

impo

ANKATEK YAPI MALZ.
LTD ŐTİ
MAYIS 2022-01-R 19

MAYIS 2022-01
FİYAT LİSTESİ

Revize-19

impo.com.tr

SUYUN İZİNDE DAHA İLERİYE

- ▶ DALGIÇ MOTOR VE POMPALAR
- ▶ DALGIÇ MONTAJ MALZEMELERİ
- ▶ HİDROFOR VE AKSESUARLARI
- ▶ E-TECH EH-VN-EV SERİLERİ (Made in Italy)
- ▶ İTHAL SANTRİFÜJ VE DRENAJ POMPALARI
- ▶ YERLİ SANTRİFÜJ - TANKER - YAĞMURLAMA POMPALARI

Mayıs, 2022

SAYIN BAYİMİZ,

MAYIS 2022 - 01 Tarihli yeni fiyat listemiz hazırlanmıştır.

Yeni listemizde;

- İMPO 4" TEK DALGIÇ POMPALAR
- İMPO 5"-6" NORİL FANLI TEK DALGIÇ POMPALARIN

FİYATLARI DOLAR'A ÇEVİRİLMİŞTİR.

Yeni listemizde;

- T01, 3" MOTOR VE POMPALAR, 4" SU SOĞUTMALI MOTORLAR, 4" KABLULU MOTORLAR
- T06, 4" COVECO MOTORLAR
- T13, İMPO NCV HİDROFORLAR
- T14, ASHIRVAD PVC KOLON BORULARI
- T15, DİĞER ÜRÜNLER
- T16, İMPO CV HİDROFORLAR
- T17, E-TECH, EH-VN-EV SERİLERİ
- T18, İMPO SANTRİFÜJ VE DRENAJ POMPALARIN

İSKONTO ORANLARI GÜNCELLENMİŞTİR. BÖLGE SATIŞ TEMSİLCİNİZE SORUNUZ.

Saygılarımızla,

Engin YAĞDERELİ
Türkiye ve Türki Cumhuriyetler
Bölge Müdürü

Nuri ÖZSARI
Yurtiçi Satış Müdürü

SİRKÜLER

Bu fiyat listesi Mayıs 2022 tarihinden itibaren geçerlidir.

Listemizdeki EURO ve DOLAR fiyatlarından yapılan satışlarda faturalama, sevkiyat tarihinden bir (1) gün önceki, Merkez Bankası Efektif Satış kurundan yapılır.

Fatura tutarı en çok 5 gün içinde açık hesap bırakmayacak şekilde; bayinin kendi evrakları veya müşteri evrakları ile ilgili faturanın son ödeme tarihi geçmeyecek şekilde kapatılmalıdır.

Karşılıklı mutabık kalınarak uzun vadeli bir çek alınacak ise, bu çeki aylık % 2 hesabı ile vade farkı ve buna ait KDV eklenerek ödeme tanzim edilecektir.

Ödeme belgelerinin karşılıksız çıkması halinde uygulanacak finansman masrafı aylık %3'dir. Karşılıksız çıkan belgelerin tutarı finansman masrafı ilavesi ile en geç 15 gün içinde nakit olarak ödenmesi gereklidir. Finansman masrafı, son ödeme tarihi (Fatura tarihi + 4 gün) ile borcun İmpo'ya ödendiği tarih arasındaki gün sayısına uygulanır.

Her ayın sonunda; gecikmede bulunan hesaplara vade farkı faturası kesilerek, tahsilatı nakit olarak alınır.

Bayiden yapılan tahsilat daha önceki borcuna mahsuben alınır, değerlendirme buna göre yapılır.

Sevkiyatın yapılabilmesi için bayinin gecikmiş borcunun ve karşılıksız evrağının bulunmaması gereklidir.

Önceki sevkiyatın çekleri alınmadan müşteriye yeni sevkiyat yapılmaz.

Siparişler İzmir İmpo depolarından, bayinin belirteceği nakliyat ambarı veya kargo ile sevkiyat edilir. Nakliyat ambarı veya kargo ile yapılan sevkiyatlarda mal alıcının mesuliyetinde seyrederek ve nakliye ücreti bayi tarafından ödenir.

Malzemeler, kargo yada ambardan teslim alınırken, hasarlı olup olmadığı mutlaka kontrol edilmelidir. Hasarlı olan malzemeler için tutanak tutturulmalı, teslim alınmadan aynı kargo yada ambar ile geri gönderilmelidir. Ancak bu şekilde hasar tutarı kargo ya da ambarlardan tahsil edilebilmektedir.

Ambar ve kargo dışında yapılan sevkiyatlarda nakliye bedeli faturaya ilave edilir.

Bütün satış fiyatları KDV hariç olarak hazırlanmıştır. KDV tutarı faturaya ilave edilir.

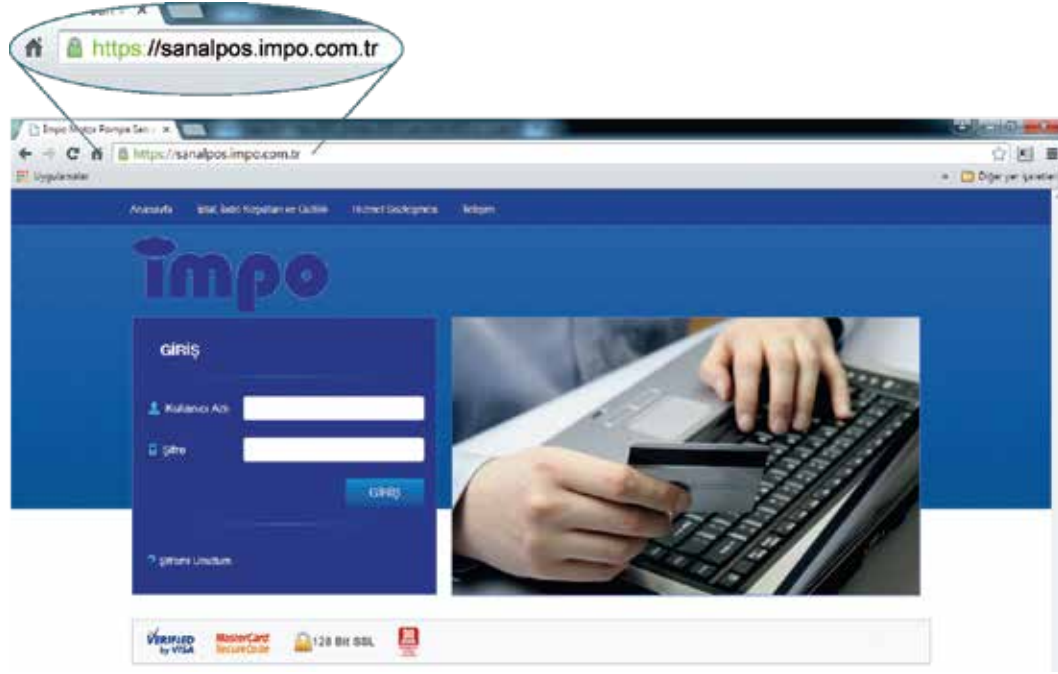
Satış fiyatları ve koşulları İMPO MOTOR POMPA SANAYİ VE TİCARET A.Ş. tarafından bildirimde bulunmaksızın değiştirilebilir.

- BANKA HESAPLARIMIZ -

İŞ BANKASI - İzmir Kurumsal Şubesi TR98 0006 4000 0013 3980 0344 41	Ziraat Bankası - İzmir Kurumsal Şube TR55 0001 0019 5807 0131 0550 30
Akbank - Torbalı Şube TR11 0004 6004 6388 8000 0014 30	Yapikredi Bankası - Uluslararası Şubecilik-763 TR44 0006 7010 0000 0063 1451 42

SANAL POS veya MAIL ORDER
Sistemi ile firmanızın ve müşterilerinizin
anlaşmalı kredi kartlarına

TAKSİT İMKANI



+bonus
AXESS

WORLD

FINANSBANK

maximum

Ziraat Bankası



TÜRKİYE BANKASI

(DBS)

YapıKredi

DOĞRUDAN BORÇLANDIRMA SİSTEMİ İLE ÖDEME İMKANI

(GTS)

ZİRAAT BANKASI GÜVENLİ TİCARET SİSTEMİ İLE ÖDEME İMKANI

FİHRİST



İMPO, 4", TEK DALGIÇ POMPALAR

SAYFA **14-16**



COVERCO, 4", TEK DALGIÇ POMPALAR

SAYFA **18-19**



İMPO PLUS, İTHAL, 4",
TEK DALGIÇ POMPALAR

SAYFA **20-21**



İMPO, İTHAL, 4", KOMPLE PASLANMAZ,
TEK DALGIÇ POMPALAR

SAYFA **22-23**



ECO, İTHAL, 4",
TEK DALGIÇ POMPALAR (BRONZ BAŞLIKLI)

SAYFA **24**



4", İTHAL,
TEK DALGIÇ MOTORLAR
İMPO (BRONZ BAŞLIKLI) - COVERCO

SAYFA **26**



İMPO, İTHAL, VE İMPO
ECO 4", TEK DALGIÇ MOTORLAR
(DÖKÜM BAŞLIKLI)

SAYFA **27**



İMPO, İTHAL, 4" SARILABİLİR, KOMPLE 304
SU SOĞUTMALI, TEK DALGIÇ MOTORLAR
İMPO, İTHAL, 4" SOLAR SİSTEM TEK DALGIÇ MOTORLAR
İMPO, İTHAL, 4", 30 MT KABLOLU, PANOLU, FİŞLİ,
TEK DALGIÇ MOTOR
İMPO, İTHAL, 3", DALGIÇ MOTOR VE POMPALAR

SAYFA **28**



DC SOLAR BURGU TİP FANLI POMPALAR
SOLAR POMPA İNVERTERLERİ
MONO KRİSTAL, POLY KRİSTAL
GÜNEŞ PANELLERİ

SAYFA **30-31**



İMPO, 5"- 6"-7"- 8"- 10"
TEK DALGIÇ MOTORLAR

SAYFA **32-33**



İMPO, 5"- 6",
NORİL FANLI TEK DALGIÇ POMPALAR

SAYFA **36-37**



İMPO, 5"- 6",
KOMPLE PASLANMAZ TEK DALGIÇ POMPALAR

SAYFA **40-51**

FİHRİST

İMPO, 7" - 8" - 10",
KOMPLE PASLANMAZ
TEK DALGIÇ POMPALAR

SAYFA **52-56**

İMPO, 5"-6"-7"-8"-10" DÖKÜM FANLI,
DÖKÜM TEK DALGIÇ POMPALAR

SAYFA **58-68**

İTHAL, ASHIRVAD PVC KOLON BORULARI VE
AKSESUARLARI

SAYFA **74**

YERLİ PVC KOLON
BORULARI VE AKSESUARLARI

SAYFA **75**

DEMİR KOLON BORUSU VE AKSESUARLARI

SAYFA **76-78**

DALGIÇ MOTOR BESLEME KABLOLARI
DALGIÇ MOTOR SARIM TELLERİ

SAYFA **79-80**

İMPO ELEKTRONİK KONTROL PANOLARI

SAYFA **82**

İMPO, MİNİ EKO DALGIÇ POMPA
KONTROL PANOLARI
COVERCO, İTHAL,
DALGIÇ POMPA KONTROL PANOLARI

SAYFA **83**

İMPO, ABB ELEKTRİK MALZEMELİ
DALGIÇ POMPA KONTROL PANOLARI

SAYFA **84**

İMPO, SIEMENS MALZEMELİ
DALGIÇ POMPA KONTROL PANOLARI

SAYFA **85**

İMPO, HİDROFOR KONTROL PANOLARI
İMPO, FREKANS KONTROLLÜ HİDROFOR
KONTROL PANOLARI
İMPO, SOFT STARTER DALGIÇ POMPA
ELEKTRİK PANOLARI

SAYFA **86-87**

ELEKTRONİK KONTROL PANOLARI

SAYFA **88-89**

FİHRİST

NCV 5 - 10 - 15 SERİSİ,
DİKEY MİLLİ MOTOPOMLAR
(PASLANMAZ GÖVDE - NORİL FAN)

SAYFA **94**

NCV 5- 10-15 SERİSİ,
PAKET HİDROFORLAR
(PASLANMAZ GÖVDE - NORİL FAN)

SAYFA **95-97**

İMPO CV 3-5-9-16 SERİSİ,
PASLANMAZ FAN ve DİFÜZÖRLÜ (AISI 304),
IN-LINE, TEK POMPALAR ve MOTOPOMLAR

SAYFA **100-101**

İMPO CV 3-5-9-16 SERİSİ,
PASLANMAZ FAN ve DİFÜZÖRLÜ
(AISI 304), IN-LINE, PAKET HİDROFORLAR

SAYFA **102-105**

HİDROFOR TANKLARI

SAYFA **108**

CWS İTHAL, SABİT DİYAFRAMLI
HİDROFOR TANKLARI

SAYFA **109**

HİDROFOR AKSESUARLARI

SAYFA **110-111**

E-TECH, EH 3-5-9 SERİSİ, İTHAL,
KOMPLE PASLANMAZ (AISI 304), YATAY MİLLİ,
ÇOK KADEMELİ, ELEKTROPOMPLAR

SAYFA **116**

E-TECH, VN 3-5-9 SERİSİ, İTHAL,
KOMPLE PASLANMAZ (AISI 304),
DİK MİLLİ, ÇOK KADEMELİ,
KESON KUYU POMPALARI

SAYFA **117**

E-TECH EV 1 SERİSİ, İTHAL,
KOMPLE PASLANMAZ (AISI 304), IN-LINE,
TEK POMPALAR ve MOTOPOMLAR

T Flanş F Flanş

SAYFA **118**

E-TECH EV 3 SERİSİ, İTHAL,
KOMPLE PASLANMAZ (AISI 304), IN-LINE,
TEK POMPALAR ve MOTOPOMLAR

T Flanş F Flanş

SAYFA **119**

E-TECH EV 6 SERİSİ, İTHAL,
KOMPLE PASLANMAZ (AISI 304), IN-LINE,
TEK POMPALAR ve MOTOPOMLAR

T Flanş F Flanş

SAYFA **120**

FİHRİST

E-Tech



T Flanş
F Flanş

E-TECH EV 10 SERİSİ, İTHAL, KOMPLE PASLANMAZ (AISI 304), IN-LINE, TEK POMPALAR ve MOTOPOMPLAR

SAYFA **121**

E-Tech



E-TECH EV 15 SERİSİ, İTHAL, KOMPLE PASLANMAZ (AISI 304), IN-LINE, TEK POMPALAR ve MOTOPOMPLAR

SAYFA **122**

E-Tech



E-TECH EV 20 SERİSİ, İTHAL, KOMPLE PASLANMAZ (AISI 304), IN-LINE, TEK POMPALAR ve MOTOPOMPLAR

SAYFA **122**

E-Tech



E-TECH EV 30 SERİSİ, İTHAL, PASLANMAZ FAN ve DİFÜZÖRLÜ (AISI 304), IN-LINE, TEK POMPALAR ve MOTOPOMPLAR

SAYFA **123**

E-Tech



E-TECH EV 45 SERİSİ, İTHAL, PASLANMAZ FAN ve DİFÜZÖRLÜ (AISI 304), IN-LINE, TEK POMPALAR ve MOTOPOMPLAR

SAYFA **124**

E-Tech



E-TECH EV 65 - 95 SERİSİ, İTHAL, PASLANMAZ FAN ve DİFÜZÖRLÜ (AISI 304), IN-LINE, TEK POMPALAR ve MOTOPOMPLAR

SAYFA **125**



İMPO, İTHAL, PASLANMAZ TEK ÇOK KADEMELİ ve SICAK SU SANTRİFÜJ POMPALARI

SAYFA **130-131**



İMPO, İTHAL, DİK MİLLİ KOMPLE PASLANMAZ HİDROFOR POMPALARI

SAYFA **132**



İMPO, İTHAL, NORİL FAN VE DİFÜZÖRLÜ HİDROFOR POMPALARI

SAYFA **133**



İMPO, İTHAL, SANTRİFÜJ POMPALARI

SAYFA **134-135**



İMPO, İTHAL, KİRLİ SU DRENAJ POMPALARI

SAYFA **136-137**



İMPO, İTHAL, TEMİZ SU PLASTİK VE PASLANMAZ DRENAJ POMPALARI

SAYFA **138-139**

FİHRİST



İMPO, İTHAL, YÜKSEK İRTİFALI,
KESON KUYU VE FOSEPTİK POMPALARI
İMPO, 4", KABLOLU, PANOLU, FIŞLI, SÜRTME
FANLI İTHAL, DALGIÇ ELEKTROMOTOPOMPLAR

SAYFA **140-141**



İMPO, İTHAL, ÖĞÜTÜCÜLÜ, BIÇAKLI
DRENAJ POMPALARI

SAYFA **142**



İMPO, İTHAL, SÜPER ÖĞÜTÜCÜLÜ
DRENAJ POMPALARI

SAYFA **143**



İMPO, İTHAL, DÖKÜM GÖVDELİ,
PARÇALİYİCİLİ, DRENAJ POMPALARI

SAYFA **144-145**



İMPO, İTHAL, ENDÜSTRİYEL TİP, UZUN SÜRELİ
ÇALIŞMAYA DAYANIKLI ÇAMUR POMPALARI

SAYFA **146-149**



İMPO, İTHAL, DİĞER POMPALAR

SAYFA **150-159**



İMPO, PAKET HİDROFORLAR

SAYFA **160-162**



İTHAL, DC SOLAR SİSTEM DALGIÇ POMPALARI
İTHAL, 3" DALGIÇ POMPA

SAYFA **163**



SANTRİFÜJ POMPALAR
TRAKTÖR - KAMYON VE
PANCAR YAĞMURLAMA POMPALARI
TOPLU ÇEKVALFLER

SAYFA **168-178**

KALİTE BELGELERİ

- ISO BELGELERİ
- TS EN ISO 9001:2015
- TS EN ISO 14001:2015
- TS ISO 10002:2015
- TS ISO 45001:2018
- TSE BELGESİ
- HİZMET YETERLİLİK BELGESİ
- SATIŞ SONRASI HİZMETLERİ YETERLİLİK BEL.
- AKREDİTASYON SERTİFİKASI
- ACS SERTİFİKASI
- CE BELGELERİ
- ZİRAİ KREDİLENDİRME BELGELERİ
- GARANTİ BELGESİ

SAYFA **180-199**

TEKNİK BİLGİLER

- MOTOR GÜCÜNE GÖRE, JENARATÖR SEÇİM CETVELİ
- SU BORULARINDAKİ SÜRTÜNME KAYBI HESAP CETVELİ
- KABLO SEÇİM CETVELLERİ

SAYFA **202-205**



PROJENİZİN GÖRÜNMEYEN KISMI



GİZLİ ORTAK



VERİMLİ DAYANIKLI GENİŞ ÜRÜN YELPAZESİ

impo

DALGIÇ MOTOR VE POMPALAR



DALGIÇ POMPALAR 4"	14 24
DALGIÇ MOTORLAR 3"- 4"	26 28
İMPO, SOLAR SİSTEMLER	30 31
DALGIÇ MOTORLAR 5" - 6" - 7" - 8" - 10"	32 33
NORİL POMPALAR 5"- 6"	36 37
PASLANMAZ ÇELİK POMPALAR 5"- 6"- 8"- 10"	40 56
DÖKÜM POMPALAR 5"- 6"- 7"- 8"- 10"	58 68

DALGIÇ POMPALAR 4"



İMPO, 4" , TEK DALGIÇ POMPALAR
T02

(MAKSİMUM TEK DALGIÇ POMPA DIŞ ÇAPI: 95 mm)



TİP	HP	DEBİ												ÇIKIŞ inç	BOY mm	AĞIRLIK kg	KROM BAŞLIKLİ	TECHNOPLAST BAŞLIKLİ
		m³/h	0,00	0,30	0,60	0,90	1,20	1,50	1,80	-	-	-	-				FİYATI (DOLAR)	
		l/s	0,00	0,08	0,17	0,25	0,33	0,42	0,50	-	-	-	-					
SK 401 / 10	0,50	66	58	51	44	32	17	1	-	-	-	-	-	1 1/4"	365	3,6	289	246
SK 401 / 13	0,50	84	74	66	57	41	23	2	-	-	-	-	-	1 1/4"	415	4,1	315	269
SK 401 / 19	0,75	116	102	91	77	57	30	5	-	-	-	-	-	1 1/4"	524	5,1	370	315
SK 401 / 26	1	166	147	131	109	78	39	7	-	-	-	-	-	1 1/4"	679	6,5	444	378
SK 401 / 38	1,5	246	218	194	163	123	70	10	-	-	-	-	-	1 1/4"	915	9,1	576	490

TİP	HP	DEBİ												ÇIKIŞ inç	BOY mm	AĞIRLIK kg	KROM BAŞLIKLİ	TECHNOPLAST BAŞLIKLİ	
		m³/h	0,00	0,90	1,19	1,51	1,80	2,09	2,41	2,70	2,99	3,31	-				-	FİYATI (DOLAR)	
		l/s	0,00	0,25	0,33	0,42	0,50	0,58	0,67	0,75	0,83	0,92	-				-		
SK 402 / 05	0,50	36	34	33	31	29	27	24	20	17	12	-	-	1 1/4"	277	2,7	219	187	
SK 402 / 07	0,50	48	45	43	41	38	34	30	23	19	13	-	-	1 1/4"	312	3,1	222	189	
SK 402 / 10	0,75	68	62	60	56	51	45	39	32	23	16	-	-	1 1/4"	365	3,6	240	205	
SK 402 / 14	1	94	88	84	79	73	64	55	44	32	20	-	-	1 1/4"	436	4,2	270	230	
SK 402 / 20	1,5	135	125	119	110	101	89	76	59	40	23	-	-	1 1/4"	540	5,2	336	286	
SK 402 / 27	2	187	176	169	157	145	129	113	91	64	33	-	-	1 1/4"	693	6,7	448	381	
SK 402 / 39	3	263	244	234	217	200	177	154	124	91	45	-	-	1 1/4"	934	9,0	588	500	



TİP	HP	DEBİ												ÇIKIŞ inç	BOY mm	AĞIRLIK kg	KROM BAŞLIKLİ	TECHNOPLAST BAŞLIKLİ	
		m³/h	0,00	1,19	1,51	1,80	2,09	2,41	2,70	2,99	3,31	3,60	4,21				-	FİYATI (DOLAR)	
		l/s	0,00	0,33	0,42	0,50	0,58	0,67	0,75	0,83	0,92	1,00	1,17				-		
SK 403 / 04	0,50	28	26	25	24	23	22	20	19	17	15	10	-	1 1/4"	275	2,6	202	172	
SK 403 / 07	0,75	48	44	42	40	39	36	33	30	28	24	16	-	1 1/4"	345	3,2	222	189	
SK 403 / 10	1	70	64	62	59	56	52	48	44	39	34	23	-	1 1/4"	410	3,8	245	208	
SK 403 / 15	1,5	104	95	92	88	83	78	72	65	58	51	34	-	1 1/4"	525	4,5	291	248	
SK 403 / 20	2	140	129	124	119	112	105	97	87	77	66	43	-	1 1/4"	630	5,5	341	291	
SK 403 / 30	3	205	191	183	175	164	154	142	128	113	98	65	-	1 1/4"	875	7,8	456	388	
SK 403 / 37	4	257	241	232	222	210	194	179	161	143	123	82	-	1 1/4"	1.065	9,3	623	531	

TİP	HP	DEBİ												ÇIKIŞ inç	BOY mm	AĞIRLIK kg	KROM BAŞLIKLİ	TECHNOPLAST BAŞLIKLİ	
		m³/h	0,00	1,80	2,09	2,41	2,70	2,99	3,31	3,60	4,21	4,79	5,40				6,01	FİYATI (DOLAR)	
		l/s	0,00	0,50	0,58	0,67	0,75	0,83	0,92	1,00	1,17	1,33	1,50				1,67		
SK 404 / 04	0,50	26	23	23	22	22	21	20	19	18	15	12	8	1 1/4"	275	2,6	201	171	
SK 404 / 07	0,75	44	40	39	38	36	35	33	32	28	23	17	11	1 1/4"	345	3,2	224	191	
SK 404 / 10	1	65	59	58	56	54	52	50	47	42	35	27	18	1 1/4"	410	3,8	249	213	
SK 404 / 14	1,5	92	84	82	80	77	75	71	69	61	51	39	25	1 1/4"	495	4,6	289	246	
SK 404 / 18	2	119	109	107	104	100	97	93	90	79	66	51	33	1 1/4"	585	5,4	337	288	
SK 404 / 27	3	179	164	160	154	151	145	140	133	115	99	78	54	1 1/4"	780	6,5	444	378	
SK 404 / 32	4	211	197	192	186	181	173	167	159	141	118	93	66	1 1/4"	950	8,4	594	505	
SK 404 / 40	5	268	246	239	232	225	215	206	195	168	138	103	71	1 1/4"	1.125	9,5	680	579	
SK 404 / 44	5,5	292	272	265	256	247	238	226	214	184	150	120	85	1 1/4"	1.215	10,7	728	619	

LİSTE FİYATLARI DOLAR'A ÇEVİRİLMİŞTİR.

T02

İMPO, 4", TEK DALGIÇ POMPALAR

(MAKSİMUM TEK DALGIÇ POMPA DIŞ ÇAP: 95 mm)

TİP	HP	DEBİ												ÇIKIŞ inç	BOY mm	AĞIRLIK kg	KROM BAŞLIKLİ	TECHNOPLAST BAŞLIKLİ	
		m³/h	0,00	2,70	2,99	3,31	3,60	4,21	4,79	5,40	6,01	7,20	7,99						9,00
		l/s	0,00	0,75	0,83	0,92	1,00	1,17	1,33	1,50	1,67	2,00	2,22				2,50	FİYATI (DOLAR)	
SK 406 / 06	1	MSS	35	33	33	32	32	31	30	29	27	23	19	13	2"	370	2,9	236	201
SK 406 / 09	1,5		52	48	48	47	47	45	43	41	38	32	26	18		460	3,6	285	244
SK 406 / 13	2		78	74	73	73	72	71	68	65	62	53	45	31		610	4,8	343	292
SK 406 / 19	3		109	103	102	102	100	98	94	89	83	70	60	41		820	6,6	437	372
SK 406 / 26	4		151	142	141	139	138	133	125	118	108	89	74	48		1.030	7,9	554	471
SK 406 / 31	5		185	173	172	170	167	160	152	141	130	109	90	56		1.220	9,3	626	533
SK 406 / 34	5,5		201	188	187	185	183	176	165	154	139	116	95	64		1.305	9,9	673	572
SK 406 / 45	7,5		268	253	252	249	247	237	225	212	192	154	129	99		1.635	12,8	831	707

TİP	HP	DEBİ												ÇIKIŞ inç	BOY mm	AĞIRLIK kg	KROM BAŞLIKLİ	TECHNOPLAST BAŞLIKLİ	
		m³/h	0,00	4,80	5,10	6,00	6,60	6,80	7,00	7,20	7,60	8,00	9,00						-
		l/s	0,00	1,33	1,42	1,67	1,83	1,89	1,94	2,00	2,11	2,22	2,50				-	FİYATI (DOLAR)	
SK 407 / 08	1	MSS	36	30	29	28	27	26	25	24	23	21	16	-	2"	440	3,5	323	275
SK 407 / 11	1,5		50	41	40	38	37	36	35	34	32	29	21	-		542	4,5	367	313
SK 407 / 16	2		72	57	56	53	52	50	49	48	44	41	30	-		713	6,0	444	378
SK 407 / 24	3		105	83	83	79	77	75	72	70	65	59	43	-		1.014	8,0	571	487
SK 407 / 32	4		140	111	109	105	102	99	97	93	87	80	58	-		1.318	10,0	696	592
SK 407 / 40	5		176	142	140	135	132	128	124	120	112	103	77	-		1.619	12,0	867	737
SK 407 / 44	5,5		189	153	150	144	139	136	132	128	119	109	82	-		1.755	13,5	931	792

TİP	HP	DEBİ												ÇIKIŞ inç	BOY mm	AĞIRLIK kg	KROM BAŞLIKLİ	TECHNOPLAST BAŞLIKLİ	
		m³/h	0,00	3,60	4,21	4,79	5,40	6,01	6,98	7,99	9,00	9,61	10,80						11,99
		l/s	0,00	1,00	1,17	1,33	1,50	1,67	1,94	2,22	2,50	2,67	3,00				3,33	FİYATI (DOLAR)	
SK 408 / 04	1	MSS	25	24	24	23	23	22	20	18	15	14	10	8	2"	310	2,6	223	190
SK 408 / 06	1,5		38	36	36	35	34	33	31	27	24	21	15	10		370	2,9	235	201
SK 408 / 09	2		57	54	53	52	51	49	45	41	35	31	24	15		460	3,6	264	225
SK 408 / 14	3		88	84	83	81	79	75	70	63	53	47	36	22		640	4,9	346	294
SK 408 / 18	4		113	108	106	104	101	98	90	81	69	63	47	32		765	6,0	403	344
SK 408 / 21	5		134	130	128	126	122	117	109	99	88	80	60	39		885	6,9	481	410
SK 408 / 23	5,5		146	142	139	137	132	125	116	105	92	83	63	41		945	7,0	504	429
SK 408 / 32	7,5		201	197	194	189	181	173	158	142	129	116	91	59		1.245	9,2	649	553
SK 408 / 42	10		266	259	254	247	239	229	210	186	164	157	119	82		1.572	11,6	850	723



LİSTE FİYATLARI DOLAR'A ÇEVİRİLMİŞTİR.

İMPO, 4" , TEK DALGIÇ POMPALAR
T02

(MAKSİMUM TEK DALGIÇ POMPA DIŞ ÇAPI: 95 mm)

TİP	HP	DEBİ													ÇIKIŞ inç	BOY mm	AĞIRLIK kg	KROM BAŞLIKLİ	TECHNOPLAST BAŞLIKLİ
		m³/h	0,00	4,80	6,00	7,00	8,00	9,00	9,60	10,10	10,80	12,00	13,00	14,40					
		l/s	0,00	1,33	1,67	1,94	2,22	2,50	2,67	2,81	3,00	3,33	3,61	4,00					
SK 409 / 07	1,5	40	36	34	33	31	28	26	24	22	18	16	12	2"	540	3,9	321	273	
SK 409 / 10	2	56	51	48	46	43	39	37	35	32	27	23	17		723	5,1	400	340	
SK 409 / 14	3	78	71	68	65	60	54	51	48	44	37	31	24		927	6,9	509	433	
SK 409 / 17	4	96	87	83	79	75	67	64	60	55	46	39	30		1.110	8,2	627	534	
SK 409 / 20	5	116	107	102	97	91	83	80	75	69	58	50	39		1.263	9,7	682	580	
SK 409 / 22	5,5	126	115	110	105	98	89	84	80	73	62	54	40		1.395	10,7	737	627	
SK 409 / 28	7,5	165	154	145	138	131	121	117	111	102	90	79	64		1.701	13,0	899	765	
SK 409 / 35	10	210	195	184	175	165	156	148	141	132	116	103	85		2.088	16,0	1.072	911	



TİP	HP	DEBİ														ÇIKIŞ inç	BOY mm	AĞIRLIK kg	KROM BAŞLIKLİ	TECHNOPLAST BAŞLIKLİ
		m³/h	0,00	5,40	6,01	7,20	7,99	9,00	10,80	11,99	13,00	14,00	15,59	16,99						
		l/s	0,00	1,50	1,67	2,00	2,22	2,50	3,00	3,33	3,61	3,89	4,33	4,72						
SK 412 / 05	1,5	30	27	26	25	24	22	18	16	13	12	9	5	2"	440	3,4	285	244		
SK 412 / 07	2	42	38	37	35	33	31	27	23	20	17	12	7		540	4,0	322	274		
SK 412 / 11	3	64	58	57	53	51	47	40	34	30	25	18	11		770	5,8	410	349		
SK 412 / 14	4	82	74	73	69	66	61	53	46	39	34	25	15		920	6,9	513	437		
SK 412 / 17	5	101	94	92	87	84	79	68	59	52	46	36	23		1.100	8,1	610	519		
SK 412 / 18	5,5	107	99	97	93	89	83	72	63	56	49	39	26		1.150	8,5	633	538		
SK 412 / 25	7,5	150	138	134	128	123	117	103	89	80	70	55	38		1.535	11,3	806	686		
SK 412 / 32	10	194	179	175	167	160	152	133	118	105	92	75	53		1.915	14,4	1.008	857		



TİP	HP	DEBİ												ÇIKIŞ inç	BOY mm	AĞIRLIK kg	KROM BAŞLIKLİ	TECHNOPLAST BAŞLIKLİ
		m³/h	0,00	9,00	11,00	13,00	14,00	15,00	16,00	17,00	19,00	21,00	23,00					
		l/s	0,00	2,50	3,06	3,61	3,89	4,17	4,44	4,72	5,28	5,83	6,39				6,67	
SK 415 / 06	2	35	26	23	21	20	19	17	16	14	11	8	5	2"	539	4,4	343	292
SK 415 / 08	3	46	34	31	28	26	25	23	22	18	14	10	7		686	5,4	404	344
SK 415 / 11	4	63	48	43	39	37	35	33	30	26	21	15	11		907	6,9	512	436
SK 415 / 15	5,5	87	72	61	55	52	49	47	45	39	31	21	15		1.202	9,0	638	543
SK 415 / 20	7,5	121	98	86	76	71	67	62	58	50	40	27	18		1.570	11,6	786	668
SK 415 / 28	10	165	130	112	98	92	86	80	74	62	49	34	25		2.159	15,8	1.029	875

LİSTE FİYATLARI DOLAR'A ÇEVİRİLMİŞTİR.

COVERCO®

by Franklin Electric

**DALGIÇ MOTOR
DALGIÇ POMPA**



impo

COVERCO, 4", TEK DALGIÇ POMPALAR
T02

(MAKSİMUM TEK DALGIÇ POMPA DIŞ ÇAP: 95 mm)

TİP	HP	DEBİ												ÇIKIŞ	BOY	AĞIRLIK	FİYATI (EURO)
		m³/h	0,00	0,30	0,60	0,90	1,20	1,50	1,80	-	-	-	-				
		l/s	0,00	0,08	0,17	0,25	0,33	0,42	0,50	-	-	-	-				
COVERCO 1/10	0,50	MSS	66	58	51	44	32	17	1	-	-	-	-	1 1/4"	mm	kg	341
COVERCO 1/13	0,50		84	74	66	57	41	23	2	-	-	-	-				
COVERCO 1/19	0,75		116	102	91	77	57	30	5	-	-	-	-				
COVERCO 1/26	1		166	147	131	109	78	39	7	-	-	-	-				
COVERCO 1/38	1,5		246	218	194	163	123	70	10	-	-	-	-				

TİP	HP	DEBİ												ÇIKIŞ	BOY	AĞIRLIK	FİYATI (EURO)	
		m³/h	0,00	0,90	1,19	1,51	1,80	2,09	2,41	2,70	2,99	3,31	-					-
		l/s	0,00	0,25	0,33	0,42	0,50	0,58	0,67	0,75	0,83	0,92	-					-
COVERCO 2/05	0,50	MSS	36	34	33	31	29	27	24	20	17	12	-	1 1/4"	mm	kg	259	
COVERCO 2/07	0,50		48	45	43	41	38	34	30	23	19	13	-					
COVERCO 2/10	0,75		68	62	60	56	51	45	39	32	23	16	-					
COVERCO 2/14	1		94	88	84	79	73	64	55	44	32	20	-					
COVERCO 2/20	1,5		135	125	119	110	101	89	76	59	40	23	-					
COVERCO 2/27	2		187	176	169	157	145	129	113	91	64	33	-					
COVERCO 2/39	3		263	244	234	217	200	177	154	124	91	45	-					

TİP	HP	DEBİ												ÇIKIŞ	BOY	AĞIRLIK	FİYATI (EURO)	
		m³/h	0,00	1,19	1,51	1,80	2,09	2,41	2,70	2,99	3,31	3,60	4,21					-
		l/s	0,00	0,33	0,42	0,50	0,58	0,67	0,75	0,83	0,92	1,00	1,17					-
COVERCO 3/04	0,50	MSS	28	26	25	24	23	22	20	19	17	15	10	1 1/4"	mm	kg	238	
COVERCO 3/07	0,75		48	44	42	40	39	36	33	30	28	24	16					
COVERCO 3/10	1		70	64	62	59	56	52	48	44	39	34	23					
COVERCO 3/15	1,5		104	95	92	88	83	78	72	65	58	51	34					
COVERCO 3/20	2		140	129	124	119	112	105	97	87	77	66	43					
COVERCO 3/30	3		205	191	183	175	164	154	142	128	113	98	65					
COVERCO 3/37	4		257	241	232	222	210	194	179	161	143	123	82					

TİP	HP	DEBİ												ÇIKIŞ	BOY	AĞIRLIK	FİYATI (EURO)	
		m³/h	0,00	1,80	2,09	2,41	2,70	2,99	3,31	3,60	4,21	4,79	5,40					6,01
		l/s	0,00	0,50	0,58	0,67	0,75	0,83	0,92	1,00	1,17	1,33	1,50					1,67
COVERCO 4/04	0,50	MSS	26	23	23	22	22	21	20	19	18	15	12	8	1 1/4"	mm	kg	237
COVERCO 4/07	0,75		44	40	39	38	36	35	33	32	28	23	17	11				
COVERCO 4/10	1		65	59	58	56	54	52	50	47	42	35	27	18				
COVERCO 4/14	1,5		92	84	82	80	77	75	71	69	61	51	39	25				
COVERCO 4/18	2		119	109	107	104	100	97	93	90	79	66	51	33				
COVERCO 4/27	3		179	164	160	154	151	145	140	133	115	99	78	54				
COVERCO 4/32	4		211	197	192	186	181	173	167	159	141	118	93	66				
COVERCO 4/40	5		268	246	239	232	225	215	206	195	168	138	103	71				
COVERCO 4/44	5,5		292	272	265	256	247	238	226	214	184	150	120	85				

TİP	HP	DEBİ												ÇIKIŞ	BOY	AĞIRLIK	FİYATI (EURO)	
		m³/h	0,00	2,70	2,99	3,31	3,60	4,21	4,79	5,40	6,01	7,20	7,99					9,00
		l/s	0,00	0,75	0,83	0,92	1,00	1,17	1,33	1,50	1,67	2,00	2,22					2,50
COVERCO 6/06	1	MSS	35	33	33	32	32	31	30	29	27	23	19	13	2"	mm	kg	279
COVERCO 6/09	1,5		52	48	48	47	47	45	43	41	38	32	26	18				
COVERCO 6/13	2		78	74	73	73	72	71	68	65	62	53	45	31				
COVERCO 6/19	3		109	103	102	102	100	98	94	89	83	70	60	41				
COVERCO 6/26	4		151	142	141	139	138	133	125	118	108	89	74	48				
COVERCO 6/31	5		185	173	172	170	167	160	152	141	130	109	90	56				
COVERCO 6/34	5,5		201	188	187	185	183	176	165	154	139	116	95	64				
COVERCO 6/45	7,5		268	253	252	249	247	237	225	212	192	154	129	99				



T02 COVERCO, 4", TEK DALGIÇ POMPALAR

(MAKSİMUM TEK DALGIÇ POMPA DIŞ ÇAP: 95 mm)

TİP	HP	DEBİ												ÇIKIŞ	BOY	AĞIRLIK	FİYATI (EURO)	
		m³/h	0,00	4,80	5,10	6,00	6,60	6,80	7,00	7,20	7,60	8,00	9,00					-
		l/s	0,00	1,33	1,42	1,67	1,83	1,89	1,94	2,00	2,11	2,22	2,50					-
COVERCO 7/08	1	36	30	29	28	27	26	25	24	23	21	16	-	2"	440	3,5	381	
COVERCO 7/11	1,5	50	41	40	38	37	36	35	34	32	29	21	-		542	4,5	433	
COVERCO 7/16	2	72	57	56	53	52	50	49	48	44	41	30	-		713	6,0	524	
COVERCO 7/24	3	105	83	83	79	77	75	72	70	65	59	43	-		1.014	8,0	675	
COVERCO 7/32	4	140	111	109	105	102	99	97	93	87	80	58	-		1.318	10,0	822	
COVERCO 7/40	5	176	142	140	135	132	128	124	120	112	103	77	-		1.619	12,0	1025	
COVERCO 7/44	5,5	189	153	150	144	139	136	132	128	119	109	82	-		1.755	13,5	1100	

TİP	HP	DEBİ												ÇIKIŞ	BOY	AĞIRLIK	FİYATI (EURO)	
		m³/h	0,00	3,60	4,21	4,79	5,40	6,01	6,98	7,99	9,00	9,61	10,80					11,99
		l/s	0,00	1,00	1,17	1,33	1,50	1,67	1,94	2,22	2,50	2,67	3,00					3,33
COVERCO 8/04	1	25	24	24	23	23	22	20	18	15	14	10	8	2"	310	2,6	263	
COVERCO 8/06	1,5	38	36	36	35	34	33	31	27	24	21	15	10		370	2,9	277	
COVERCO 8/09	2	57	54	53	52	51	49	45	41	35	31	24	15		460	3,6	312	
COVERCO 8/14	3	88	84	83	81	79	75	70	63	53	47	36	22		640	4,9	409	
COVERCO 8/18	4	113	108	106	104	101	98	90	81	69	63	47	32		765	6,0	476	
COVERCO 8/21	5	134	130	128	126	122	117	109	99	88	80	60	39		885	6,9	569	
COVERCO 8/23	5,5	146	142	139	137	132	125	116	105	92	83	63	41		945	7,0	596	
COVERCO 8/32	7,5	201	197	194	189	181	173	158	142	129	116	91	59		1.245	9,2	767	
COVERCO 8/42	10	266	259	254	247	239	229	210	186	164	157	119	82		1.572	11,6	1004	

TİP	HP	DEBİ												ÇIKIŞ	BOY	AĞIRLIK	FİYATI (EURO)	
		m³/h	0,00	4,80	6,00	7,00	8,00	9,00	9,60	10,10	10,80	12,00	13,00					14,40
		l/s	0,00	1,33	1,67	1,94	2,22	2,50	2,67	2,81	3,00	3,33	3,61					4,00
COVERCO 9/07	1,5	40	36	34	33	31	28	26	24	22	18	16	12	2"	540	3,9	379	
COVERCO 9/10	2	56	51	48	46	43	39	37	35	32	27	23	17		723	5,1	472	
COVERCO 9/14	3	78	71	68	65	60	54	51	48	44	37	31	24		927	6,9	601	
COVERCO 9/17	4	96	87	83	79	75	67	64	60	55	46	39	30		1.110	8,2	741	
COVERCO 9/20	5	116	107	102	97	91	83	80	75	69	58	50	39		1.263	9,7	806	
COVERCO 9/22	5,5	126	115	110	105	98	89	84	80	73	62	54	40		1.395	10,7	871	
COVERCO 9/28	7,5	165	154	145	138	131	121	117	111	102	90	79	64		1.701	13,0	1063	
COVERCO 9/35	10	210	195	184	175	165	156	148	141	132	116	103	85		2.088	16,0	1267	

TİP	HP	DEBİ												ÇIKIŞ	BOY	AĞIRLIK	FİYATI (EURO)	
		m³/h	0,00	5,40	6,01	7,20	7,99	9,00	10,80	11,99	13,00	14,00	15,59					16,99
		l/s	0,00	1,50	1,67	2,00	2,22	2,50	3,00	3,33	3,61	3,89	4,33					4,72
COVERCO 12/05	1,5	30	27	26	25	24	22	18	16	13	12	9	5	2"	440	3,4	337	
COVERCO 12/07	2	42	38	37	35	33	31	27	23	20	17	12	7		540	4,0	380	
COVERCO 12/11	3	64	58	57	53	51	47	40	34	30	25	18	11		770	5,8	484	
COVERCO 12/14	4	82	74	73	69	66	61	53	46	39	34	25	15		920	6,9	606	
COVERCO 12/17	5	101	94	92	87	84	79	68	59	52	46	36	23		1.100	8,1	721	
COVERCO 12/18	5,5	107	99	97	93	89	83	72	63	56	49	39	26		1.150	8,5	748	
COVERCO 12/25	7,5	150	138	134	128	123	117	103	89	80	70	55	38		1.535	11,3	952	
COVERCO 12/32	10	194	179	175	167	160	152	133	118	105	92	75	53		1.915	14,4	1191	

TİP	HP	DEBİ												ÇIKIŞ	BOY	AĞIRLIK	FİYATI (EURO)	
		m³/h	0,00	9,00	11,00	13,00	14,00	15,00	16,00	17,00	19,00	21,00	23,00					24,00
		l/s	0,00	2,50	3,06	3,61	3,89	4,17	4,44	4,72	5,28	5,83	6,39					6,67
COVERCO 15/06	2	35	26	23	21	20	19	17	16	14	11	8	5	2"	539	4,4	405	
COVERCO 15/08	3	46	34	31	28	26	25	23	22	18	14	10	7		686	5,4	478	
COVERCO 15/11	4	63	48	43	39	37	35	33	30	26	21	15	11		907	6,9	605	
COVERCO 15/15	5,5	87	72	61	55	52	49	47	45	39	31	21	15		1.202	9,0	754	
COVERCO 15/20	7,5	121	98	86	76	71	67	62	58	50	40	27	18		1.570	11,6	929	
COVERCO 15/28	10	165	130	112	98	92	86	80	74	62	49	34	25		2.159	15,8	1216	



İMPO PLUS, İTHAL, 4", TEK DALGIÇ POMPALAR
T03

(MAKSİMUM TEK DALGIÇ POMPA DIŞ ÇAPI: 98 mm)

TİP	HP	DEBİ													ÇIKIŞ	BOY	AĞIRLIK	FİYATI (DOLAR)						
		m³/h	0,00	0,90	1,20	1,50	1,80	2,10	2,40	2,70	3,00	-	-	-										
		l/s	0,00	0,25	0,33	0,42	0,50	0,58	0,67	0,75	0,83	-	-	-										
S4 2 / 10	0,75	MSS	67	64	61	58	54	49	43	36	28	-	-	-	1 1/4"	324	3,3	320						
S4 2 / 14	1		92	86	83	79	74	67	60	52	42	-	-	-					394	3,9	380			
S4 2 / 20	1,5		139	131	127	120	111	101	90	75	60	-	-	-								499	4,9	470
S4 2 / 28	2		195	183	178	168	155	141	126	105	84	-	-	-										
S4 2 / 40	3		279	262	254	240	222	202	180	150	120	-	-	-								849	8,2	868

TİP	HP	DEBİ													ÇIKIŞ	BOY	AĞIRLIK	FİYATI (DOLAR)						
		m³/h	0,00	1,20	1,50	1,80	2,10	2,40	2,70	3,00	3,60	4,20	-	-										
		l/s	0,00	0,33	0,42	0,50	0,58	0,67	0,75	0,83	1,00	1,17	-	-										
S4 2,5 / 08	0,75	MSS	54	51	50	49	46	43	41	38	30	19	-	-	1 1/4"	289	2,9	290						
S4 2,5 / 11	1		72	68	66	64	61	58	54	49	38	26	-	-					342	3,4	330			
S4 2,5 / 16	1,5		106	101	98	95	89	83	77	70	54	33	-	-								430	4,2	410
S4 2,5 / 21	2		142	135	132	127	122	115	108	100	79	49	-	-										
S4 2,5 / 32	3		208	200	194	187	177	165	152	138	104	62	-	-								787	8,1	650

TİP	HP	DEBİ													ÇIKIŞ	BOY	AĞIRLIK	FİYATI (DOLAR)															
		m³/h	0,00	1,50	1,80	2,10	2,40	2,70	3,00	3,60	4,20	4,80	5,40	6,00																			
		l/s	0,00	0,42	0,50	0,58	0,67	0,75	0,83	1,00	1,17	1,33	1,50	1,67																			
S4 3 / 07	0,75	MSS	46	43	42	41	39	38	36	33	28	22	15	7	1 1/4"	301	3,0	290															
S4 3 / 09	1		59	55	54	52	51	49	47	43	37	28	20	10					344	3,3	320												
S4 3 / 14	1,5		93	87	86	83	81	79	76	68	58	47	33	20								452	4,1	410									
S4 3 / 18	2		120	113	111	108	105	102	98	88	75	60	42	25											538	4,7	480						
S4 3 / 27	3		175	164	161	157	152	147	141	127	109	87	61	35														805	7,2	630			
S4 3 / 35	4		228	212	208	203	197	191	184	166	145	119	85	46																	972	8,9	839
S4 3 / 48	5,5		309	289	283	276	267	258	248	225	197	162	120	73																			

TİP	HP	DEBİ													ÇIKIŞ	BOY	AĞIRLIK	FİYATI (DOLAR)															
		m³/h	0,00	2,10	2,40	2,70	3,00	3,60	4,20	4,80	5,40	6,00	-	-																			
		l/s	0,00	0,58	0,67	0,75	0,83	1,00	1,17	1,33	1,50	1,67	-	-																			
S4 4 / 06	0,75	MSS	38	36	35	33	32	30	26	22	18	12	-	-	1 1/2"	296	2,9	280															
S4 4 / 08	1		51	47	46	44	43	39	35	30	24	18	-	-					345	3,3	310												
S4 4 / 12	1,5		77	72	71	69	68	63	57	49	41	31	-	-								433	4,1	390									
S4 4 / 16	2		102	98	96	94	92	86	77	68	57	46	-	-											542	5,0	460						
S4 4 / 24	3		151	142	139	136	132	122	111	97	80	62	-	-														815	7,6	610			
S4 4 / 32	4		203	188	185	180	175	162	146	127	105	80	-	-																	1.003	9,7	819
S4 4 / 44	5,5		278	265	260	254	247	230	210	187	159	127	-	-																			

TİP	HP	DEBİ													ÇIKIŞ	BOY	AĞIRLIK	FİYATI (DOLAR)															
		m³/h	0,00	3,00	3,60	4,20	4,80	5,40	6,00	7,20	8,40	-	-	-																			
		l/s	0,00	0,83	1,00	1,17	1,33	1,50	1,67	2,00	2,33	-	-	-																			
S4 6 / 07	1	MSS	42	36	34	32	30	28	25	19	11	-	-	-	2"	390	3,7	330															
S4 6 / 10	1,5		62	53	51	48	45	41	38	29	18	-	-	-					483	4,6	400												
S4 6 / 14	2		90	77	74	71	68	63	59	46	28	-	-	-								607	5,7	480									
S4 6 / 20	3		125	107	102	97	92	86	80	62	40	-	-	-											831	7,5	620						
S4 6 / 27	4		169	145	139	131	123	115	107	84	55	-	-	-														1.086	10,6	779			
S4 6 / 36	5,5		221	190	181	173	164	154	143	112	72	-	-	-																	1.356	13,2	1029
S4 6 / 49	7,5		302	257	246	234	222	209	193	151	96	-	-	-																			



T03 İMPO PLUS, İTHAL, 4", TEK DALGIÇ POMPALAR

(MAKSİMUM TEK DALGIÇ POMPA DIŞ ÇAP: 98 mm)

TİP	HP	DEBİ												ÇIKIŞ	BOY	AĞIRLIK	FİYATI (DOLAR)	
		m³/h	0,00	4,80	5,40	6,00	7,20	8,40	9,60	10,80	12,00	-	-					-
		l/s	0,00	1,33	1,50	1,67	2,00	2,33	2,67	3,00	3,33	-	-					-
S4 8 / 06	1,5	MSS	38	35	34	33	31	28	24	19	14	-	-	-	2"	356	3,4	320
S4 8 / 08	2		52	47	45	44	41	37	31	25	18	-	-	-		418	4,0	360
S4 8 / 13	3		82	75	73	71	66	59	50	40	30	-	-	-		573	5,5	490
S4 8 / 17	4		108	98	96	94	87	79	70	58	46	-	-	-		697	6,6	570
S4 8 / 23	5,5		148	134	131	127	118	108	95	79	60	-	-	-		959	9,4	719
S4 8 / 32	7,5		202	182	178	172	160	143	125	105	80	-	-	-		1.276	12,0	929

TİP	HP	DEBİ												ÇIKIŞ	BOY	AĞIRLIK	FİYATI (DOLAR)	
		m³/h	0,00	4,80	5,40	6,00	7,20	8,40	9,60	10,80	12,00	13,20	14,40					-
		l/s	0,00	1,33	1,50	1,67	2,00	2,33	2,67	3,00	3,33	3,67	4,00					-
S4 9 / 07	1,5	MSS	41	35	34	33	32	29	26	23	18	14	8	-	2"	537	5,3	460
S4 9 / 10	2		58	49	48	47	44	41	37	32	27	20	13	-		693	6,7	580
S4 9 / 14	3		83	71	69	67	63	58	54	48	40	31	20	-		901	8,5	739
S4 9 / 18	4		107	92	90	87	83	77	70	62	52	39	26	-		1.185	11,4	929
S4 9 / 24	5,5		141	118	116	113	106	97	88	77	63	49	33	-		1.487	14,2	1199
S4 9 / 32	7,5		189	162	157	153	144	134	122	107	90	70	47	-		1.904	18,0	1598

TİP	HP	DEBİ												ÇIKIŞ	BOY	AĞIRLIK	FİYATI (DOLAR)	
		m³/h	0,00	6,00	7,20	8,40	9,60	10,80	12,00	13,20	14,40	15,60	-					-
		l/s	0,00	1,67	2,00	2,33	2,67	3,00	3,33	3,67	4,00	4,33	-					-
S4 12 / 07	2	MSS	45	37	36	33	31	28	25	22	18	14	-	-	2"	534	5,3	460
S4 12 / 10	3		64	54	52	48	44	41	36	32	26	20	-	-		690	6,7	580
S4 12 / 14	4		89	76	72	67	62	56	49	43	35	28	-	-		989	8,6	739
S4 12 / 19	5,5		120	102	97	91	89	76	68	58	48	37	-	-		1.233	12,0	989
S4 12 / 26	7,5		163	136	129	120	111	100	87	75	61	48	-	-		1.597	15,3	1338
S4 12 / 38	10		244	201	195	179	168	152	135	120	98	76	-	-		2.221	21,0	1892

TİP	HP	DEBİ												ÇIKIŞ	BOY	AĞIRLIK	FİYATI (DOLAR)	
		m³/h	0,00	8,40	12,00	14,40	16,80	18,00	19,20	20,40	21,60	22,80	24,00					-
		l/s	0,00	2,33	3,33	4,00	4,67	5,00	5,33	5,67	6,00	6,33	6,67					-
S4 15 / 08	3	MSS	49	39	34	30	25	23	20	18	15	12	9	-	2"	676	6,3	590
S4 15 / 11	4		67	55	48	42	36	33	30	27	23	20	16	-		880	8,1	759
S4 15 / 15	5,5		93	76	66	59	51	47	43	39	34	29	25	-		1.149	10,5	979
S4 15 / 20	7,5		122	99	86	76	67	61	56	50	44	38	32	-		1.489	13,5	1249
S4 15 / 26	10		159	129	113	101	88	78	72	65	55	46	39	-		1.897	17,1	1475



İMPO, İTHAL, 4", KOMPLE PASLANMAZ, TEK DALGIÇ POMPALAR
T04

(MAKSİMUM TEK DALGIÇ POMPA DIŞ ÇAP: 94 mm)

TİP	HP	DEBİ											ÇIKIŞ inç	BOY mm	AĞIRLIK kg	FİYATI (DOLAR)
		m³/h	0,00	0,90	1,20	1,50	1,80	2,10	2,40	-	-	-				
		l/s	0,00	0,25	0,33	0,42	0,50	0,58	0,67	-	-	-				
S4SP 2 / 13	0,75	MSS	77	68	64	58	54	46	38	-	-	-	1 1/4"	440	3,8	636
S4SP 2 / 18	1		104	94	89	83	74	64	51	-	-	-		545	4,7	806
S4SP 2 / 23	1,5		136	124	118	108	98	84	69	-	-	-		650	5,7	981
S4SP 2 / 28	2		166	154	145	134	122	105	86	-	-	-		755	6,6	1.154
S4SP 2 / 33	2		195	183	173	159	143	124	102	-	-	-		883	9,7	1.430
S4SP 2 / 40	3		235	218	205	190	170	147	119	-	-	-		1.030	11,5	1.709
S4SP 2 / 48	3		280	261	246	228	204	178	143	-	-	-		1.198	13,5	2.168
S4SP 2 / 55	4		321	300	282	262	234	203	164	-	-	-		1.345	15,3	2.569
S4SP 2 / 65	4		379	354	333	310	277	240	194	-	-	-		1.555	17,8	3.142



TİP	HP	DEBİ											ÇIKIŞ inç	BOY mm	AĞIRLIK kg	FİYATI (DOLAR)
		m³/h	0,00	1,50	1,80	2,10	2,40	2,70	3,00	3,60	4,20	-				
		l/s	0,00	0,42	0,50	0,58	0,67	0,75	0,83	1,00	1,17	-				
S4SP 3 / 09	0,75	MSS	57	49	47	46	44	41	38	30	19	-	1 1/4"	356	3,0	503
S4SP 3 / 12	1		77	66	64	62	58	56	52	43	28	-		419	3,6	607
S4SP 3 / 15	1,5		97	85	83	80	77	74	69	57	40	-		482	4,2	710
S4SP 3 / 18	1,5		116	101	97	94	90	85	80	67	45	-		545	4,7	806
S4SP 3 / 22	2		143	127	120	115	110	105	97	80	54	-		629	5,5	933
S4SP 3 / 25	2		160	139	134	128	124	117	110	90	60	-		692	6,1	1.051
S4SP 3 / 29	3		185	160	155	149	143	136	127	103	70	-		776	6,8	1.185
S4SP 3 / 33	3		211	183	177	172	164	155	145	118	80	-		883	9,7	1.430
S4SP 3 / 39	4		250	219	213	204	195	185	172	138	94	-		1.009	11,2	1.828
S4SP 3 / 45	4		288	250	243	233	224	213	199	162	110	-		1.135	12,7	2.058
S4SP 3 / 52	5,5		334	291	282	272	261	247	230	184	123	-		1.282	14,5	2.325
S4SP 3 / 60	5,5		385	336	325	314	301	285	265	212	142	-		1.450	16,5	2.631
S4SP 3 / 75	7,5	481	420	406	393	376	356	331	265	178	-	1.765	20,3	3.926		

TİP	HP	DEBİ											ÇIKIŞ inç	BOY mm	AĞIRLIK kg	FİYATI (DOLAR)
		m³/h	0,00	2,40	2,70	3,00	3,60	4,20	4,80	5,40	6,00	-				
		l/s	0,00	0,67	0,75	0,83	1,00	1,17	1,33	1,50	1,67	-				
S4SP 4 / 06	0,75	MSS	38	32	31	30	28	26	24	20	16	-	1 1/2"	293	2,4	421
S4SP 4 / 08	1		52	43	42	41	39	36	33	28	23	-		335	2,8	491
S4SP 4 / 12	1,5		77	66	64	63	60	56	50	44	37	-		419	3,6	619
S4SP 4 / 17	2		108	93	90	88	84	77	70	63	54	-		524	4,5	795
S4SP 4 / 21	3		134	113	111	108	103	96	87	77	67	-		608	5,3	932
S4SP 4 / 25	3		157	133	129	127	121	113	103	90	78	-		692	6,0	1.074
S4SP 4 / 33	4		209	176	172	168	159	149	137	123	105	-		868	9,6	1.430
S4SP 4 / 38	5,5		242	204	199	194	185	172	158	142	123	-		973	10,9	1.791
S4SP 4 / 44	5,5		279	237	231	226	215	202	187	166	143	-		1.099	12,4	2.025
S4SP 4 / 52	7,5		330	280	273	267	254	239	221	196	169	-		1.267	14,4	2.337
S4SP 4 / 60	7,5		381	323	315	308	293	276	255	226	195	-		1.435	16,4	2.649

T04 İMPO, İTHAL, 4", KOMPLE PASLANMAZ, TEK DALGIÇ POMPALAR

(MAKSİMUM TEK DALGIÇ POMPA DIŞ ÇAP: 94 mm)

TİP	HP	DEBİ											ÇIKIŞ inç	BOY mm	AĞIRLIK kg	FİYATI (DOLAR)
		m³/h	0,00	3,60	4,20	4,80	5,40	6,00	7,20	8,40	9,60	10,80				
		l/s	0,00	1,00	1,17	1,33	1,50	1,67	2,00	2,33	2,67	3,00				
S4SP 8 / 05	1	MSS	30	26	25	24	23	22	21	19	15	12	2"	412	4,3	778
S4SP 8 / 07	1,5		41	36	35	35	34	34	32	27	24	17		496	5,3	957
S4SP 8 / 10	2		58	51	49	47	47	46	43	38	32	25		622	6,8	1.240
S4SP 8 / 12	3		71	61	60	58	57	55	52	47	40	31		706	7,8	1.418
S4SP 8 / 15	3		87	76	74	72	70	68	64	57	49	38		832	9,3	1.703
S4SP 8 / 18	4		104	93	90	88	86	84	79	72	60	47		958	10,8	1.981
S4SP 8 / 21	5,5		122	107	105	102	100	98	93	85	72	55		1.084	12,3	2.259
S4SP 8 / 25	5,5		144	126	123	119	116	114	107	97	84	64		1.252	14,3	2.628
S4SP 8 / 30	7,5		174	154	149	145	142	139	131	120	103	79		1.462	16,8	3.085
S4SP 8 / 37	7,5		215	188	183	177	173	169	160	145	122	93		1.753	20,3	3.727
S4SP 8 / 44	10		256	224	218	210	206	201	190	172	145	111		2.047	23,8	4.369
S4SP 8 / 50	10		291	255	248	239	234	228	216	195	165	126		2.299	26,8	4.919

TİP	HP	DEBİ											ÇIKIŞ inç	BOY mm	AĞIRLIK kg	FİYATI (DOLAR)
		m³/h	0,00	6,00	7,20	8,40	9,60	10,80	12,00	15,00	18,00	-				
		l/s	0,00	1,67	2,00	2,33	2,67	3,00	3,33	4,17	5,00	-				
S4SP 12 / 05	2	MSS	33	32	31	30	28	27	26	22	16	-	2"	505	5,0	1.035
S4SP 12 / 07	3		46	44	43	42	40	37	36	30	20	-		635	6,3	1.308
S4SP 12 / 10	4		65	62	60	58	57	54	52	43	29	-		830	8,2	1.717
S4SP 12 / 13	5,5		84	80	78	77	74	72	67	56	38	-		1.025	10,2	2.137
S4SP 12 / 18	7,5		117	111	108	104	102	97	93	77	54	-		1.350	13,4	2.480
S4SP 12 / 25	10		163	154	149	145	141	135	129	107	75	-		1.805	17,8	3.446



ECO , İTHAL, 4" , TEK DALGIÇ POMPALAR - (BRONZ BAŞLIKLİ)
T07


TİP	HP	DEBİ													ÇIKIŞ	FİYATI (DOLAR)
		m³/h	0,00	0,30	0,60	0,90	1,20	1,50	1,80	2,1	2,4	2,7	3,0	3,3		
		l/s	0,00	0,08	0,17	0,25	0,33	0,42	0,50	0,58	0,67	0,75	0,83	0,92		
4SD2/14	1	MSS	99	98	97	94	91	87	81	72	63	53	41	30	1 ¼"	216
4SD2/20	1,5		142	140	138	135	131	124	115	104	91	75	59	43		269
4SD2/26	2		184	182	179	175	170	161	150	135	118	98	77	55		303

TİP	HP	DEBİ													ÇIKIŞ	FİYATI (DOLAR)
		m³/h	0,00	0,60	1,20	1,80	2,40	3,00	3,60	4,2	4,8	5,4	6,0	-		
		l/s	0,00	0,17	0,33	0,50	0,67	0,83	1,00	1,17	1,33	1,50	1,67	-		
4SD4/10	1	MSS	71	68	66	63	60	55	50	42	32	21	11	-	1 ¼"	208
4SD4/14	1,5		99	96	92	88	84	78	69	58	45	30	15	-		251
4SD4/18	2		127	123	118	114	108	100	89	75	58	39	19	-		281
4SD4/26	3		184	177	171	164	156	144	129	109	83	56	28	-		320
4SD4/34	4		241	232	223	214	203	189	168	142	109	73	36	-		363

TİP	HP	DEBİ													ÇIKIŞ	FİYATI (DOLAR)
		m³/h	0,00	1,20	2,40	3,60	4,80	6,00	7,20	8,4	-	-	-	-		
		l/s	0,00	0,33	0,67	1,00	1,33	1,67	2,00	2,33	-	-	-	-		
4SD6/15	2	MSS	104	101	97	90	80	65	50	32	-	-	-	-	1½"	262
4SD6/20	3		139	134	129	120	106	87	67	42	-	-	-	-		298
4SD6/26	4		181	175	168	156	138	113	86	55	-	-	-	-		333
4SD6/34	5,5		237	228	219	204	180	148	113	72	-	-	-	-		393

TİP	HP	DEBİ													ÇIKIŞ	FİYATI (DOLAR)
		m³/h	0,00	1,80	3,60	5,40	7,20	9,00	10,80	12,6	-	-	-	-		
		l/s	0,00	0,50	1,00	1,50	2,00	2,50	3,00	3,50	-	-	-	-		
4SD10/07	1,5	MSS	43	41	39	37	34	29	22	11	-	-	-	-	2"	193
4SD10/10	2		62	59	56	52	48	41	31	16	-	-	-	-		225
4SD10/14	3		86	83	79	73	68	58	44	23	-	-	-	-		262
4SD10/18	4		111	106	101	94	87	74	56	29	-	-	-	-		308
4SD10/22	5,5		136	130	123	115	106	91	68	36	-	-	-	-		354
4SD10/28	7,5		173	166	157	147	135	116	87	46	-	-	-	-		418

TİP	HP	DEBİ													ÇIKIŞ	FİYATI (DOLAR)
		m³/h	0,00	1,80	3,60	5,40	7,20	9,00	10,80	12,6	14,4	16,2	-	-		
		l/s	0,00	0,50	1,00	1,50	2,00	2,50	3,00	3,50	4,00	4,50	-	-		
4SD12/08	2	MSS	51	48	45	42	38	34	30	25	18	9	-	-	2"	241
4SD12/12	3		76	72	68	63	57	51	45	37	27	14	-	-		289
4SD12/16	4		101	96	90	84	77	69	60	50	36	19	-	-		341
4SD12/20	5,5		126	120	113	104	96	86	74	62	44	23	-	-		412
4SD12/26	7,5		164	155	146	136	124	111	97	80	58	30	-	-		486

TİP	HP	DEBİ													ÇIKIŞ	FİYATI (DOLAR)
		m³/h	0,00	3,00	6,00	9,00	12,00	15,00	18,00	21,0	-	-	-	-		
		l/s	0,00	0,83	1,67	2,50	3,33	4,17	5,00	5,83	-	-	-	-		
4SD16/09	3	MSS	50	49	47	42	37	32	26	19	-	-	-	-	2"	320
4SD16/12	4		67	65	62	57	50	42	34	25	-	-	-	-		360
4SD16/16	5,5		89	87	83	76	67	56	45	33	-	-	-	-		431
4SD16/20	7,5		111	109	104	94	83	70	57	42	-	-	-	-		511



DALGIÇ MOTORLAR

3" - 4" - 5" - 6" - 7" - 8" - 10"



COVERCO, İTHAL, 4", TEK DALGIÇ MOTORLAR
T06

(MAKSİMUM TEK DALGIÇ POMPA DIŞ ÇAPI: 95 mm)



	TİPİ		BOY (mm)	AĞIRLIK (kg)	FİYATI (EURO)
	HP	KW			
MONOFAZE 220 V	0,50	0,37	364	8,1	399
	0,75	0,55	389	9,2	421
	1	0,75	411	10,3	436
	1,5	1,1	434	11,4	475
	2	1,5	467	12,8	544
	3	2,2	565	17,4	660
	TRİFAZE 380 V	1	0,75	384	8,6
1,5		1,1	411	10,6	451
2		1,5	428	10,8	486
3		2,2	467	12,5	579
4		3	522	15,0	823
5,5		4	587	18,3	1.043
7,5		5,5	687	24,3	1.273
10		7,5	768	28,3	1.473

İSKONTOLARI DEĞİŞMİŞTİR. BÖLGE SATIŞ SORUMLUNUZA SORUNUZ.
İMPO, İTHAL, 4", TEK DALGIÇ MOTORLAR (BRONZ BAŞLIKLİ)
T07

(MAKSİMUM TEK DALGIÇ MOTOR DIŞ ÇAPI: 98 mm)



	TİPİ		BOY (mm)	AĞIRLIK (kg)	FİYATI (DOLAR)
	HP	KW			
MONOFAZE 220 V	0,50	0,37	315	7,5	342
	0,75	0,55	335	8,0	364
	1	0,75	360	9,0	400
	1,5	1,10	390	11,0	437
	2	1,50	435	12,0	499
	3	2,20	480	14,0	580
	TRİFAZE 380 V	1	0,75	405	9,0
1,5		1,10	425	10,0	426
2		1,50	432	11,0	477
3		2,20	492	14,0	580
4		3,00	581	19,0	719
5,5		4,00	621	21,0	932
7,5		5,50	740	25,0	1.130
10		7,50	860	31,0	1.328

T07 İMPO, İTHAL, 4", TEK DALGIÇ MOTORLAR (DÖKÜM BAŞLIKLİ)

(MAKSİMUM TEK DALGIÇ MOTOR DIŞ ÇAPI: 98 mm)

	TİPİ		BOY (mm)	AĞIRLIK (kg)	FİYATI (DOLAR)
	HP	KW			
MONOFAZE 220 V	0,50	0,37	315	7,5	292
	0,75	0,55	335	8,0	316
	1	0,75	360	9,0	348
	1,5	1,10	390	11,0	380
	2	1,50	435	12,0	441
	3	2,20	480	14,0	526
TRİFAZE 380 V	1	0,75	405	9,0	345
	1,5	1,10	425	10,0	370
	2	1,50	432	11,0	419
	3	2,20	492	14,0	526
	4	3,00	581	19,0	661
	5,5	4,00	621	21,0	859
	7,5	5,50	740	25,0	1.051
	10	7,50	860	31,0	1.250


T07 ECO, İTHAL, 4", TEK DALGIÇ MOTORLAR (DÖKÜM BAŞLIKLİ)

(MAKSİMUM TEK DALGIÇ MOTOR DIŞ ÇAPI: 98 mm)

	TİPİ		BOY (mm)	AĞIRLIK (kg)	FİYATI (DOLAR)
	HP	KW			
MONOFAZE 220 V	0,50	0,37	335	8,0	248
	0,75	0,55	345	9,0	248
	1	0,75	372	10,0	297
	1,5	1,10	412	12,0	343
	2	1,50	452	13,0	367
	3	2,20	517	17,0	482
TRİFAZE 380 V	1	0,75	347	7,0	276
	1,5	1,10	402	9,0	346
	2	1,50	432	11,0	385
	3	2,20	477	14,0	436
	4	3,00	552	18,0	541
	5,5	4,00	640	21,0	653
	7,5	5,50	740	23,0	872
	10	7,50	768	26,0	1.036




SOLAR MOTOR
İMPO, İTHAL, 4", SOLAR SİSTEM TEK DALGIÇ MOTORLAR
T07

(MAKSİMUM TEK DALGIÇ MOTOR DIŞ ÇAPI : 98 mm)

	TİPİ		BOY (mm)	AĞIRLIK (kg)	FİYATI (DOLAR)
	HP	KW			
TRİFAZE 220 V	0,75	0,55	335	8,0	379
	1	0,75	405	9,0	407
	1,5	1,10	425	10,0	435
	2	1,50	432	11,0	491
	3	2.20	492	14,0	612

İMPO, İTHAL, 4", SARILABİLİR TİP, KOMPLE 304, SU SOĞUTMALI, TEK DALGIÇ MOTORLAR
T01

TRİFAZE - 380/415 V - 50 Hz - KABLOLU



	TİPİ		TRAST YÜKÜ (N)	AĞIRLIK (kg)	FİYATI (DOLAR)
	HP	KW			
TRİFAZE 380 V	2	1,5	10.000	26,0	1.177
	3	2,2	10.000	29,0	1.267
	4	3,0	10.000	32,0	1.341
	5,5	4,0	10.000	36,0	1.431
	7,5	5,5	10.000	39,0	1.619
	10	7,5	10.000	42,0	1.798

İMPO, İTHAL, 4", 30 mt. KABLOLU, PANOLU, FIŞLI, TEK DALGIÇ MOTOR (220V)
T01

(MAKSİMUM TEK DALGIÇ MOTOR DIŞ ÇAPI: 98 mm)



TİP	HP	KW	V	A	μ F	BOY	AĞIRLIK	FİYATI (DOLAR)
						mm	kg	
0,75	0,75	0,55	220	4,8	25	335	14,0	597
1	1,00	0,75	220	6,3	35	360	15,0	668
1,5	1,50	1,10	220	8,6	40	390	17,0	717
2	2,00	1,50	220	10,0	50	435	18,0	894

30 mt. KABLOLU TEK DALGIÇ MOTORLARIMIZ İLE, İSTEDİĞİNİZ 4" POMPAYI KULLANARAK, KUYUNUZ İÇİN EN UYGUN PAKET DALGIÇ ELEKTROPOMP GRUPLARINI TEMİN ETMİŞ OLURSUNUZ.

İMPO, İTHAL, 3", TEK DALGIÇ POMPA
T01

(MAKSİMUM TEK DALGIÇ POMPA DIŞ ÇAPI: 75 mm)



TİP	DEBİ										ÇIKIŞ	BOY	AĞIRLIK	FİYATI (DOLAR)
	m³/h	0,00	0,60	1,20	1,80	2,10	2,40	2,70	3,00	inç				
	l/s	0,00	0,17	0,33	0,50	0,58	0,67	0,75	0,83					
S3 302 / 30	MSS	99	92	81	66	58	48	37	25	1"	933	4,5	361	

İMPO, İTHAL, 3", TEK DALGIÇ MOTOR (220V)
T01

(MAKSİMUM TEK DALGIÇ MOTOR DIŞ ÇAPI: 75 mm)

TİP	HP	KW	V	A	μ F	BOY	AĞIRLIK	FİYATI (DOLAR)
						mm	kg	
S3 1 HP	1,00	0,75	220	5,7	20	434	7,5	438

İSKONTOLARI DEĞİŞMİŞTİR. BÖLGE SATIŞ SORUMLUNUZA SORUNUZ.



impo

SOLAR SİSTEMLER

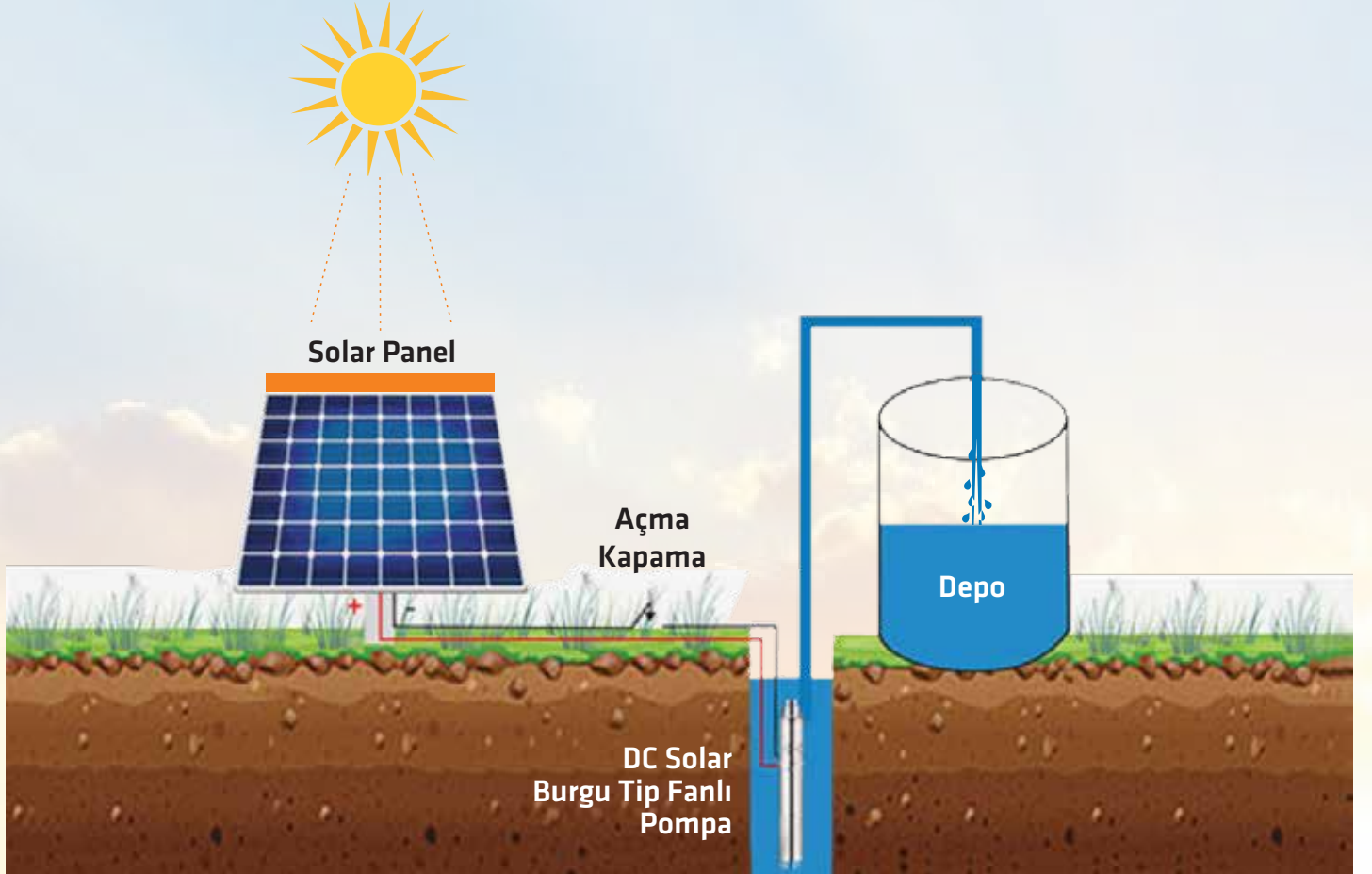
DC, SOLAR, BURGU TİP FANLI POMPALAR

T15

İNVERTER KULLANIMI GEREKTİRMEZ



TİP	DEBİ	HM (MAKSİMUM)	GÜÇ (kw)	VOLT (V)	POMPA ÇAPI (mm - inch)	ÇIKIŞ	FİYATI (DOLAR)
SP2-35-0.15	2 m ³ /h	35 METRE	0.15	12	80 mm - 3"	1"	507
SP2-65-0.35	2 m ³ /h	65 METRE	0.35	24-36	80 mm - 3"	1"	529
SP2-90-0.75	2 m ³ /h	90 METRE	0.75	48	80 mm - 3"	1"	551
SP2-140-0.75	2 m ³ /h	140 METRE	0.75	48	80 mm - 3"	1"	595




SOLAR POMPA İNVERTERLERİ

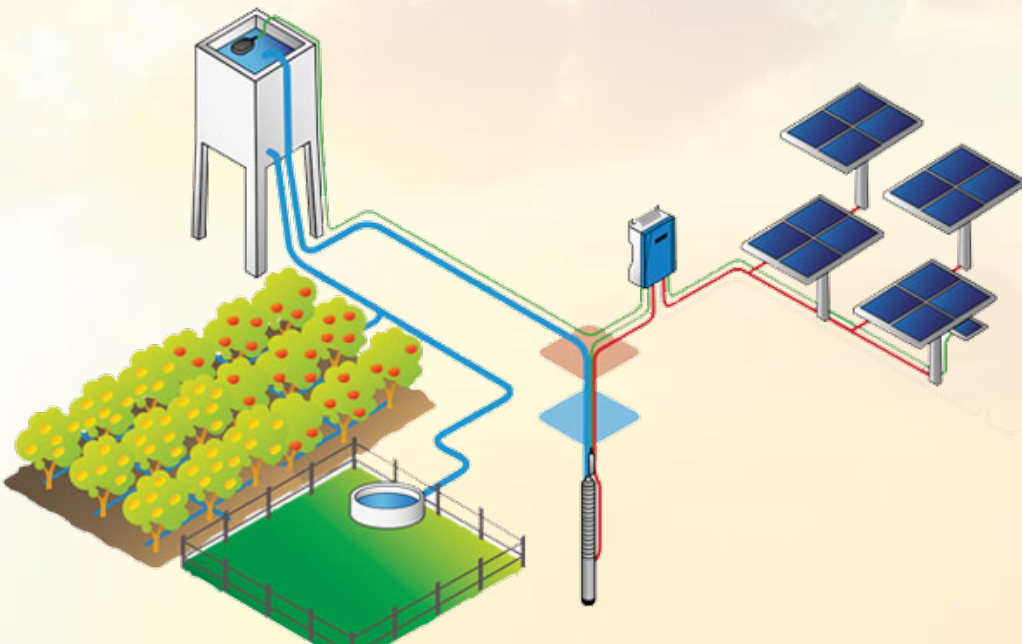


FİYAT SORUNUZ

MONO KRİSTAL, POLY KRİSTAL GÜNEŞ PANELLERİ



FİYAT SORUNUZ



İMPO, 5" - 6" - 7", TEK DALGIÇ MOTORLAR

T11

SU SOĞUTMALI



K Tipi

ÇAP	GÜÇ		BOY (mm)	AĞIRLIK (kg)	AMPER (A)	ÇAP	YOL VERME	(K) Tipi
	HP	KW						FİYATI (DOLAR)
5"	5,5	4	636	38	11	123 mm	DİREKT	1.677
	7,5	5,5	636	38	14			1.677
	10	7,5	681	42	16			1.725
	12,5	9,2	731	44	20			1.825
	15	11	776	48	25			1.955
	17,5	13	826	54	28			2.087
	20	15	876	58	33		YILDIZ ÜÇGEN	2.388
	25	18,5	876	58	39			2.475
	30	22	876	58	48		2.489	



C Tipi



V Tipi

ÇAP	GÜÇ HP	GÜÇ KW	BOY (mm)	AĞIRLIK (kg)	AMPER (A)	ÇAP	YOL VERME	(C) Tipi	(V) Tipi
								FİYATI (DOLAR)	FİYATI (DOLAR)
6"	5,5	4	630	46	11	C Tipi 137 mm	DİREKT	1.293	1.568
	7,5	5,5	630	46	13			1.350	1.568
	10	7,5	650	48	18			1.383	1.632
	12,5	9,2	690	50	22			1.461	1.709
	15	11	730	56	26			1.588	1.840
	17,5	13	780	60	29			1.754	1.948
	20	15	830	66	33	V Tipi 145 mm	YILDIZ ÜÇGEN	1.943	2.177
	25	18,5	880	72	41			2.087	2.319
	30	22	980	82	48			2.265	2.551
	35	26	1.030	88	56			2.617	2.744
	40	30	1.110	98	65			2.781	3.086
	50	37	1.190	106	77			-	3.376
60	45	1.270	116	95	-	3.606			



K Tipi

ÇAP	GÜÇ HP	GÜÇ KW	BOY (mm)	AĞIRLIK (kg)	AMPER (A)	ÇAP	YOL VERME	(K) Tipi
								FİYATI (DOLAR)
7"	30	22	976	110	49	165 mm	YILDIZ ÜÇGEN	3.097
	40	30	1.046	118	64			3.159
	50	37	1.126	130	78			3.539
	60	45	1.196	140	92			3.721
	70	52	1.246	148	109			4.079
	75	55	1.276	154	113			4.295
	80	59	1.306	158	123			4.513
	90	66	1.396	171	138			4.786

5"- MOTOR BAĞLANTI STANDARDI; 6" NEMA, İSTEĞE BAĞLI 4" NEMA
7"- MOTOR BAĞLANTI STANDARDI; 6" NEMA,

T11

İMPO, 8" - 10", TEK DALGIÇ MOTORLAR

SU SOĞUTMALI

ÇAP	GÜÇ		BOY (mm)	AĞIRLIK (kg)	AMPER (A)	ÇAP	YOL VERME	(V) Tipi
	HP	KW						FİYATI (DOLAR)
8"	30	22	892	112	51	195 mm	YILDIZ ÜÇGEN	3.433
	40	30	982	131	63			3.894
	50	37	1.012	136	79			4.048
	60	45	1.062	145	96			4.400
	70	52	1.142	162	109			4.567
	75	55	1.172	169	117			4.921
	80	59	1.202	175	121			5.168
	90	66	1.272	187	138			5.450
	100	75	1.342	200	156			5.964
	110	81	1.412	213	168			6.130
	125	92	1.512	235	188			6.663
150	110	1.692	269	226	7.577			

8" MOTOR BAĞLANTI STANDARDI; 8" NEMA

ÇAP	GÜÇ	BOY (mm)	AĞIRLIK (kg)	AMPER (A)	ÇAP	YOL VERME	(V) Tipi	
							FİYATI (DOLAR)	
10"	125	92	1.464	330	190	232 mm	YILDIZ ÜÇGEN	8.974
	150	110	1.464	330	230			8.974
	180	132	1.584	370	278			9.884
	200	147	1.674	400	305			10.392
	225	165	1.874	464	345			10.836
	250	185	1.874	464	380			11.280

8" MOTOR BAĞLANTI STANDARDI; 8" NEMA, İSTEĞE BAĞLI 10" NEMA, 8" NEMA KAMALI, 10" NEMA KAMALI

SICAK SU MOTORLARI İÇİN, FİYAT FARKI ÇARPANLARI

MOTOR İÇİN ÇARPAN	MAKSİMUM SU SICAKLIĞI : 60°C	FİYAT FARKI
5"-7" MOTOR İÇİN ÇARPAN		1,25
6"-8"-10" MOTOR İÇİN ÇARPAN		1,50

7" 75 HP - 80 HP - 90 HP MOTORLARIMIZ 60°C SICAK SU MOTORU OLARAK ÜRETİLMEMEKTEDİR

5"- 7" SICAK SU MOTOR ÖZELLİKLERİ : WICAP MADE IN INDIA SARIM TELİ, KAUÇUK KABLO, SİLİSYUM KEÇE

6"- 8"- 10" SICAK SU MOTOR ÖZELLİKLERİ : NSW MADE IN GERMANY PE2 SARIM TELİ, KAUÇUK KABLO, SİLİSYUM KEÇE

MOTORLAR İÇİN İLAVE ÖZELLİK, FİYAT FARKLARI	(DOLAR)
6" AISI304 KOMPLE PASLANMAZ MOTOR, FİYAT FARKI	534
6" AISI316 KOMPLE PASLANMAZ MOTOR, FİYAT FARKI	679
8" AISI304 KOMPLE PASLANMAZ MOTOR, FİYAT FARKI	876
8" AISI316 KOMPLE PASLANMAZ MOTOR, FİYAT FARKI	1.189
PT100 SENSÖR FİYAT FARKI	88
5"- 6"- 7"- 8" MOTOR, MEKANİK KEÇE, SIC-SIC (EAGLE BURGMANN) FİYAT FARKI	119
10" MOTOR, MEKANİK KEÇE, SIC-SIC (EAGLE BURGMANN) FİYAT FARKI	196
5"- 6" KAUÇUK KABLO FİYAT FARKI	129
7"- 8" KAUÇUK KABLO FİYAT FARKI	258
10" KAUÇUK KABLO FİYAT FARKI	773

304 PASLANMAZ MOTOR ÖZELLİKLERİ: 304 MİL UCU, SİLİSYUM KEÇE, KAUÇUK ÇIKIŞ KABLOSU

316 PASLANMAZ MOTOR ÖZELLİKLERİ: 316 MİL UCU, SİLİSYUM KEÇE, KAUÇUK ÇIKIŞ KABLOSU



V Tipi



V Tipi



PROJENİZİN GÖRÜNMEYEN KISMI



GİZLİ ORTAK



VERİMLİ DAYANIKLI GENİŞ ÜRÜN YELPAZESİ

NORİL POMPALAR

5" - 6"



İMPO, 5" - 6", NORİL FANLI (RADYAL TİP), TEK DALGIÇ POMPALAR
T09

(MAKSİMUM TEK DALGIÇ POMPA DIŞ ÇAP: 125 mm)

TİP	HP		DEBİ																ÇIKIŞ inç	BOY mm	AĞIRLIK kg	DÖKÜM BAŞLIK FİYATI (DOLAR)
			m³/h	0,00	7,00	9,00	10,10	10,80	12,00	13,00	14,00	15,60	16,00	17,00	18,00	19,00	20,00	22,00				
			l/s	0,00	1,94	2,50	2,81	3,00	3,33	3,61	3,89	4,33	4,44	4,72	5,00	5,28	5,56	6,11				
RN 516 / 10	4"-5"	5,5	79	71	68	67	65	64	63	62	62	60	56	51	45	38	26	2 1/2"	755	10	895	
RN 516 / 14	4"-5"	7,5	109	98	94	91	90	88	87	87	82	79	73	66	58	49	31		935	12	1.065	
RN 516 / 19	4"-5"	10	146	129	125	122	120	117	115	116	108	103	96	89	80	66	42		1.161	14	1.275	
RN 516 / 24	5"	12,5	184	163	155	152	150	145	145	143	131	126	115	103	92	80	50		1.435	18	1.554	
RN 516 / 29	5"	15	226	200	191	185	182	179	179	172	157	151	139	124	110	95	65		1.660	20	1.766	
RN 516 / 34	5"	17,5	269	239	229	222	218	212	210	203	187	179	165	147	127	107	71		1.880	22	2.012	
RN 516 / 38	5"	20	290	255	239	234	231	230	226	213	190	187	163	153	137	113	73		2.115	25	2.215	

(MAKSİMUM TEK DALGIÇ POMPA DIŞ ÇAP: 145 mm)

TİP	HP		DEBİ																ÇIKIŞ inç	BOY mm	AĞIRLIK kg	DÖKÜM BAŞLIK FİYATI (DOLAR)
			m³/h	0,00	2,99	4,21	4,79	5,40	6,01	6,98	7,99	9,00	10,12	10,80	11,99	13,00	14,00	15,59				
			l/s	0,00	0,83	1,17	1,33	1,50	1,67	1,94	2,22	2,50	2,81	3,00	3,33	3,61	3,89	4,33				
RN 610 / 14	4"-5"-6"	5,5	146	137	132	129	126	122	120	113	105	94	86	76	67	50	24	2 1/2"	815	14	1.208	
RN 610 / 18	4"-5"-6"	7,5	188	175	168	167	164	161	155	143	130	115	107	96	86	62	27		955	15	1.402	
RN 610 / 25	4"-5"-6"	10	260	242	231	225	219	212	207	188	168	146	135	121	107	75	32		1.200	20	1.741	
RN 610 / 32	5"-6"	12,5	332	309	294	287	279	271	262	236	208	180	162	146	128	88	39		1.445	25	2.166	

(MAKSİMUM TEK DALGIÇ POMPA DIŞ ÇAP: 145 mm)

TİP	HP		DEBİ																ÇIKIŞ inç	BOY mm	AĞIRLIK kg	DÖKÜM BAŞLIK FİYATI (DOLAR)
			m³/h	0,00	6,98	7,99	9,00	10,12	11,99	13,00	14,00	14,40	15,98	16,99	18,00	19,01	20,02	22,00				
			l/s	0,00	1,94	2,22	2,50	2,81	3,33	3,61	3,89	4,00	4,44	4,72	5,00	5,28	5,56	6,11				
RN 615 / 08	4"-5"-6"	5,5	83	77	75	74	74	71	70	69	67	62	58	53	48	42	31	2 1/2"	560	11	915	
RN 615 / 11	4"-5"-6"	7,5	115	105	104	102	101	97	96	93	92	85	79	72	65	58	42		765	13	1.060	
RN 615 / 14	4"-5"-6"	10	144	132	131	130	128	123	120	116	115	103	96	89	80	70	52		885	15	1.206	
RN 615 / 18	5"-6"	12,5	186	169	168	165	163	157	152	146	145	131	123	112	103	94	68		1.110	18	1.398	
RN 615 / 22	5"-6"	15	230	209	207	202	199	190	182	173	171	154	141	129	118	108	79		1.270	21	1.675	
RN 615 / 26	5"-6"	17,5	266	242	239	233	229	218	212	201	198	176	162	150	135	122	90		1.430	23	1.869	
RN 615 / 30	5"-6"	20	303	275	271	265	261	251	241	230	225	199	182	167	151	132	103		1.590	25	2.086	

(MAKSİMUM TEK DALGIÇ POMPA DIŞ ÇAP: 145 mm)

TİP	HP		DEBİ																ÇIKIŞ inç	BOY mm	AĞIRLIK kg	DÖKÜM BAŞLIK FİYATI (DOLAR)
			m³/h	0,00	12,00	14,00	16,00	18,00	20,00	22,00	23,00	24,00	25,00	26,00	28,00	-	-	-				
			l/s	0,00	3,33	3,89	4,44	5,00	5,56	6,11	6,39	6,67	6,94	7,22	7,78	-	-	-				
RN 625 / 06	4"-5"-6"	5,5	58	50	48	47	45	44	43	41	38	35	34	29	-	-	-	2 1/2"	625	11	855	
RN 625 / 08	4"-5"-6"	7,5	77	67	64	62	60	59	57	54	51	47	45	38	-	-	-		725	13	964	
RN 625 / 11	4"-5"-6"	10	108	91	89	85	83	82	78	75	70	65	61	50	-	-	-		875	15	1.128	
RN 625 / 14	5"-6"	12,5	135	116	112	108	106	104	97	92	86	80	74	60	-	-	-		1.025	17	1.292	
RN 625 / 17	5"-6"	15	164	142	138	133	130	127	117	111	105	97	91	75	-	-	-		1.175	19	1.456	
RN 625 / 20	5"-6"	17,5	197	171	167	163	160	150	137	130	123	115	108	89	-	-	-		1.390	23	1.704	
RN 625 / 22	5"-6"	20	212	182	176	171	167	160	145	137	129	120	114	95	-	-	-		1.490	24	1.819	
RN 625 / 28	5"-6"	25	272	234	226	219	215	201	180	170	158	146	135	115	-	-	-		1.740	29	2.165	
RN 625 / 34	5"-6"-7"	30	340	290	285	276	249	226	199	191	173	161	147	121	-	-	-		2.200	33	2.596	

 5" NORİL EMİŞ STANDARDI: 5,5HP - 7,5HP, 4" MOTORA GÖRE 4" NEMA; 10HP ÜZERİ 5" MOTORA GÖRE 6" NEMA
 6" NORİL EMİŞ STANDARDI: 5" - 6" - 7" MOTORA GÖRE 6" NEMA

LİSTE FİYATLARI DOLAR'A ÇEVİRİLMİŞTİR.


T09 İMPO, 6", NORİL FANLI (SEMI AKSİYEL TİP), TEK DALGIÇ POMPALAR

(MAKSİMUM TEK DALGIÇ POMPA DIŞ ÇAP: 145 mm)

TİP	HP		DEBİ													ÇIKIŞ inç	BOY mm	AĞIRLIK kg	DÖKÜM BAŞLIK FİYATI (DOLAR)			
			m³/h	0,00	12,00	16,00	20,00	24,00	28,00	32,00	36,00	40,00	44,00	48,00	-					-	-	-
			l/s	0,00	3,33	4,44	5,56	6,67	7,78	8,89	10,00	11,11	12,22	13,33	-					-	-	-
SN 635 / 04	5"-6"	5,5	48	43	41	39	36	33	30	26	22	17	12	-	-	-	-	3"	732	5,5	931	
SN 635 / 06	5"-6"	7,5	69	62	59	55	51	46	41	35	29	22	14	-	-	-	-	3"	988	7,5	1.164	
SN 635 / 08	5"-6"	10	92	82	78	73	68	61	55	47	39	29	19	-	-	-	-	3"	1.244	10	1.397	
SN 635 / 10	5"-6"	12,5	113	101	96	90	84	76	68	58	48	37	24	-	-	-	-	3"	1.500	12,5	1.631	
SN 635 / 12	5"-6"	15	135	121	115	108	100	91	81	69	56	42	27	-	-	-	-	3"	1.756	15	1.864	
SN 635 / 14	5"-6"	17,5	153	139	132	123	114	103	91	77	62	45	27	-	-	-	-	3"	2.012	17,5	2.097	
SN 635 / 16	5"-6"	20	185	165	153	141	129	116	102	88	72	54	35	-	-	-	-	3"	2.268	20	2.357	
SN 635 / 20	5"-6"	25	215	194	184	172	158	142	124	105	84	62	37	-	-	-	-	3"	2.780	25	2.803	
SN 635 / 23	5"-6"-7"	30	249	224	213	201	186	169	150	129	104	77	47	-	-	-	-	3"	3.164	30	3.154	

(MAKSİMUM TEK DALGIÇ POMPA DIŞ ÇAP: 145 mm)

TİP	HP		DEBİ													ÇIKIŞ inç	BOY mm	AĞIRLIK kg	DÖKÜM BAŞLIK FİYATI (DOLAR)			
			m³/h	0,00	20,00	24,00	28,00	32,00	36,00	40,00	44,00	48,00	52,00	56,00	60,00					64,00	-	-
			l/s	0,00	5,56	6,67	7,78	8,89	10,00	11,11	12,22	13,33	14,44	15,56	16,67					17,78	-	-
SN 645 / 02	5"-6"	5,5	29	25	24	23	22	21	20	19	17	15	13	11	8	-	-	3"	476	11	726	
SN 645 / 03	5"-6"	7,5	44	37	36	35	33	32	30	28	25	23	20	16	12	-	-	3"	604	13	816	
SN 645 / 04	5"-6"	10	62	50	48	46	44	42	39	37	34	30	26	22	17	-	-	3"	732	15	934	
SN 645 / 05	5"-6"	12,5	71	62	60	58	55	52	49	46	42	37	32	26	20	-	-	3"	860	16	1.050	
SN 645 / 07	5"-6"	15	97	86	83	79	75	71	66	61	55	49	42	35	27	-	-	3"	1.116	19	1.287	
SN 645 / 08	5"-6"	17,5	111	97	94	90	86	82	77	71	64	57	49	39	29	-	-	3"	1.244	21	1.403	
SN 645 / 09	5"-6"	20	126	111	106	101	96	91	85	79	72	64	55	44	32	-	-	3"	1.372	23	1.540	
SN 645 / 11	5"-6"	25	151	135	129	123	116	110	103	95	86	75	64	51	36	-	-	3"	1.628	26	1.761	
SN 645 / 14	5"-6"-7"	30	190	172	163	155	146	137	127	116	105	91	76	59	40	-	-	3"	2.012	31	2.132	
SN 645 / 16	6"	35	218	196	188	179	170	160	149	137	124	109	91	71	49	-	-	3"	2.268	34	2.348	
SN 645 / 18	6"-7"	40	239	215	206	196	185	173	160	146	130	114	95	75	53	-	-	3"	2.524	37	2.606	
SN 645 / 23	6"-7"	50	289	278	269	258	244	229	212	193	172	149	125	98	70	-	-	3"	3.164	45	3.198	

(MAKSİMUM TEK DALGIÇ POMPA DIŞ ÇAP: 145 mm)

TİP	HP		DEBİ													ÇIKIŞ inç	BOY mm	AĞIRLIK kg	DÖKÜM BAŞLIK FİYATI (DOLAR)			
			m³/h	0,00	28,00	32,00	36,00	40,00	44,00	48,00	52,00	56,00	60,00	64,00	68,00					72,00	76,00	80,00
			l/s	0,00	7,78	8,89	10,00	11,11	12,22	13,33	14,44	15,56	16,67	17,78	18,89					20,00	21,11	22,22
SN 660 / 02	5"-6"	5,5	26	21	20	19	18	17	16	15	14	13	12	11	10	9	7	3"	476	11	714	
SN 660 / 03	5"-6"	7,5	38	31	29	28	27	26	24	23	22	20	19	17	15	13	11	3"	604	13	808	
SN 660 / 04	5"-6"	10	51	41	39	37	36	34	32	30	28	27	24	22	20	17	14	3"	732	15	917	
SN 660 / 05	5"-6"	12,5	63	51	48	46	44	42	40	38	35	33	30	28	24	21	17	3"	860	16	1.032	
SN 660 / 07	5"-6"	15	86	69	66	63	60	57	54	51	48	44	41	37	32	27	22	3"	1.116	20	1.262	
SN 660 / 08	5"-6"	17,5	101	82	79	75	72	68	65	61	57	53	48	44	39	33	27	3"	1.244	21	1.375	
SN 660 / 09	5"-6"	20	110	92	88	84	80	76	72	67	63	59	54	49	43	37	31	3"	1.372	23	1.508	
SN 660 / 11	5"-6"	25	135	110	105	100	95	90	85	80	75	69	64	58	52	45	38	3"	1.628	26	1.740	
SN 660 / 14	5"-6"-7"	30	167	137	131	126	120	113	107	100	93	86	78	70	62	53	44	3"	2.012	31	2.070	
SN 660 / 16	6"	35	190	156	150	143	136	128	120	112	104	95	86	77	68	58	48	3"	2.268	34	2.319	
SN 660 / 18	6"-7"	40	200	178	170	163	155	147	138	129	120	111	101	91	80	69	57	3"	2.524	38	2.551	
SN 660 / 23	6"-7"	50	246	227	218	208	197	187	176	165	153	141	128	114	100	84	68	3"	3.164	46	3.129	

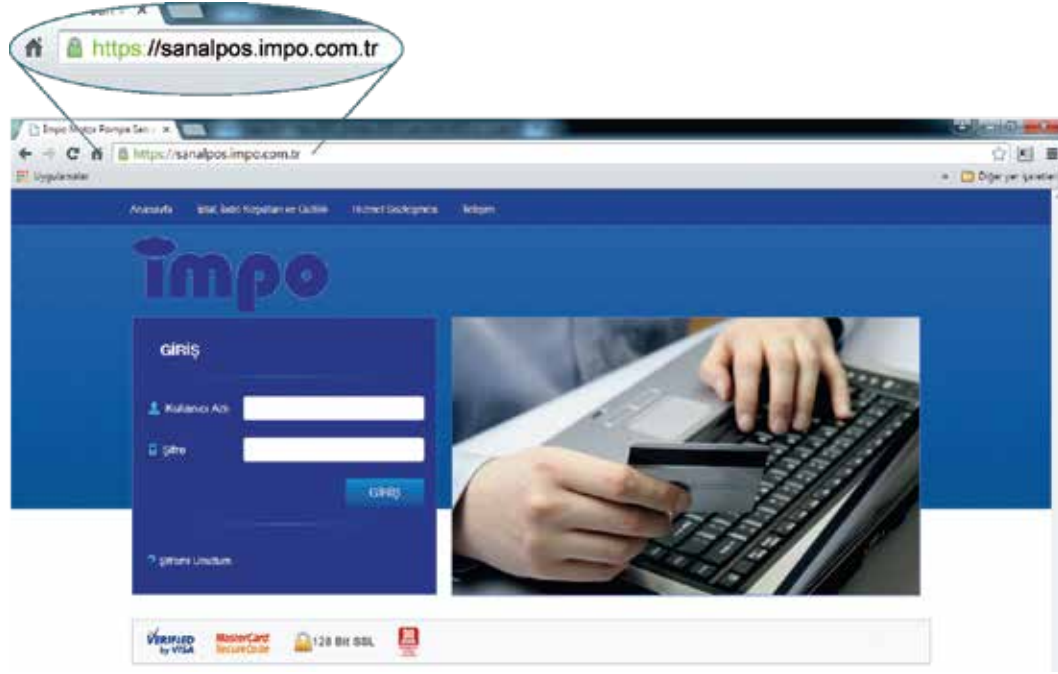
EMİŞ STANDARTI: 5"- 6"- 7" MOTORA GÖRE 6" NEMA

LİSTE FİYATLARI DOLAR'A ÇEVİRİLMİŞTİR.



SANAL POS veya MAIL ORDER
Sistemi ile firmanızın ve müşterilerinizin
anlaşmalı kredi kartlarına

TAKSİT İMKANI



+bonus
AXESS

WORLD

FINANSBANK

maximum

Ziraat Bankası



TÜRKİYE BANKASI

(DBS)

YapıKredi

DOĞRUDAN BORÇLANDIRMA SİSTEMİ İLE ÖDEME İMKANI

(GTS)

ZİRAAT BANKASI GÜVENLİ TİCARET SİSTEMİ İLE ÖDEME İMKANI

PASLANMAZ ÇELİK POMPALAR

5"-6"-8"-10"



İMPO, 5", KOMPLE PASLANMAZ, KROM SACDAN İMAL, TEK DALGIÇ POMPALAR
T10

(MAKSİMUM TEK DALGIÇ POMPA DIŞ ÇAPI: 123 mm)

TİP	HP		DEBİ										ÇIKIŞ	BOY	AĞIRLIK	FİYATI (DOLAR)
			m³/h	0,00	12,00	14,00	16,00	18,00	20,00	22,00	24,00	26,00				
			l/s	0,00	3,33	3,89	4,44	5,00	5,56	6,11	6,67	7,22				
SS 519 / 08	4"-5"-6"	5,5	MSS	84	70	67	63	60	55	50	43	35	2½"	1.010	18	1.675
SS 519 / 11	4"-5"-6"	7,5		116	97	92	87	82	76	68	59	48		1.295	24	2.121
SS 519 / 14	4"-5"-6"	10		147	123	117	111	104	97	87	75	62		1.580	30	2.596
SS 519 / 17	5"-6"	12,5		179	150	142	134	127	117	105	91	75		1.865	35	3.038
SS 519 / 20	5"-6"	15		210	176	167	158	149	138	124	107	88		2.150	41	3.509
SS 519 / 23	5"-6"	17,5		242	202	192	182	171	159	143	123	101		2.435	47	3.960
SS 519 / 27	5"-6"	20		284	238	225	213	201	186	167	144	119		2.815	55	4.628
SS 519 / 33	5"-6"	25		347	290	276	261	246	228	205	177	145		3.385	66	5.644
SS 519 / 40	5"-6"-7"	30		420	352	334	316	298	276	248	214	176		4.050	80	6.830



(MAKSİMUM TEK DALGIÇ POMPA DIŞ ÇAPI: 123 mm)

TİP	HP		DEBİ										ÇIKIŞ	BOY	AĞIRLIK	FİYATI (DOLAR)
			m³/h	0,00	16,00	18,00	20,00	22,00	24,00	26,00	28,00	30,00				
			l/s	0,00	4,44	5,00	5,56	6,11	6,67	7,22	7,78	8,33				
SS 523 / 05	4"-5"-6"	5,5	MSS	55	44	43	41	38	36	33	28	24	2½"	725	12	1.209
SS 523 / 07	4"-5"-6"	7,5		77	62	60	57	54	50	46	39	33		915	16	1.563
SS 523 / 09	4"-5"-6"	10		100	80	77	73	69	65	59	51	43		1.105	20	1.845
SS 523 / 12	5"-6"	12,5		133	107	102	98	92	86	78	68	57		1.390	26	2.285
SS 523 / 14	5"-6"	15		155	124	119	114	108	101	91	79	67		1.580	30	2.596
SS 523 / 16	5"-6"	17,5		177	142	136	130	123	115	104	90	76		1.770	33	2.889
SS 523 / 18	5"-6"	20		199	160	153	146	138	129	117	101	86		1.960	37	3.189
SS 523 / 23	5"-6"	25		254	204	196	187	177	165	150	129	109		2.435	47	3.960
SS 523 / 28	5"-6"-7"	30		310	249	238	228	215	201	182	158	133		2.910	57	4.788

EMİŞ STANDARDI; 5" MOTORA GÖRE 6" NEMA

T10 İMPO, 6", KOMPLE PASLANMAZ, KROM SACDAN İMAL, TEK DALGIÇ POMPALAR

(MAKSİMUM TEK DALGIÇ POMPA DIŞ ÇAPLI: 136 mm)

TİP	HP		DEBİ						ÇIKIŞ inç	BOY mm	AĞIRLIK kg	FİYATI (DOLAR)	
			m³/h	0,00	3,00	4,00	5,00	6,00					7,00
			l/s	0,00	0,83	1,11	1,39	1,67					1,94
SS 605 / 01	4"	0,75	11	11	10	10	9	9	417	7	984		
SS 605 / 02	4"	1	23	21	20	20	19	18	472	8	1.066		
SS 605 / 03	4"	1,5	34	32	30	29	28	27	527	10	1.121		
SS 605 / 04	4"	2	46	42	41	39	37	36	582	11	1.279		
SS 605 / 05	4"	3	57	53	51	49	47	44	637	13	1.332		
SS 605 / 06	4"	3	68	63	61	59	56	53	692	14	1.469		
SS 605 / 07	4"	4	80	74	71	69	66	62	747	16	1.642		
SS 605 / 08	4"	4	91	84	81	79	75	71	802	17	1.705		
SS 605 / 09	4"-5"-6"	5,5	103	95	91	88	84	80	857	19	1.822		
SS 605 / 10	4"-5"-6"	5,5	114	105	102	98	94	89	912	20	1.961		
SS 605 / 11	4"-5"-6"	5,5	126	116	112	108	103	98	967	22	2.086		
SS 605 / 12	4"-5"-6"	7,5	137	126	122	118	112	107	1.022	23	2.200		
SS 605 / 13	4"-5"-6"	7,5	148	137	132	128	122	116	1.077	25	2.354		
SS 605 / 14	4"-5"-6"	7,5	160	147	142	138	131	124	1.132	26	2.506		
SS 605 / 15	4"-5"-6"	7,5	171	158	152	147	140	133	1.187	28	2.684		
SS 605 / 16	4"-5"-6"	10	182	168	163	157	150	142	1.287	29	2.863		
SS 605 / 17	4"-5"-6"	10	194	179	173	167	159	151	1.342	31	3.008		
SS 605 / 18	4"-5"-6"	10	205	189	183	177	168	160	1.397	32	3.145		
SS 605 / 19	4"-5"-6"	10	217	200	193	187	178	169	1.452	34	3.239		
SS 605 / 20	4"-5"-6"	10	228	210	203	197	187	178	1.507	35	3.366		
SS 605 / 21	4"-5"-6"	10	240	221	213	206	197	187	1.562	37	3.490		
SS 605 / 22	4"-5"-6"	10	251	231	224	216	206	196	1.617	38	3.609		
SS 605 / 23	5"-6"	12,5	263	242	234	226	215	204	1.672	40	3.772		
SS 605 / 24	5"-6"	12,5	274	252	244	236	225	213	1.727	41	3.938		
SS 605 / 25	5"-6"	12,5	285	263	254	246	234	222	1.782	43	4.101		
SS 605 / 26	5"-6"	12,5	297	273	264	256	243	231	1.837	44	4.155		
SS 605 / 27	5"-6"	12,5	308	284	274	265	253	240	1.892	46	4.257		
SS 605 / 28	5"-6"	15	320	294	285	275	262	249	1.947	47	4.415		
SS 605 / 29	5"-6"	15	331	305	295	285	271	258	2.002	49	4.571		
SS 605 / 30	5"-6"	15	342	316	305	295	281	267	2.057	50	4.730		
SS 605 / 31	5"-6"	15	354	326	315	305	290	276	2.157	52	4.887		
SS 605 / 32	5"-6"	15	365	337	325	315	300	284	2.212	53	5.044		
SS 605 / 33	5"-6"	17,5	377	347	335	324	309	293	2.267	55	5.202		
SS 605 / 34	5"-6"	17,5	388	358	346	334	318	302	2.322	56	5.360		
SS 605 / 35	5"-6"	17,5	399	368	356	344	328	311	2.377	58	5.518		
SS 605 / 36	5"-6"	17,5	411	379	366	354	337	320	2.432	59	5.675		
SS 605 / 37	5"-6"	17,5	422	389	376	364	346	329	2.487	61	5.753		
SS 605 / 38	5"-6"	20	434	400	386	374	356	338	2.542	62	5.910		



EMİŞ STANDARTI; 0,75HP - 4HP ARASI 4" MOTORA GÖRE 4" NEMA; 5,5HP ÜZERİ, 5" - 6" MOTORA GÖRE 6" NEMA

İMPO, 6", KOMPLE PASLANMAZ, KROM SACDAN İMAL, TEK DALGIÇ POMPALAR
T10

(MAKSİMUM TEK DALGIÇ POMPA DIŞ ÇAP: 133 mm)

TİP	HP		DEBİ										ÇIKIŞ inç	BOY mm	AĞIRLIK kg	FİYATI (DOLAR)	
			m³/h	0,00	6,00	7,00	8,00	9,00	10,00	11,00	12,00	13,00					14,00
			l/s	0,00	1,67	1,94	2,22	2,50	2,78	3,06	3,33	3,61					3,89
SS 609 / 01	4"	0,75	9	9	9	8	8	8	7	7	6	5	330	6	620		
SS 609 / 02	4"	1	19	18	17	17	16	15	14	13	12	11	391	8	689		
SS 609 / 03	4"	1,5	28	27	26	25	24	23	21	20	18	16	451	9	815		
SS 609 / 04	4"	2	38	35	35	34	32	31	28	26	24	22	512	10	939		
SS 609 / 05	4"	2	47	44	43	42	41	38	35	33	30	27	572	11	1.063		
SS 609 / 06	4"	3	57	53	52	51	49	46	43	40	36	33	633	12	1.169		
SS 609 / 07	4"	3	66	62	61	59	57	53	50	46	42	38	693	14	1.295		
SS 609 / 08	4"	4	75	71	69	68	65	61	57	53	48	43	754	15	1.421		
SS 609 / 09	4"	4	85	80	78	76	73	69	64	59	54	49	814	16	1.547		
SS 609 / 10	4"-5"-6"	5,5	94	89	87	85	81	76	71	66	60	54	875	19	1.673		
SS 609 / 11	4"-5"-6"	5,5	104	97	95	93	89	84	78	73	66	60	935	20	1.808		
SS 609 / 12	4"-5"-6"	5,5	113	106	104	102	97	92	85	79	72	65	996	21	1.932		
SS 609 / 13	4"-5"-6"	5,5	122	115	113	110	105	99	92	86	78	71	1.056	22	2.056		
SS 609 / 14	4"-5"-6"	7,5	132	124	121	118	114	107	99	92	84	76	1.117	23	2.186		
SS 609 / 15	4"-5"-6"	7,5	141	133	130	127	122	115	106	99	90	81	1.177	25	2.308		
SS 609 / 16	4"-5"-6"	7,5	151	142	139	135	130	122	113	106	96	87	1.238	26	2.434		
SS 609 / 17	4"-5"-6"	7,5	160	151	147	144	138	130	120	112	102	92	1.298	27	2.558		
SS 609 / 18	4"-5"-6"	7,5	170	160	156	152	146	137	128	119	108	98	1.359	28	2.682		
SS 609 / 19	4"-5"-6"	10	179	168	165	161	154	145	135	125	115	103	1.419	29	2.807		
SS 609 / 20	4"-5"-6"	10	188	177	173	169	162	153	142	132	121	109	1.480	30	2.931		
SS 609 / 21	4"-5"-6"	10	198	186	182	178	170	160	149	139	127	114	1.540	32	3.055		
SS 609 / 22	4"-5"-6"	10	207	195	191	186	178	168	156	145	133	119	1.617	34	3.240		
SS 609 / 23	4"-5"-6"	10	217	204	199	195	186	176	163	152	139	125	1.677	35	3.395		
SS 609 / 24	4"-5"-6"	10	226	213	208	203	195	183	170	158	145	130	1.738	36	3.521		
SS 609 / 25	5"-6"	12,5	235	222	217	212	203	191	177	165	151	136	1.798	37	3.744		
SS 609 / 26	5"-6"	12,5	245	230	225	220	211	199	184	172	157	141	1.859	39	3.870		
SS 609 / 27	5"-6"	12,5	254	239	234	228	219	206	191	178	163	147	1.919	40	3.996		
SS 609 / 28	5"-6"	12,5	264	248	243	237	227	214	198	185	169	152	1.980	41	4.122		
SS 609 / 29	5"-6"	15	273	257	251	245	235	221	206	191	175	157	2.040	42	4.252		
SS 609 / 30	5"-6"	15	283	266	260	254	243	229	213	198	181	163	2.101	43	4.378		
SS 609 / 31	5"-6"	15	292	275	269	262	251	237	220	205	187	168	2.161	45	4.504		
SS 609 / 32	5"-6"	15	301	284	277	271	259	244	227	211	193	174	2.222	46	4.631		
SS 609 / 33	5"-6"	15	311	292	286	279	268	252	234	218	199	179	2.282	47	4.757		
SS 609 / 34	5"-6"	15	320	301	295	288	276	260	241	224	205	185	2.343	48	4.883		
SS 609 / 35	5"-6"	15	330	310	303	296	284	267	248	231	211	190	2.403	49	5.009		
SS 609 / 36	5"-6"	17,5	339	319	312	305	292	275	255	237	217	195	2.464	51	5.135		
SS 609 / 37	5"-6"	17,5	349	328	321	313	300	283	262	244	223	201	2.524	52	5.261		
SS 609 / 38	5"-6"	17,5	358	337	329	322	308	290	269	251	229	206	2.585	53	5.384		
SS 609 / 39	5"-6"	20	367	346	338	330	316	298	276	257	235	212	2.645	54	5.568		
SS 609 / 40	5"-6"	20	377	354	347	338	324	306	284	264	241	217	2.706	55	5.690		
SS 609 / 41	5"-6"	20	386	363	355	347	332	313	291	270	247	223	2.766	57	5.817		
SS 609 / 42	5"-6"	20	396	372	364	355	341	321	298	277	253	228	2.827	58	5.943		
*SS 609 / 46	6" V Tipi	20	430	400	392	381	365	342	315	291	265	236	3.385	100	10.504		
*SS 609 / 50	6" V Tipi	25	467	434	426	415	397	372	342	317	288	257	3.625	106	10.997		
*SS 609 / 54	6" V Tipi	25	504	469	460	448	428	402	369	342	311	277	3.865	113	11.520		



EMİŞ STANDARDI: 0.75HP - 4HP ARASI, 4" MOTORA GÖRE 4" NEMA; 5.5HP ÜZERİ, 5" - 6" MOTORA GÖRE 6" NEMA
* KILIFLI POMPALARDIR. DIŞ ÇAP 162 mm.

PASLANMAZ POMPALARIMIZ MİL HARİÇ, KONİK KAMA VE KAPLIN DAHİL OLMAK ÜZERE AISI 304 MALZEME İLE ÜRETİLMEKTEDİR.

T10 İMPO, 6", KOMPLE PASLANMAZ, KROM SACDAN İMAL, TEK DALGIÇ POMPALAR

(MAKSİMUM TEK DALGIÇ POMPA DIŞ ÇAP: 133 mm)

TİP	HP		DEBİ											ÇIKIŞ inç	BOY mm	AĞIRLIK kg	FİYATI (DOLAR)	
			m³/h	0,00	7,00	8,00	9,00	10,00	11,00	12,00	13,00	14,00	16,00					18,00
			l/s	0,00	1,94	2,22	2,50	2,78	3,06	3,33	3,61	3,89	4,44					5,00
SS 612 / 05	4"	4		55	49	48	47	45	42	39	36	32	24	15		498	12	1.280
SS 612 / 06	4"	4		65	59	58	56	53	50	46	43	38	28	18		528	12	1.395
SS 612 / 07	4"-5"-6"	5,5		76	69	67	65	62	59	54	50	45	33	21		558	13	1.460
SS 612 / 08	4"-5"-6"	5,5		87	78	77	74	71	67	62	57	51	38	24		589	14	1.553
SS 612 / 09	4"-5"-6"	5,5		98	88	86	84	80	76	69	64	58	42	27		619	15	1.638
SS 612 / 10	4"-5"-6"	7,5		109	98	96	93	89	84	77	71	64	47	30		649	16	1.728
SS 612 / 11	4"-5"-6"	7,5		120	108	106	102	98	92	85	78	70	52	33		679	17	1.817
SS 612 / 12	4"-5"-6"	7,5		131	118	115	112	107	101	92	85	77	56	36		709	17	1.911
SS 612 / 13	4"-5"-6"	7,5		142	127	125	121	116	109	100	92	83	61	39		740	18	1.995
SS 612 / 14	4"-5"-6"	10		153	137	134	130	125	118	108	99	90	66	42		770	19	2.084
SS 612 / 15	4"-5"-6"	10		164	147	144	140	134	126	116	107	96	71	45		800	20	2.170
SS 612 / 16	4"-5"-6"	10		174	157	154	149	142	134	123	114	102	75	48		830	21	2.256
SS 612 / 17	4"-5"-6"	10		185	167	163	158	151	143	131	121	109	80	51		860	22	2.341
SS 612 / 18	5"-6"	12,5		196	176	173	167	160	151	139	128	115	85	54		891	23	2.554
SS 612 / 19	5"-6"	12,5		207	186	182	177	169	160	146	135	122	89	57		921	23	2.643
SS 612 / 20	5"-6"	12,5		218	196	192	186	178	168	154	142	128	94	60		951	24	2.733
SS 612 / 21	5"-6"	12,5		229	206	202	195	187	176	162	149	134	99	63		981	25	2.822
SS 612 / 22	5"-6"	12,5		240	216	211	205	196	185	169	156	141	103	66		1.011	26	2.916
SS 612 / 23	5"-6"	15	MSS	251	225	221	214	205	193	177	163	147	108	69		1.042	27	3.006
SS 612 / 24	5"-6"	15		262	235	230	223	214	202	185	170	154	113	72		1.072	28	3.095
SS 612 / 25	5"-6"	15		273	245	240	233	223	210	193	178	160	118	75		1.102	29	3.184
SS 612 / 26	5"-6"	15		283	255	250	242	231	218	200	185	166	122	78		1.132	29	3.273
SS 612 / 27	5"-6"	17,5		294	265	259	251	240	227	208	192	173	127	81		1.162	30	3.364
SS 612 / 28	5"-6"	17,5		305	274	269	260	249	235	216	199	179	132	84		1.193	31	3.453
SS 612 / 29	5"-6"	17,5		316	284	278	270	258	244	223	206	186	136	87		1.223	32	3.542
SS 612 / 30	5"-6"	17,5		327	294	288	279	267	252	231	213	192	141	90		1.253	33	3.631
SS 612 / 31	5"-6"	20		338	304	298	288	276	260	239	220	198	146	93		1.283	34	3.757
SS 612 / 32	5"-6"	20		349	314	307	298	285	269	246	227	205	150	96		1.313	35	3.847
SS 612 / 33	5"-6"	20		360	323	317	307	294	277	254	234	211	155	99		1.344	35	3.937
SS 612 / 34	5"-6"	20		371	333	326	316	303	286	262	241	218	160	102		1.374	36	4.026
SS 612 / 35	5"-6"	20		382	343	336	326	312	294	270	249	224	165	105		1.404	37	4.115
SS 612 / 36	5"-6"	20		392	353	346	335	320	302	277	256	230	169	108		1.434	38	4.206
SS 612 / 37	5"-6"	25		403	363	355	344	329	311	285	263	237	174	111		1.464	39	4.296
SS 612 / 38	5"-6"	25		414	372	365	353	338	319	293	270	243	179	114		1.495	40	4.385
SS 612 / 39	5"-6"	25		425	382	374	363	347	328	300	277	250	183	117		1.525	41	4.475
SS 612 / 40	5"-6"	25		436	392	384	372	356	336	308	284	256	188	120		1.555	41	4.565
*SS 612 / 42	6" V Tipi	25		485	420	411	397	379	361	335	308	280	205	133		1.925	69	6.926
*SS 612 / 46	6" V Tipi	30		532	460	450	435	415	395	367	338	306	225	146		2.055	74	7.324
*SS 612 / 50	6" V Tipi	30		578	500	489	472	452	429	399	367	333	244	159		2.175	78	7.718



EMİŞ STANDARDI: 4HP, 4" MOTORA GÖRE 4" NEMA; 5.5HP ÜZERİ, 5" - 6" MOTORA GÖRE 6" NEMA

* KILIFLI POMPALARDIR. DIŞ ÇAP 162 mm.



PASLANMAZ POMPALARIMIZ MİL HARİÇ, KONİK KAMA VE KAPLİN DAHİL OLMAK ÜZERE AISI 304 MALZEME İLE ÜRETİLMEKTEDİR.

İMPO, 6", KOMPLE PASLANMAZ, KROM SACDAN İMAL, TEK DALGIÇ POMPALAR
T10

(MAKSİMUM TEK DALGIÇ POMPA DIŞ ÇAP: 133 mm)

TİP	HP		DEBİ												ÇIKIŞ inç	BOY mm	AĞIRLIK kg	FİYATI (DOLAR)
			m³/h	0,00	10,00	11,00	12,00	13,00	14,00	15,00	16,00	17,00	18,00	19,00				
			l/s	0,00	2,78	3,06	3,33	3,61	3,89	4,17	4,44	4,72	5,00	5,28				
SS 615 / 01	4"	0,75	12	9	9	9	8	8	8	7	7	6	6	330	6	538		
SS 615 / 02	4"	1,5	24	19	18	18	17	17	16	15	14	13	12	391	8	663		
SS 615 / 03	4"	2	36	29	27	27	26	25	24	23	21	20	18	451	9	788		
SS 615 / 04	4"	3	48	39	37	36	34	34	32	30	29	27	25	512	10	913		
SS 615 / 05	4"	3	60	49	46	45	43	42	40	38	36	34	31	572	11	1.039		
SS 615 / 06	4"	4	72	58	55	54	52	51	48	46	43	40	37	633	12	1.164		
SS 615 / 07	4"-5"-6"	5,5	84	68	65	63	60	59	56	53	51	47	44	693	15	1.289		
SS 615 / 08	4"-5"-6"	5,5	96	78	74	72	69	68	64	61	58	54	50	754	16	1.415		
SS 615 / 09	4"-5"-6"	5,5	108	88	83	81	78	76	72	69	65	61	56	814	17	1.540		
SS 615 / 10	4"-5"-6"	7,5	120	98	93	90	87	85	80	77	73	68	63	875	19	1.665		
SS 615 / 11	4"-5"-6"	7,5	132	107	102	99	95	93	88	84	80	74	69	935	20	1.790		
SS 615 / 12	4"-5"-6"	7,5	144	117	111	108	104	102	96	92	87	81	75	996	21	1.916		
SS 615 / 13	4"-5"-6"	10	156	127	120	117	113	110	104	100	94	88	81	1.056	22	2.045		
SS 615 / 14	4"-5"-6"	10	168	137	130	125	121	119	112	107	102	95	88	1.117	23	2.188		
SS 615 / 15	4"-5"-6"	10	180	147	139	134	130	127	120	115	109	102	94	1.177	25	2.312		
SS 615 / 16	4"-5"-6"	10	192	156	148	143	139	136	128	123	116	108	100	1.238	26	2.421		
SS 615 / 17	5"-6"	12,5	204	166	158	152	147	144	136	130	124	115	107	1.298	27	2.642		
SS 615 / 18	5"-6"	12,5	216	176	167	161	156	153	144	138	131	122	113	1.359	28	2.767		
SS 615 / 19	5"-6"	12,5	228	186	176	170	165	161	152	146	138	129	119	1.419	29	2.892		
SS 615 / 20	5"-6"	12,5	240	196	186	179	174	170	160	154	146	136	126	1.480	30	3.018		
SS 615 / 21	5"-6"	15	252	205	195	188	182	178	168	161	153	142	132	1.540	32	3.143		
SS 615 / 22	5"-6"	15	264	215	204	197	191	187	176	169	160	149	138	1.617	34	3.346		
SS 615 / 23	5"-6"	15	276	225	213	206	200	195	184	177	167	156	144	1.677	35	3.471		
SS 615 / 24	5"-6"	15	288	235	223	215	208	204	192	184	175	163	151	1.738	36	3.596		
SS 615 / 25	5"-6"	15	300	245	232	224	217	212	200	192	182	170	157	1.798	37	3.721		
SS 615 / 26	5"-6"	17,5	312	254	241	233	226	221	208	200	189	176	163	1.859	39	3.847		
SS 615 / 27	5"-6"	17,5	324	264	251	242	234	229	216	207	197	183	170	1.919	40	3.972		
SS 615 / 28	5"-6"	17,5	336	274	260	251	243	238	224	215	204	190	176	1.980	41	4.097		
SS 615 / 29	5"-6"	17,5	348	284	269	260	252	246	232	223	211	197	182	2.040	42	4.227		
SS 615 / 30	5"-6"	20	360	294	279	269	261	255	240	231	219	204	189	2.101	43	4.397		
SS 615 / 31	5"-6"	20	372	303	288	278	269	263	248	238	226	210	195	2.161	45	4.523		
SS 615 / 32	5"-6"	20	384	313	297	287	278	272	256	246	233	217	201	2.222	46	4.649		
SS 615 / 33	5"-6"	20	396	323	306	296	287	280	264	254	240	224	207	2.282	47	4.775		
SS 615 / 34	5"-6"	25	408	333	316	305	295	289	272	261	248	231	214	2.343	48	4.900		
SS 615 / 35	5"-6"	25	420	343	325	314	304	297	280	269	255	238	220	2.403	49	5.026		
SS 615 / 36	5"-6"	25	432	353	334	323	313	306	288	277	262	244	226	2.464	51	5.152		
SS 615 / 37	5"-6"	25	444	362	344	332	321	314	296	284	270	251	233	2.524	52	5.278		
SS 615 / 38	5"-6"	25	456	372	353	341	330	323	304	292	277	258	239	2.585	53	5.401		
SS 615 / 39	5"-6"	25	468	382	362	350	339	331	312	300	284	265	245	2.645	54	5.533		
SS 615 / 40	5"-6"	25	480	392	372	359	348	340	320	308	292	272	252	2.706	55	5.655		
*SS 615 / 44	6" V Tipi	30	507	421	402	386	374	363	343	326	307	286	264	3.265	96	10.230		
*SS 615 / 48	6" V Tipi	30	553	460	438	421	407	396	374	356	335	312	288	3.505	103	10.721		
*SS 615 / 52	6" V Tipi	35	599	498	475	456	441	429	405	386	363	338	311	3.745	110	11.212		
*SS 615 / 56	6" V Tipi	35	645	536	511	492	475	462	437	415	391	364	335	3.985	116	11.704		
*SS 615 / 60	7" K Tipi	40	691	575	548	527	509	495	468	445	419	390	359	4.235	123	12.725		


EMİŞ STANDARDI: 0.75HP - 4HP ARASI, 4" MOTORA GÖRE 4" NEMA; 5.5HP ÜZERİ, 5" - 6" MOTORA GÖRE 6" NEMA
* KILIFLI POMPALARDIR. DIŞ ÇAP 162 mm.

PASLANMAZ POMPALARIMIZ MİL HARİÇ, KONİK KAMA VE KAPLİN DAHİL OLMAK ÜZERE AISI 304 MALZEME İLE ÜRETİLMEKTEDİR.

T10 İMPO, 6", KOMPLE PASLANMAZ, KROM SACDAN İMAL, TEK DALGIÇ POMPALAR

(MAKSİMUM TEK DALGIÇ POMPA DIŞ ÇAP: 133 mm)

TİP	HP		DEBİ										ÇIKIŞ inç	BOY mm	AĞIRLIK kg	FİYATI (DOLAR)
			m³/h	0,00	15,00	18,00	21,00	24,00	27,00	30,00	33,00	36,00				
			l/s	0,00	4,17	5,00	5,83	6,67	7,50	8,33	9,17	10,00				
SS 624 / 01	4"	0,75	8	7	7	6	6	5	4	3	2	3"	364	7	593	
SS 624 / 02	4"	1,5	16	14	14	13	12	10	8	6	4	3"	460	8	739	
SS 624 / 03	4"	2	23	21	20	19	17	15	12	9	6	3"	556	10	885	
SS 624 / 04	4"	3	31	28	27	25	23	20	17	12	8	3"	652	12	1.037	
SS 624 / 05	4"	4	39	36	34	32	29	25	21	16	11	3"	748	14	1.183	
SS 624 / 06	4"	4	47	43	41	38	35	30	25	19	13	3"	844	16	1.326	
SS 624 / 07	4"-5"-6"	5,5	55	50	47	45	41	35	29	22	15	3"	940	19	1.473	
SS 624 / 08	4"-5"-6"	5,5	62	57	54	51	46	40	33	25	17	3"	1.036	21	1.622	
SS 624 / 09	4"-5"-6"	7,5	70	64	61	57	52	46	37	28	19	3"	1.132	22	1.768	
SS 624 / 10	4"-5"-6"	7,5	78	71	68	64	58	51	41	31	21	3"	1.228	24	1.914	
SS 624 / 11	4"-5"-6"	7,5	86	78	74	70	64	56	46	34	23	3"	1.324	25	2.060	
SS 624 / 12	4"-5"-6"	10	94	85	81	76	70	61	50	37	25	3"	1.420	27	2.221	
SS 624 / 13	4"-5"-6"	10	101	92	88	83	75	66	54	41	27	3"	1.516	28	2.361	
SS 624 / 14	4"-5"-6"	10	109	99	95	89	81	71	58	44	30	3"	1.612	30	2.511	
SS 624 / 15	4"-5"-6"	10	117	107	101	95	87	76	62	47	32	3"	1.708	31	2.643	
SS 624 / 16	5"-6"	12,5	125	114	108	102	93	81	66	50	34	3"	1.804	33	2.884	
SS 624 / 17	5"-6"	12,5	133	121	115	108	99	86	70	53	36	3"	1.900	34	3.029	
SS 624 / 18	5"-6"	12,5	140	128	122	114	104	91	75	56	38	3"	1.996	36	3.175	
SS 624 / 19	5"-6"	15	148	135	128	121	110	96	79	59	40	3"	2.092	37	3.324	
SS 624 / 20	5"-6"	15	156	142	135	127	116	101	83	62	42	3"	2.188	39	3.471	
SS 624 / 21	5"-6"	15	164	149	142	134	122	106	87	66	44	3"	2.300	41	3.682	
SS 624 / 22	5"-6"	15	172	156	149	140	127	111	91	69	47	3"	2.396	42	3.825	
SS 624 / 23	5"-6"	17,5	179	163	156	146	133	116	95	72	49	3"	2.492	44	3.974	
SS 624 / 24	5"-6"	17,5	187	170	162	153	139	121	100	75	51	3"	2.588	45	4.120	
SS 624 / 25	5"-6"	17,5	195	178	169	159	145	127	104	78	53	3"	2.684	47	4.268	
SS 624 / 26	5"-6"	20	203	185	176	165	151	132	108	81	55	3"	2.780	48	4.464	
SS 624 / 27	5"-6"	20	211	192	183	172	156	137	112	84	57	3"	2.876	50	4.611	
SS 624 / 28	5"-6"	20	218	199	189	178	162	142	116	87	59	3"	2.972	51	4.758	
SS 624 / 29	5"-6"	20	226	206	196	184	168	147	120	91	61	3"	3.068	53	4.905	
SS 624 / 30	5"-6"	25	234	213	203	191	174	152	124	94	63	3"	3.164	54	5.052	
SS 624 / 31	5"-6"	25	242	220	210	197	180	157	129	97	66	3"	3.260	56	5.199	
SS 624 / 32	5"-6"	25	249	227	216	203	185	162	133	100	68	3"	3.356	57	5.346	
SS 624 / 33	5"-6"	25	257	234	223	210	191	167	137	103	70	3"	3.452	59	5.493	
SS 624 / 34	5"-6"	25	265	241	230	216	197	172	141	106	72	3"	3.548	60	5.642	
SS 624 / 35	5"-6"	25	273	249	237	223	203	177	145	109	74	3"	3.644	62	5.787	
SS 624 / 36	5"-6"	25	281	256	243	229	209	182	149	112	76	3"	3.740	63	5.933	
SS 624 / 37	5"-6"-7"-8"	30	288	263	250	235	214	187	153	116	78	3"	3.836	65	6.081	
SS 624 / 38	5"-6"-7"-8"	30	296	270	257	242	220	192	158	119	80	3"	3.932	66	6.225	
*SS 624 / 41	6" V Tipi	30	331	289	275	258	234	205	168	129	88	3"	4.532	117	10.861	
*SS 624 / 45	6" V Tipi	35	363	318	302	283	256	225	185	142	96	3"	4.922	126	11.447	
*SS 624 / 49	7" K Tipi	40	395	346	328	309	279	245	201	154	105	3"	5.302	135	12.030	
*SS 624 / 53	7" K Tipi	40	427	374	355	334	302	265	218	167	113	3"	5.682	143	12.614	



EMİŞ STANDARTI: 0.75HP - 4HP ARASI, 4" MOTORA GÖRE 4" NEMA; 5.5HP ÜZERİ, 5" - 6" - 7" MOTORA GÖRE 6" NEMA
8" EMİŞ FARKI 330 DOLAR

* KILIFLI POMPALARDIR. DIŞ ÇAP 162 mm.



PASLANMAZ POMPALARIMIZ MİL HARİÇ, KONİK KAMA VE KAPLİN DAHİL OLMAK ÜZERE
AISI 304 MALZEME İLE ÜRETİLMEKTEDİR.

İMPO, 6", KOMPLE PASLANMAZ, KROM SACDAN İMAL, TEK DALGIÇ POMPALAR
T10

(MAKSİMUM TEK DALGIÇ POMPA DIŞ ÇAP: 133 mm)

TİP	HP		DEBİ												ÇIKIŞ inç	BOY mm	AĞIRLIK kg	FİYATI (DOLAR)
			m³/h	0,00	16,00	18,00	22,00	24,00	26,00	28,00	30,00	32,00	36,00	38,00				
			l/s	0,00	4,44	5,00	6,11	6,67	7,22	7,78	8,33	8,89	10,00	10,56				
SS 630 / 01	4"	1		10	9	9	9	8	8	8	7	7	5	5		364	7	593
SS 630 / 02	4"	2		19	19	18	17	16	16	15	14	13	11	9		460	8	740
SS 630 / 03	4"	3		29	28	28	26	25	24	23	21	20	16	14		556	10	885
SS 630 / 04	4"	4		39	38	37	34	33	32	30	28	26	21	18		652	12	1.038
SS 630 / 05	4"-5"-6"	5,5		49	47	46	43	41	40	38	35	32	27	23		748	16	1.183
SS 630 / 06	4"-5"-6"	7,5		59	56	55	52	49	48	45	42	39	32	27		844	18	1.326
SS 630 / 07	4"-5"-6"	7,5		68	66	64	60	57	56	53	49	46	37	32		940	19	1.474
SS 630 / 08	4"-5"-6"	10		78	75	74	69	66	64	60	56	52	42	36		1.036	21	1.623
SS 630 / 09	4"-5"-6"	10		88	85	83	77	74	72	68	63	59	48	41		1.132	22	1.769
SS 630 / 10	4"-5"-6"	10		98	94	92	86	82	80	75	70	65	53	45		1.228	24	1.915
SS 630 / 11	5"-6"	12,5		108	103	101	95	90	88	83	77	72	58	50		1.324	25	2.154
SS 630 / 12	5"-6"	12,5		117	113	110	103	98	96	90	84	78	64	54		1.420	27	2.300
SS 630 / 13	5"-6"	15		127	122	120	112	107	104	98	91	85	69	59		1.516	28	2.442
SS 630 / 14	5"-6"	15		137	132	129	120	115	112	105	98	91	74	63		1.612	30	2.592
SS 630 / 15	5"-6"	15		147	141	138	129	123	120	113	105	98	80	68		1.708	31	2.738
SS 630 / 16	5"-6"	17,5		157	150	147	138	131	128	120	112	104	85	72		1.804	33	2.886
SS 630 / 17	5"-6"	17,5		166	160	156	146	139	136	128	119	111	90	77		1.900	34	3.030
SS 630 / 18	5"-6"	20		173	169	166	155	148	144	135	126	117	95	81		1.996	36	3.217
SS 630 / 19	5"-6"	20	MSS	182	179	175	163	156	152	143	133	124	101	86	3"	2.092	37	3.371
SS 630 / 20	5"-6"	20		191	188	184	172	164	160	150	140	130	106	90		2.188	39	3.519
SS 630 / 21	5"-6"	25		200	197	193	181	172	168	158	147	137	111	95		2.300	41	3.731
SS 630 / 22	5"-6"	25		210	207	202	189	180	176	165	154	143	117	99		2.396	42	3.875
SS 630 / 23	5"-6"	25		218	216	212	198	189	184	173	161	150	122	104		2.492	44	4.025
SS 630 / 24	5"-6"	25		228	226	221	206	197	192	180	168	156	127	108		2.588	45	4.172
SS 630 / 25	5"-6"	25		236	235	230	215	205	200	188	175	163	133	113		2.684	47	4.321
SS 630 / 26	5"-6"-7"-8"	30		246	244	239	224	213	208	195	182	169	138	117		2.780	48	4.467
SS 630 / 27	5"-6"-7"-8"	30		254	254	248	232	221	216	203	189	176	143	122		2.876	50	4.614
SS 630 / 28	5"-6"-7"-8"	30		264	263	258	241	230	224	210	196	182	148	126		2.972	51	4.761
SS 630 / 29	5"-6"-7"-8"	30		273	273	267	249	238	232	218	203	189	154	131		3.068	53	4.908
SS 630 / 30	5"-6"-7"-8"	30		284	282	276	258	246	240	225	210	195	159	135		3.164	54	5.055
SS 630 / 31	6"	35		294	291	285	267	254	248	233	217	202	164	140		3.260	56	5.202
SS 630 / 32	6"	35		303	301	294	275	262	256	240	224	208	170	144		3.356	57	5.349
SS 630 / 33	6"	35		313	310	304	284	271	264	248	231	215	175	149		3.452	59	5.496
SS 630 / 34	6"	35		323	320	313	292	279	272	255	238	221	180	153		3.548	60	5.645
SS 630 / 35	6"	35		333	329	322	301	287	280	263	245	228	186	158		3.644	62	5.790
SS 630 / 36	6"-7"-8"	40		343	338	331	310	295	288	271	252	235	191	163		3.740	63	5.936
SS 630 / 37	6"-7"-8"	40		352	348	340	318	303	296	278	259	241	197	167		3.836	65	6.090
*SS 630 / 41	7" K Tipi	50		416	378	366	342	326	314	295	275	254	207	176		4.532	117	10.866
*SS 630 / 45	7" K Tipi	50		457	414	402	375	358	345	324	301	279	227	193		4.922	126	11.452
*SS 630 / 49	7" K Tipi	60		497	451	438	409	389	376	352	328	304	247	210		5.302	135	12.037
*SS 630 / 53	7" K Tipi	60		538	488	473	442	421	406	381	355	329	268	227		5.682	143	12.621


EMİŞ STANDARDI: 1HP - 4HP ARASI, 4" MOTORA GÖRE 4" NEMA; 5.5HP ÜZERİ, 5" - 6" - 7" MOTORA GÖRE 6" NEMA
8" EMİŞ FARKI 330 DOLAR

* KILIFLI POMPALARDIR. DIŞ ÇAP 162 mm.

PASLANMAZ POMPALARIMIZ MİL HARİÇ, KONİK KAMA VE KAPLİN DAHİL OLMAK ÜZERE AISI 304 MALZEME İLE ÜRETİLMEKTEDİR.

T10 İMPO, 6", KOMPLE PASLANMAZ, KROM SACDAN İMAL, TEK DALGIÇ POMPALAR

(MAKSİMUM TEK DALGIÇ POMPA DIŞ ÇAP: 145 mm)

TİP	HP		DEBİ											ÇIKIŞ inç	BOY mm	AĞIRLIK kg	FİYATI (DOLAR)	
			m³/h	0,00	24,00	27,00	30,00	33,00	36,00	39,00	42,00	45,00	48,00					51,00
			l/s	0,00	6,67	7,50	8,33	9,17	10,00	10,83	11,67	12,50	13,33					14,17
SS 636 / 01	4"	1,5		11	10	9	9	8	8	8	7	6	6	5		385	7	597
SS 636 / 02	4"	3		23	19	19	18	17	16	15	14	13	12	11		498	9	761
SS 636 / 03	4"-5"-6"	5,5		34	29	28	26	25	24	23	21	19	18	16		611	11	922
SS 636 / 04	4"-5"-6"	5,5		46	39	37	35	34	32	30	28	26	24	21		724	14	1.078
SS 636 / 05	4"-5"-6"	7,5		57	49	46	44	42	40	38	35	32	30	26		837	16	1.237
SS 636 / 06	4"-5"-6"	10		68	58	56	53	51	48	45	42	39	36	32		950	18	1.395
SS 636 / 07	4"-5"-6"	10		80	68	65	61	59	56	53	49	45	41	37		1.063	20	1.646
SS 636 / 08	5"-6"	12,5		91	78	74	70	68	64	60	56	52	47	42		1.176	22	1.808
SS 636 / 09	5"-6"	15		103	87	84	79	76	71	68	63	58	53	48		1.289	24	1.969
SS 636 / 10	5"-6"	15		114	97	93	88	84	79	75	70	65	59	53		1.402	26	2.130
SS 636 / 11	5"-6"	17,5		126	107	102	97	93	87	83	77	71	65	58		1.515	29	2.285
SS 636 / 12	5"-6"	17,5		137	116	112	105	101	95	90	84	78	71	63		1.628	31	2.445
SS 636 / 13	5"-6"	20		148	126	121	114	110	103	98	91	84	77	69		1.741	33	2.639
SS 636 / 14	5"-6"	20		160	136	130	123	118	111	105	99	91	83	74		1.854	35	2.800
SS 636 / 15	5"-6"	25	MSS	171	146	139	132	127	119	113	106	97	89	79	3"	1.967	37	2.964
SS 636 / 16	5"-6"	25		183	155	149	140	135	127	120	113	104	95	85		2.080	39	3.128
SS 636 / 17	5"-6"	25		194	165	158	149	144	135	128	120	110	101	90		2.193	41	3.290
SS 636 / 18	5"-6"	25		205	175	167	158	152	143	135	127	117	107	95		2.306	43	3.448
SS 636 / 19	5"-6"-7"-8"	30		217	184	177	167	161	151	143	134	123	113	100		2.419	45	3.606
SS 636 / 20	5"-6"-7"-8"	30		228	194	186	176	169	159	150	141	130	119	106		2.548	48	3.824
SS 636 / 21	5"-6"-7"-8"	30		240	204	195	184	177	167	158	148	136	124	111		2.661	50	3.983
SS 636 / 22	6"	35		251	214	205	193	186	175	165	155	143	130	116		2.774	53	4.143
SS 636 / 23	6"	35		262	223	214	202	194	183	173	162	149	136	122		2.887	55	4.304
SS 636 / 24	6"	35		274	233	223	211	203	191	180	169	156	142	127		3.000	57	4.463
SS 636 / 25	6"	35		285	243	232	219	211	199	188	176	162	148	132		3.113	59	4.622
SS 636 / 26	6"-7"-8"	40		297	252	242	228	220	206	195	183	169	154	137		3.226	61	4.782
SS 636 / 27	6"-7"-8"	40		308	262	251	237	228	214	203	190	175	160	143		3.339	63	4.939
SS 636 / 28	6"-7"-8"	40		320	272	260	246	237	222	210	197	182	166	148		3.452	65	5.107
SS 636 / 29	6"-7"-8"	40		331	282	270	255	245	230	218	204	188	172	153		3.565	67	5.264
*SS 636 / 31	7" K Tipi	50		365	297	284	268	254	239	226	209	191	173	151		4.102	114	9.866
*SS 636 / 34	7" K Tipi	50		400	326	311	294	279	262	248	229	209	189	166		4.442	123	10.350
*SS 636 / 37	7" K Tipi	60		436	355	339	319	304	286	269	250	227	206	181		4.782	132	10.834
*SS 636 / 40	7" K Tipi	60		471	383	366	345	328	309	291	270	246	223	195		5.122	141	11.742



EMİŞ STANDARDI: 1.5HP - 3HP, 4" MOTORA GÖRE 4" NEMA; 5.5HP ÜZERİ, 5" - 6" - 7" MOTORA GÖRE 6" NEMA
8" EMİŞ FARKI 330 DOLAR

* KILIFLI POMPALARDIR. DIŞ ÇAP 162 mm.



PASLANMAZ POMPALARIMIZ MİL HARİÇ, KONİK KAMA VE KAPLİN DAHİL OLMAK ÜZERE
AISI 304 MALZEME İLE ÜRETİLMEKTEDİR.

İMPO, 6", KOMPLE PASLANMAZ, KROM SACDAN İMAL, TEK DALGIÇ POMPALAR
T10

(MAKSİMUM TEK DALGIÇ POMPA DIŞ ÇAPI: 145 mm)

TİP	HP		DEBİ														ÇIKIŞ inç	BOY mm	AĞIRLIK kg	FİYATI (DOLAR)
			m³/h	0,00	36,00	38,00	40,00	42,00	44,00	46,00	48,00	50,00	54,00	58,00						
			l/s	0,00	10,00	10,56	11,11	11,67	12,22	12,78	13,33	13,89	15,00	16,11						
SS 642 / 01	4"	2	MSS	13	10	10	9	9	9	9	8	8	7	6	3"	385	7	591		
SS 642 / 02	4"	4		26	20	19	19	18	18	17	17	16	15	12		498	9	754		
SS 642 / 03	4"-5"-6"	7,5		39	29	29	28	27	26	26	25	24	22	19		611	12	915		
SS 642 / 04	4"-5"-6"	10		52	39	38	37	36	35	34	33	32	29	25		724	14	1.070		
SS 642 / 05	4"-5"-6"	10		65	49	48	47	46	44	43	42	40	37	31		837	16	1.228		
SS 642 / 06	5"-6"	12,5		78	59	57	56	55	53	51	50	48	44	37		950	18	1.479		
SS 642 / 07	5"-6"	15		91	69	67	65	64	62	60	58	56	51	43		1.063	20	1.642		
SS 642 / 08	5"-6"	17,5		104	78	76	74	73	70	68	66	64	58	50		1.176	22	1.796		
SS 642 / 09	5"-6"	20		117	88	86	84	82	79	77	75	72	66	56		1.289	24	1.989		
SS 642 / 10	5"-6"	20		130	98	95	93	91	88	85	83	80	73	62		1.402	26	2.151		
SS 642 / 11	5"-6"	25		143	108	105	102	100	97	94	91	88	80	68		1.515	29	2.307		
SS 642 / 12	5"-6"	25		156	118	114	112	109	106	102	100	96	88	74		1.628	31	2.467		
SS 642 / 13	5"-6"-7"-8"	30	MSS	169	127	124	121	118	114	111	108	104	95	81	3"	1.741	33	2.624		
SS 642 / 14	5"-6"-7"-8"	30		182	137	133	130	127	123	119	116	112	102	87		1.854	35	2.785		
SS 642 / 15	5"-6"-7"-8"	30		195	147	143	140	137	132	128	125	120	110	93		1.967	37	2.948		
SS 642 / 16	6"	35		208	157	152	149	146	141	136	133	128	117	99		2.080	39	3.112		
SS 642 / 17	6"	35		221	167	162	158	155	150	145	141	136	124	105		2.193	41	3.272		
SS 642 / 18	6"-7"-8"	40		234	176	171	167	164	158	153	149	144	131	112		2.306	43	3.430		
SS 642 / 19	6"-7"-8"	40		247	186	181	177	173	167	162	158	152	139	118		2.419	45	3.587		
SS 642 / 20	6"-7"-8"	40		260	196	190	186	182	176	170	166	160	146	124		2.548	48	3.804		
SS 642 / 21	6"-7"-8"	50		273	206	200	195	191	185	179	174	168	153	130		2.661	50	3.962		
SS 642 / 22	6"-7"-8"	50		286	216	209	205	200	194	187	183	176	161	136		2.774	53	4.122		
SS 642 / 23	6"-7"-8"	50		299	225	219	214	209	202	196	191	184	168	143		2.887	55	4.282		
SS 642 / 24	6"-7"-8"	50		312	235	228	223	218	211	204	199	192	175	149		3.000	57	4.440		
SS 642 / 25	6"-7"-8"	50		325	245	238	233	228	220	213	208	200	183	155		3.113	59	4.598		
*SS 642 / 28	7" K Tipi	60		374	267	259	253	247	238	230	223	213	192	165		3.762	105	8.678		
*SS 642 / 31	7" K Tipi	60		414	295	286	280	273	264	255	247	236	212	182		4.102	114	9.849		
*SS 642 / 34	7" K Tipi	70		454	324	314	307	300	289	280	271	259	233	200		4.442	123	10.330		
*SS 642 / 37	7" K Tipi	75		494	352	342	334	326	315	304	295	282	253	218		4.782	132	10.812		

EMİŞ STANDARDI: 2HP - 4HP, 4" MOTORA GÖRE 4" NEMA; 7,5HP ÜZERİ, 5" - 6" - 7" MOTORA GÖRE 6" NEMA
8" EMİŞ FARKI 330 DOLAR

* KILIFLI POMPALARDIR. DIŞ ÇAP 162 mm.


PASLANMAZ POMPALARIMIZ MİL HARİÇ, KONİK KAMA VE KAPLİN DAHİL OLMAK ÜZERE AISI 304 MALZEME İLE ÜRETİLMEKTEDİR.

T10 İMPO, 6", KOMPLE PASLANMAZ, KROM SACDAN İMAL, TEK DALGIÇ POMPALAR

(MAKSİMUM TEK DALGIÇ POMPA DIŞ ÇAP: 149 mm)

TİP	HP		DEBİ											ÇIKIŞ inç	BOY mm	AĞIRLIK kg	FİYATI (DOLAR)
			m³/h	0,00	30,00	36,00	42,00	48,00	54,00	60,00	66,00	72,00	78,00				
			l/s	0,00	8,33	10,00	11,67	13,33	15,00	16,67	18,33	20,00	21,67				
SS 660 / 01	4"	2	11	10	9	9	8	8	7	6	5	4	4"	385	7	600	
SS 660 / 02	4"	4	22	20	19	18	17	15	13	11	9	7	4"	498	9	764	
SS 660 / 03	4"-5"-6"	7,5	33	30	28	27	25	23	20	17	14	11	4"	611	12	924	
SS 660 / 04	4"-5"-6"	10	44	40	37	36	33	30	27	23	19	14	4"	724	14	1.080	
SS 660 / 05	4"-5"-6"	10	55	51	47	43	40	36	32	28	23	17	4"	837	16	1.237	
SS 660 / 06	5"-6"	12,5	65	61	56	50	47	43	38	32	27	20	4"	950	18	1.489	
SS 660 / 07	5"-6"	15	76	71	65	58	54	49	43	37	31	23	4"	1.063	20	1.653	
SS 660 / 08	5"-6"	15	87	81	74	65	61	55	49	42	35	26	4"	1.176	22	1.809	
SS 660 / 09	5"-6"	17,5	98	91	84	73	68	61	54	47	39	29	4"	1.289	24	1.969	
SS 660 / 10	5"-6"	20	109	101	93	83	77	69	61	53	44	33	4"	1.402	26	2.165	
SS 660 / 11	5"-6"	25	120	111	102	93	86	77	68	59	49	37	4"	1.515	28	2.321	
SS 660 / 12	5"-6"	25	131	121	112	103	95	85	75	65	54	41	4"	1.628	30	2.481	
SS 660 / 13	5"-6"	25	142	131	121	113	104	93	82	71	59	45	4"	1.741	32	2.639	
SS 660 / 14	5"-6"-7"-8"	30	153	141	130	123	113	101	89	77	64	50	4"	1.854	34	2.800	
SS 660 / 15	5"-6"-7"-8"	30	164	152	140	133	122	109	100	83	69	54	4"	1.967	36	2.963	
SS 660 / 16	6"	35	174	162	149	141	130	117	103	89	74	57	4"	2.080	38	3.127	
SS 660 / 17	6"	35	185	172	158	150	138	125	110	95	79	61	4"	2.193	40	3.288	
SS 660 / 18	6"	35	196	182	167	159	146	132	117	100	84	65	4"	2.306	42	3.447	
SS 660 / 19	6"-7"-8"	40	207	192	177	167	155	140	124	106	89	69	4"	2.419	44	3.605	
SS 660 / 20	6"-7"-8"	40	218	202	186	176	163	147	131	112	94	73	4"	2.548	47	3.832	
SS 660 / 21	6"-7"-8"	40	229	212	195	185	171	155	137	118	99	77	4"	2.661	49	3.992	
SS 660 / 22	6"-7"-8"	50	240	222	205	193	179	163	144	124	104	81	4"	2.774	51	4.151	
SS 660 / 23	6"-7"-8"	50	251	232	214	202	187	170	151	130	109	84	4"	2.887	53	4.312	
SS 660 / 24	6"-7"-8"	50	262	242	223	211	196	178	158	136	114	88	4"	3.000	55	4.469	
SS 660 / 25	6"-7"-8"	50	273	253	233	219	204	185	165	142	119	92	4"	3.113	57	4.629	
*SS 660 / 28	7" K Tipi	60	336	278	256	239	223	203	178	153	126	92	4"	3.755	102	8.805	
*SS 660 / 31	7" K Tipi	70	372	308	283	264	247	224	197	169	139	102	4"	4.095	110	9.946	
*SS 660 / 34	7" K Tipi	70	408	338	311	290	270	246	217	186	153	112	4"	4.435	119	10.434	
*SS 660 / 37	7" K Tipi	75	444	368	338	315	294	268	236	202	166	121	4"	4.775	128	10.923	



EMİŞ STANDARDI: 2HP - 4HP, 4" MOTORA GÖRE 4" NEMA; 7.5HP ÜZERİ, 5" - 6" - 7" MOTORA GÖRE 6" NEMA
8" EMİŞ FARKI 330 DOLAR

* KILIFLI POMPALARDIR. DIŞ ÇAP 162 mm.



PASLANMAZ POMPALARIMIZ MİL HARIÇ, KONİK KAMA VE KAPLİN DAHİL OLMAK ÜZERE
AISI 304 MALZEME İLE ÜRETİLMEKTEDİR.

İMPO, 6", KOMPLE PASLANMAZ, KROM SACDAN İMAL, TEK DALGIÇ POMPALAR
T10

(MAKSİMUM TEK DALGIÇ POMPA DIŞ ÇAPI: 149 mm)



TİP	HP		DEBİ											ÇIKIŞ inç	BOY mm	AĞIRLIK kg	FİYATI (DOLAR)	
			m³/h	0,00	36,00	42,00	48,00	54,00	60,00	66,00	72,00	78,00	81,00					84,00
			l/s	0,00	10,00	11,67	13,33	15,00	16,67	18,33	20,00	21,67	22,50					23,33
SS 665/01	4"	3		15	11	9	8	7	6	6	5	4	3	2		385	7	609
SS 665/02	4"-5"-6"	5,5		29	22	20	18	16	14	13	12	9	8	7		498	9	774
SS 665/03	4"-5"-6"	7,5		43	34	31	29	26	24	22	20	17	15	13		611	12	941
SS 665/04	4"-5"-6"	10		58	45	42	38	35	32	29	26	22	20	17		724	14	1.101
SS 665/05	5"-6"	12,5		72	56	52	48	44	41	37	33	28	25	22		837	16	1.359
SS 665/06	5"-6"	15		86	67	63	58	53	49	44	39	34	31	27		950	18	1.521
SS 665/07	5"-6"	17,5		102	79	74	68	63	57	52	46	40	36	32		1.063	20	1.690
SS 665/08	5"-6"	20		117	90	84	78	72	65	59	53	45	41	36		1.176	22	1.851
SS 665/09	5"-6"	25		130	102	95	88	82	74	67	60	52	47	41		1.289	24	2.018
SS 665/10	5"-6"	25		144	112	104	96	89	81	74	66	56	51	44		1.402	26	2.190
SS 665/11	5"-6"-7"-8"	30		158	123	115	107	98	90	81	72	62	56	50		1.515	28	2.350
SS 665/12	5"-6"-7"-8"	30		172	135	125	116	107	98	88	79	68	62	54		1.628	30	2.514
SS 665/13	6"	35		188	146	136	126	117	106	96	86	74	67	59		1.741	32	2.707
SS 665/14	6"	35	MSS	200	156	146	135	125	113	102	91	78	71	63	4"	1.854	34	2.873
SS 665/15	6"	35		213	165	154	143	132	120	109	96	82	75	65		1.967	36	3.042
SS 665/16	6"-7"-8"	40		226	176	164	152	141	128	115	102	88	80	70		2.080	38	3.211
SS 665/17	6"-7"-8"	40		240	187	175	162	150	136	122	109	94	85	75		2.193	40	3.378
SS 665/18	6"-7"-8"	50		257	201	188	174	161	147	132	118	102	92	82		2.306	42	3.541
SS 665/19	6"-7"-8"	50		270	210	196	182	168	153	137	122	105	94	83		2.419	44	3.705
SS 665/20	6"-7"-8"	50		284	221	207	191	177	161	144	128	110	99	88		2.548	47	3.937
SS 665/21	6"-7"-8"	50		297	230	215	199	183	166	149	132	113	101	89		2.661	49	4.102
SS 665/22	6"-7"-8"	60		312	245	229	213	197	179	161	144	124	111	98		2.774	51	4.267
SS 665/23	6"-7"-8"	60		327	256	239	222	206	188	169	150	129	116	103		2.887	53	4.434
SS 665/24	6"-7"-8"	60		341	267	250	232	215	196	176	157	135	121	107		3.000	55	4.596
*SS 665/26	7" K Tipi	70		369	290	270	251	233	212	191	170	146	132	116		3.528	96	8.400
*SS 665/28	7" K Tipi	70		398	312	291	271	251	228	205	183	157	142	125		3.755	102	8.818
*SS 665/30	7" K Tipi	75		426	334	312	290	269	245	220	196	168	152	134		3.982	108	9.249

EMİŞ STANDARDI: 3HP - 5.5 HP, 4" MOTORA GÖRE 4" NEMA; 5.5 HP ÜZERİ, 5" - 6" - 7" MOTORA GÖRE 6" NEMA
8" EMİŞ FARKI 330 DOLAR

* KILIFLI POMPALARDIR. DIŞ ÇAP 162 mm.

T10 İMPO, 6", KOMPLE PASLANMAZ, KROM SACDAN İMAL, TEK DALGIÇ POMPALAR

(MAKSİMUM TEK DALGIÇ POMPA DIŞ ÇAP: 149 mm)

TİP	HP		DEBİ										ÇIKIŞ inç	BOY mm	AĞIRLIK kg	FİYATI (DOLAR)	
			m³/h	0,00	42,00	54,00	64,00	70,00	75,00	80,00	84,00	90,00					96,00
			l/s	0,00	11,67	15,00	17,78	19,44	20,83	22,22	23,33	25,00					26,67
SS 675 / 01	4"	4	16	11	11	10	9	8	7	7	6	4	439	11	1.113		
SS 675 / 02	4"-5"-6"	7,5	32	23	21	20	19	17	15	13	11	9	580	14	1.418		
SS 675 / 03	4"-5"-6"	10	49	34	32	30	28	25	22	20	17	13	721	17	1.715		
SS 675 / 04	5"-6"	15	65	45	43	40	37	33	30	27	22	17	862	20	2.012		
SS 675 / 05	5"-6"	17,5	81	56	53	49	47	41	37	34	28	21	1.003	23	2.315		
SS 675 / 06	5"-6"	20	97	68	64	59	56	50	45	40	33	26	1.144	26	2.652		
SS 675 / 07	5"-6"	25	113	79	74	69	65	58	52	47	39	30	1.285	29	2.951		
SS 675 / 08	5"-6"	25	130	90	85	79	74	66	60	54	45	34	1.426	32	3.250		
SS 675 / 09	5"-6"-7"-8"	30	146	102	96	89	84	75	67	60	50	39	1.567	35	3.548		
SS 675 / 10	6"	35	162	113	106	99	93	83	74	67	56	43	1.708	38	3.848		
SS 675 / 11	6"-7"-8"	40	178	124	117	109	102	91	82	74	61	47	1.849	41	4.147		
SS 675 / 12	6"-7"-8"	40	194	135	128	119	112	99	89	81	67	51	1.990	44	4.458		
SS 675 / 13	6"-7"-8"	50	210	147	138	128	121	108	97	87	72	56	2.131	47	4.757		
SS 675 / 14	6"-7"-8"	50	227	158	149	138	130	116	104	94	78	60	2.272	50	5.055		
SS 675 / 15	6"-7"-8"	50	243	169	160	148	140	124	112	101	84	64	2.413	54	5.363		
SS 675 / 16	6"-7"-8"	60	259	180	170	158	149	133	119	107	89	69	2.554	57	5.654		
SS 675 / 17	6"-7"-8"	60	275	192	181	168	158	141	127	114	95	73	2.695	60	5.952		
SS 675 / 18	6"-7"-8"	60	291	203	191	178	167	149	134	121	100	77	2.836	63	6.251		

(MAKSİMUM TEK DALGIÇ POMPA DIŞ ÇAP: 149 mm)

TİP	HP		DEBİ										ÇIKIŞ inç	BOY mm	AĞIRLIK kg	FİYATI (DOLAR)	
			m³/h	0,00	75,00	84,00	90,00	96,00	100,00	105,00	110,00	115,00					120,00
			l/s	0,00	20,83	23,33	25,00	26,67	27,78	29,17	30,56	31,94					33,33
SS 690 / 01	4"-5"-6"	5,5	15	11	11	10	9	9	8	8	7	6	439	11	1.122		
SS 690 / 02	4"-5"-6"	10	31	22	21	20	19	18	17	16	14	13	580	14	1.418		
SS 690 / 03	5"-6"	15	46	33	32	30	28	27	25	23	21	19	721	17	1.715		
SS 690 / 04	5"-6"	20	62	44	42	40	38	36	33	31	28	25	862	20	2.042		
SS 690 / 05	5"-6"	25	77	55	53	50	47	45	42	39	35	31	1.003	23	2.352		
SS 690 / 06	5"-6"-7"-8"	30	93	66	63	60	57	54	50	47	42	38	1.144	26	2.652		
SS 690 / 07	6"	35	108	77	74	70	66	63	59	55	50	44	1.285	29	2.951		
SS 690 / 08	6"-7"-8"	40	124	88	84	80	76	72	67	62	57	50	1.426	32	3.250		
SS 690 / 09	6"-7"-8"	50	139	98	95	90	85	81	75	70	64	56	1.567	35	3.548		
SS 690 / 10	6"-7"-8"	50	155	109	105	100	95	90	84	78	71	63	1.708	38	3.848		
SS 690 / 11	6"-7"-8"	60	170	120	116	110	104	99	92	86	78	69	1.849	41	4.147		
SS 690 / 12	6"-7"-8"	60	186	131	126	120	113	108	100	94	85	75	1.990	44	4.458		

EMİŞ STANDARTI: 4HP, 4" MOTORA GÖRE 4" NEMA; 5.5 HP ÜZERİ, 5" - 6" - 7" MOTORA GÖRE 6" NEMA
8" EMİŞ FARKI 330 DOLARPASLANMAZ POMPALARIMIZ MİL HARİÇ, KONİK KAMA VE KAPLİN DAHİL OLMAK ÜZERE
AISI 304 MALZEME İLE ÜRETİLMEKTEDİR.

İMPO, 7" - 8", KOMPLE PASLANMAZ, KROM SACDAN İMAL, TEK DALGIÇ POMPALAR
T10

(MAKSİMUM TEK DALGIÇ POMPA DIŞ ÇAPI: 6" EMİŞLİ 174 mm, 8" EMİŞLİ 182 mm)

TİP	HP		DEBİ													ÇIKIŞ inç	BOY mm	AĞIRLIK kg	FİYATI (DOLAR)
			m³/h	0,00	60,00	64,00	68,00	72,00	76,00	80,00	84,00	88,00	96,00	104,00					
			l/s	0,00	16,67	17,78	18,89	20,00	21,11	22,22	23,33	24,44	26,67	28,89					
SS 872 / 01	5"-6"	5,5	MSS	19	14	13	13	13	12	12	11	11	9	8	5"	570	22	1.665	
SS 872 / 02	5"-6"	10		36	27	26	26	25	24	23	22	21	19	16		698	25	1.948	
SS 872 / 03	5"-6"	15		55	41	40	39	38	37	35	34	32	28	24		826	29	2.225	
SS 872 / 04	5"-6"	17,5		72	55	54	52	51	49	46	45	42	38	32		954	32	2.502	
SS 872 / 05	5"-6"	25		92	69	67	65	64	61	58	56	53	47	40		1.082	35	2.816	
SS 872 / 06	5"-6"-7"-8"	30		110	82	80	78	76	73	70	67	64	56	48		1.210	39	3.208	
SS 872 / 07	6"	35		129	96	94	91	89	85	81	78	74	66	56		1.338	42	3.488	
SS 872 / 08	6"	35		148	110	107	104	102	98	93	90	85	75	64		1.466	45	3.768	
SS 872 / 09	6"-7"-8"	40		165	123	121	117	114	110	104	101	95	85	72		1.605	52	4.048	
SS 872 / 10	6"-7"-8"	50		184	137	134	130	127	122	116	112	106	94	80		1.733	55	4.328	
SS 872 / 11	6"-7"-8"	50		203	151	147	143	140	134	128	123	117	103	88		1.861	59	4.608	
SS 872 / 12	6"-7"-8"	60		220	164	161	156	152	146	139	134	127	113	96		1.989	63	4.888	
SS 872 / 13	6"-7"-8"	60		233	178	174	169	165	159	151	146	138	122	104		2.117	67	5.168	
SS 872 / 14	7"-8"	70		247	192	188	182	178	171	162	157	148	132	112		2.245	71	5.451	
SS 872 / 15	7"-8"	70		265	206	201	195	191	183	174	168	159	141	120		2.373	75	5.728	
SS 872 / 16	7"-8"	75		294	219	214	208	203	195	186	179	170	150	128		2.501	79	6.008	
SS 872 / 17	7"-8"	75		313	233	228	221	216	207	197	190	180	160	136		2.629	83	6.288	
SS 872 / 18	7"-8"	80		332	247	241	234	229	220	209	202	191	169	144		2.757	87	6.566	
SS 872 / 19	7"-8"	90		349	260	255	247	241	232	220	213	201	179	152		2.885	91	6.845	
SS 872 / 20	7"-8"	90		368	274	268	260	254	244	232	224	212	188	160		3.013	95	7.124	
SS 872 / 21	8"	100		387	288	281	273	267	256	244	235	223	197	168		3.141	98	7.411	
SS 872 / 22	8"	100		406	301	295	286	279	268	255	246	233	207	176		3.269	102	7.691	

EMİŞ STANDARDI: 5.5HP - 35HP ARASI, 5" - 6" - 7" MOTORA GÖRE 6" NEMA; 40HP - 100HP ARASI, 8" MOTORA GÖRE 8" NEMA


PASLANMAZ POMPALARIMIZ MİL HARIÇ, KONİK KAMA VE KAPLİN DAHİL OLMAK ÜZERE AISI 304 MALZEME İLE ÜRETİLMEKTEDİR.

T10 İMPO, 7" - 8", KOMPLE PASLANMAZ, KROM SACDAN İMAL, TEK DALGIÇ POMPALAR

(MAKSİMUM TEK DALGIÇ POMPA DIŞ ÇAPI: 6" EMİŞLİ 174 mm, 8" EMİŞLİ 182 mm)

TİP	HP	DEBİ														ÇIKIŞ inç	BOY mm	AĞIRLIK kg	FİYATI (DOLAR)
		m³/h	0,00	64,00	72,00	80,00	84,00	88,00	92,00	96,00	104,00	112,00	120,00	-	-				
		l/s	0,00	17,78	20,00	22,22	23,33	24,44	25,56	26,67	28,89	31,11	33,33	-	-				
SS 894/01	5"-6"-6"	7,5	25	19	18	17	17	17	16	15	14	12	10	-	-	570	23	1.716	
SS 894/02	5"-6"	15	49	37	36	35	34	33	32	30	27	24	20	-	-	698	27	2.049	
SS 894/03	5"-6"	20	74	56	54	52	51	50	48	46	41	36	30	-	-	826	31	2.409	
SS 894/04	5"-6"-7"-8"	30	98	75	72	69	68	66	64	61	55	48	40	-	-	954	35	2.847	
SS 894/05	6"	35	123	93	90	87	85	83	80	76	68	59	50	-	-	1.082	39	3.175	
SS 894/06	6"-7"-8"	50	147	112	107	104	102	100	96	91	82	71	60	-	-	1.221	44	3.507	
SS 894/07	6"-7"-8"	50	172	130	125	121	119	116	112	106	96	83	70	-	-	1.349	48	3.837	
SS 894/08	6"-7"-8"	60	196	149	143	139	136	133	128	122	110	95	80	-	-	1.477	52	4.167	
SS 894/09	7"-8"	70	221	168	161	156	153	149	144	137	123	107	90	-	-	1.605	56	4.498	
SS 894/10	7"-8"	70	245	186	179	173	170	166	160	152	137	119	100	-	-	1.733	60	4.827	
SS 894/11	7"-8"	80	270	205	197	191	188	183	175	167	151	131	110	-	-	1.861	64	5.157	
SS 894/12	7"-8"	90	294	224	215	208	205	199	191	182	164	143	120	-	-	1.989	69	5.487	
SS 894/13	8"	100	319	242	233	225	222	216	207	198	178	154	130	-	-	2.117	73	5.816	
SS 894/14	8"	100	343	261	251	243	239	232	223	213	192	166	140	-	-	2.245	77	6.149	
SS 894/15	8"	110	368	279	269	260	256	249	239	228	205	178	150	-	-	2.373	81	6.476	
SS 894/16	8"-10"	125	392	298	287	277	273	266	255	243	219	190	160	-	-	2.501	85	6.806	
SS 894/17	8"-10"	125	417	317	305	295	290	282	271	258	233	202	170	-	-	2.629	89	7.135	
SS 894/18	8"-10"	150	441	335	322	312	307	299	287	273	247	214	180	-	-	2.757	93	7.464	
SS 894/19	8"-10"	150	466	354	340	329	324	316	303	289	260	226	190	-	-	2.885	97	7.793	
SS 894/20	8"-10"	150	490	373	358	346	341	332	319	304	274	238	200	-	-	3.013	101	8.121	
SS 894/21	8"-10"	150	515	391	376	364	358	349	335	319	288	250	210	-	-	3.141	105	8.458	

(MAKSİMUM TEK DALGIÇ POMPA DIŞ ÇAPI: 6" EMİŞLİ 174 mm, 8" EMİŞLİ 182 mm)

TİP	HP	DEBİ														ÇIKIŞ inç	BOY mm	AĞIRLIK kg	FİYATI (DOLAR)
		m³/h	0,00	68,00	72,00	76,00	80,00	84,00	88,00	92,00	96,00	100,00	104,00	108,00	112,00				
		l/s	0,00	18,89	20,00	21,11	22,22	23,33	24,44	25,56	26,67	27,78	28,89	30,00	31,11				
SS 896/01	5"-6"	5,5	16	14	13	13	13	13	12	12	11	10	10	9	9	570	22	1.651	
SS 896/02	5"-6"	10	33	28	27	26	26	25	24	23	22	21	19	18	17	698	25	1.930	
SS 896/03	5"-6"	15	50	41	40	39	38	38	36	35	33	31	29	27	26	826	29	2.203	
SS 896/04	5"-6"	20	67	55	54	52	51	50	48	46	44	42	39	36	34	954	32	2.512	
SS 896/05	5"-6"	25	84	69	67	66	64	63	60	58	55	52	49	45	43	1.082	35	2.787	
SS 896/06	5"-6"-7"-8"	30	100	83	80	79	77	75	72	69	66	62	58	54	51	1.210	38	3.176	
SS 896/07	6"	35	117	97	94	92	90	88	84	81	77	73	68	63	60	1.338	41	3.452	
SS 896/08	6"-7"-8"	40	134	110	107	105	102	100	96	92	88	83	78	72	68	1.466	44	3.729	
SS 896/09	6"-7"-8"	50	151	124	121	118	115	113	108	104	99	94	87	81	77	1.594	47	4.005	
SS 896/10	6"-7"-8"	50	160	138	134	131	128	125	120	115	110	104	97	90	85	1.722	50	4.281	
SS 896/11	6"-7"-8"	60	184	152	147	144	141	138	132	127	121	114	107	99	94	1.850	53	4.559	
SS 896/12	6"-7"-8"	60	201	166	161	157	154	150	144	138	132	125	116	108	102	1.978	56	4.835	
SS 896/13	7"-8"	70	218	179	174	170	166	163	156	150	143	135	126	117	111	2.117	58	5.111	
SS 896/14	7"-8"	70	225	193	188	183	179	175	168	161	154	146	136	126	119	2.245	60	5.391	
SS 896/15	7"-8"	75	242	207	201	197	192	188	180	173	165	156	146	135	128	2.373	63	5.664	
SS 896/16	7"-8"	80	257	221	214	210	205	200	192	184	176	166	155	144	136	2.501	65	5.940	
SS 896/17	7"-8"	90	274	235	228	223	218	213	204	196	187	177	165	153	145	2.629	68	6.218	
SS 896/18	7"-8"	90	302	248	241	236	230	225	216	207	198	187	175	162	153	2.757	70	6.492	
SS 896/19	8"	100	319	262	255	249	243	238	228	219	209	198	184	171	162	2.885	73	6.767	
SS 896/20	8"	100	336	276	268	262	256	250	240	230	220	208	194	180	170	3.013	75	7.042	
SS 896/21	8"	110	352	290	281	275	269	263	252	242	231	218	204	189	179	3.141	78	7.326	
SS 896/22	8"	110	369	304	295	288	282	275	264	253	242	229	213	198	187	3.269	81	7.601	
SS 896/23	8"-10"	125	386	317	308	301	294	288	276	265	253	239	223	207	196	3.397	83	7.884	

EMİŞ STANDARDI: 7.5HP - 35HP ARASI, 5" - 6" - 7" MOTORA GÖRE 6" NEMA; 50HP - 150HP ARASI, 8" - 10" MOTORA GÖRE 8" NEMA

PASLANMAZ POMPALARIMIZ MİL HARIÇ, KONİK KAMA VE KAPLİN DAHİL OLMAK ÜZERE AISI 304 MALZEME İLE ÜRETİLMEKTEDİR.



İMPO, 8" - 10", KOMPLE PASLANMAZ, KROM SACDAN İMAL, TEK DALGIÇ POMPALAR
T10

(MAKSİMUM TEK DALGIÇ POMPA DIŞ ÇAP: 208 mm)

TIP	HP			DEBİ												ÇIKIŞ	BOY	AĞIRLIK	FİYATI (DOLAR)	
				m³/h	0,00	78,00	84,00	90,00	100,00	108,00	115,00	125,00	135,00	145,00	-					-
				l/s	0,00	21,67	23,33	25,00	27,78	30,00	31,94	34,72	37,50	40,28	-					-
SS 10108 / 01	5"-6"	10	25	22	21	20	20	19	18	16	15	13	-	-	6"	608	30	2.320		
SS 10108 / 02	5"-6"	20	50	43	42	41	39	37	36	32	29	27	-	-		764	36	2.924		
SS 10108 / 03	5"-6"-7"-8"	30	74	65	62	61	59	56	53	49	44	40	-	-		920	43	3.540		
SS 10108 / 04	6"-7"-8"	40	99	86	83	81	79	74	71	65	58	54	-	-		1.076	50	4.110		
SS 10108 / 05	6"-7"-8"	50	124	108	104	102	99	93	89	81	73	67	-	-		1.232	55	4.682		
SS 10108 / 06	6"-7"-8"	60	149	129	125	122	118	111	107	97	88	80	-	-		1.388	62	5.250		
SS 10108 / 07	7"-8"	70	173	151	145	142	138	130	125	114	102	94	-	-		1.544	68	5.825		
SS 10108 / 08	7"-8"	80	198	172	166	163	158	148	142	130	117	107	-	-		1.700	74	6.395		
SS 10108 / 09	7"-8"	90	223	194	187	183	178	167	160	146	131	121	-	-		1.856	80	6.961		
SS 10108 / 10	8"	100	248	215	208	203	197	185	178	162	146	134	-	-		2.012	86	7.537		
SS 10108 / 11	8"	110	273	237	228	224	217	204	196	179	161	148	-	-		2.168	92	8.113		
SS 10108 / 12	8"-10"	125	297	258	249	244	237	222	213	195	175	161	-	-		2.324	98	8.679		
SS 10108 / 13	8"-10"	150	322	280	270	265	257	241	231	211	190	174	-	-		2.480	104	9.256		
SS 10108 / 14	8"-10"	150	347	301	291	285	276	259	249	227	204	188	-	-		2.636	110	9.826		
SS 10108 / 15	8"-10"	150	372	323	311	305	296	278	267	244	219	201	-	-		2.792	116	10.397		

(MAKSİMUM TEK DALGIÇ POMPA DIŞ ÇAP: 208 mm)

TIP	HP			DEBİ												ÇIKIŞ	BOY	AĞIRLIK	FİYATI (DOLAR)	
				m³/h	0,00	80,00	90,00	100,00	110,00	120,00	125,00	130,00	135,00	140,00	145,00					150,00
				l/s	0,00	22,22	25,00	27,78	30,56	33,33	34,72	36,11	37,50	38,89	40,28					41,67
SS 10120 / 01A	5"-6"	10	25	21	20	20	18	17	16	16	15	14	13	11	6"	608	30	2.321		
SS 10120 / 01	5"-6"	15	29	25	24	23	22	21	21	20	19	18	18	17		608	30	2.321		
SS 10120 / 02A	5"-6"	25	53	46	45	43	41	38	37	36	34	32	31	28		764	36	2.927		
SS 10120 / 02	5"-6"-7"-8"	30	57	50	49	47	45	43	41	40	38	37	36	34		764	36	2.927		
SS 10120 / 03AA	6"	35	78	68	65	63	59	56	53	51	48	46	45	40		920	42	3.545		
SS 10120 / 03	6"-7"-8"	40	86	76	73	70	67	64	62	60	58	55	53	50		920	42	3.545		
SS 10120 / 04AAA	6"-7"-8"	50	103	89	85	83	78	73	69	67	63	60	58	51		1.076	50	4.116		
SS 10120 / 04AA	6"-7"-8"	50	107	93	90	86	82	77	74	71	68	65	62	56		1.076	50	4.116		
SS 10120 / 04A	6"-7"-8"	50	111	97	94	90	86	81	78	76	72	69	67	62		1.076	50	4.116		
SS 10120 / 04	6"-7"-8"	60	115	101	98	94	90	85	83	80	77	74	71	67		1.076	50	4.116		
SS 10120 / 05AAA	6"-7"-8"	60	132	114	110	106	100	94	90	87	82	79	76	68		1.232	55	4.690		
SS 10120 / 05AA	6"-7"-8"	60	136	118	114	110	104	98	94	91	87	83	80	73		1.232	55	4.690		
SS 10120 / 05A	6"-7"-8"	70	144	126	122	117	112	107	103	100	96	92	89	84		1.232	55	4.690		
SS 10120 / 06AAA	7"-8"	70	160	139	134	129	123	115	111	107	101	97	94	85		1.388	62	5.260		
SS 10120 / 06AA	7"-8"	75	164	143	138	133	127	120	115	111	106	102	98	90		1.388	62	5.260		
SS 10120 / 06	7"-8"	80	172	151	146	140	134	128	124	120	115	111	107	101		1.388	62	5.260		
SS 10120 / 07AA	7"-8"	90	193	169	163	156	149	141	136	131	125	120	116	107		1.544	68	5.835		
SS 10120 / 07A	7"-8"	90	197	173	167	160	153	145	140	136	130	125	120	113		1.544	68	5.835		
SS 10120 / 07	8"	100	201	176	171	164	157	150	144	140	134	129	125	118		1.544	68	5.835		
SS 10120 / 08AAA	8"	100	218	190	183	176	167	158	152	147	140	134	129	119		1.700	74	6.408		
SS 10120 / 08AA	8"	100	222	194	187	180	171	162	156	151	144	139	134	124		1.700	74	6.408		
SS 10120 / 08	8"	110	230	202	195	187	179	171	165	160	153	148	143	135		1.700	74	6.408		
SS 10120 / 09AAA	8"	110	247	215	208	200	190	180	173	167	159	153	147	136		1.856	80	6.975		
SS 10120 / 09	8"-10"	125	258	227	220	211	202	192	186	180	173	166	160	152		1.856	80	6.975		
SS 10120 / 10AAA	8"-10"	125	275	240	232	223	212	201	193	187	178	171	165	153		2.012	86	7.552		
SS 10120 / 10AA	8"-10"	125	279	244	236	227	216	205	198	191	183	176	169	158		2.012	86	7.552		
SS 10120 / 10A	8"-10"	150	283	248	240	230	220	209	202	196	187	180	174	163		2.012	86	7.552		
SS 10120 / 10	8"-10"	150	287	252	244	234	224	214	206	200	192	185	178	169		2.012	86	7.552		
SS 10120 / 11	8"-10"	150	316	277	269	257	247	235	227	220	211	203	196	186		2.168	92	8.129		
SS 10120 / 12AAA	8"-10"	150	333	291	281	270	257	244	234	227	216	208	201	187		2.324	99	8.705		

EMİŞ STANDARDI: 10HP - 35HP ARASI, 5" - 6" - 7" MOTORA GÖRE 6" NEMA; 40HP - 150HP ARASI, 8" - 10" MOTORA GÖRE 8" NEMA


PASLANMAZ POMPALARIMIZ MİL HARIÇ, KONİK KAMA VE KAPLİN DAHİL OLMAK ÜZERE AISI 304 MALZEME İLE ÜRETİLMEKTEDİR.


T10 İMPO, 8" - 10", KOMPLE PASLANMAZ, KROM SACDAN İMAL, TEK DALGIÇ POMPALAR

(MAKSİMUM TEK DALGIÇ POMPA DIŞ ÇAP: 208 mm)

TİP	HP		DEBİ													ÇIKIŞ inç	BOY mm	AĞIRLIK kg	FİYATI (DOLAR)
			m³/h	0,00	120,00	130,00	140,00	150,00	155,00	160,00	165,00	170,00	180,00	190,00	200,00				
			l/s	0,00	33,33	36,11	38,89	41,67	43,06	44,44	45,83	47,22	50,00	52,78	55,56				
SS 10160 / 01A	5"-6"	12,5	28	19	18	18	16	15	15	15	14	12	10	9	MSS	6"	608	30	2.329
SS 10160 / 01	5"-6"	15	32	23	22	22	21	20	20	19	19	17	16	13			608	30	2.329
SS 10160 / 02AA	5"-6"	25	56	38	37	35	33	31	30	29	27	24	21	18			764	36	2.987
SS 10160 / 02A	5"-6"-7"-8"	30	60	42	41	39	37	36	35	34	32	29	26	22			764	37	2.987
SS 10160 / 02	5"-6"-7"-8"	30	63	46	45	43	42	41	40	38	37	34	31	26			764	37	2.987
SS 10160 / 03AAA	6"-7"-8"	40	84	57	55	53	49	46	45	44	41	37	31	27			920	43	3.563
SS 10160 / 03AA	6"-7"-8"	40	87	61	59	57	54	51	50	48	46	42	36	31			920	43	3.563
SS 10160 / 03A	6"-7"-8"	50	91	65	63	61	58	56	55	53	51	46	42	35			920	43	3.563
SS 10160 / 03	6"-7"-8"	50	95	68	67	65	62	61	60	58	56	51	47	40			920	43	3.563
SS 10160 / 04AAA	6"-7"-8"	60	115	80	78	74	70	67	65	63	60	54	47	40			1.076	50	4.141
SS 10160 / 04AA	6"-7"-8"	60	119	84	81	78	74	72	70	68	65	59	52	44			1.076	50	4.141
SS 10160 / 04A	6"-7"-8"	60	123	87	85	82	79	77	75	72	69	64	57	48			1.076	50	4.141
SS 10160 / 04	6"-7"-8"	60	126	91	89	86	83	82	79	77	74	68	63	53			1.076	50	4.141
SS 10160 / 05AAA	7"-8"	70	147	103	100	96	91	87	85	82	78	71	62	53			1.232	56	4.719
SS 10160 / 05AA	7"-8"	70	151	107	104	100	95	92	90	87	83	76	68	57			1.232	56	4.719
SS 10160 / 05A	7"-8"	75	154	110	107	104	100	97	94	91	88	81	73	62			1.232	56	4.719
SS 10160 / 05	7"-8"	75	158	114	111	108	104	102	99	96	93	86	78	66			1.232	56	4.719
SS 10160 / 06AAA	7"-8"	80	179	126	122	118	112	108	105	101	97	88	78	66			1.388	63	5.295
SS 10160 / 06AA	7"-8"	90	182	129	126	122	116	113	109	106	102	93	83	71			1.388	63	5.295
SS 10160 / 06A	7"-8"	90	186	133	130	126	120	118	114	111	107	98	89	75			1.388	63	5.295
SS 10160 / 06	7"-8"	90	190	137	134	129	125	123	119	115	111	103	94	79	1.388	63	5.295		
SS 10160 / 07AAA	8"	100	210	148	144	139	132	128	124	121	115	105	94	79	1.544	69	5.875		
SS 10160 / 07AA	8"	100	214	152	148	143	137	133	129	125	120	110	99	84	1.544	69	5.875		
SS 10160 / 07A	8"	110	218	156	152	147	141	138	134	130	125	115	104	88	1.544	69	5.875		
SS 10160 / 07	8"	110	221	160	156	151	145	143	139	135	130	120	109	92	1.544	69	5.875		
SS 10160 / 08AAA	8"-10"	125	242	171	167	161	153	149	144	140	134	122	109	93	1.700	76	6.453		
SS 10160 / 08AA	8"-10"	125	245	175	170	165	157	154	149	144	139	127	115	97	1.700	76	6.453		
SS 10160 / 08A	8"-10"	125	249	179	174	169	162	159	154	149	144	132	120	101	1.700	76	6.453		
SS 10160 / 08	8"-10"	125	253	182	178	173	166	164	159	154	149	137	125	106	1.700	76	6.453		
SS 10160 / 09AAA	8"-10"	125	273	194	189	182	174	169	164	159	153	139	125	106	1.856	82	7.026		
SS 10160 / 09AA	8"-10"	150	277	198	193	186	178	174	169	164	157	144	130	110	1.856	82	7.026		
SS 10160 / 09A	8"-10"	150	281	201	196	190	183	179	174	168	162	149	135	114	1.856	82	7.026		
SS 10160 / 09	8"-10"	150	284	205	200	194	187	184	179	173	167	154	141	119	1.856	82	7.026		
SS 10160 / 10AAA	8"-10"	150	305	217	211	204	195	190	184	178	171	157	140	119	2.012	89	7.609		
SS 10160 / 10AA	8"-10"	150	309	221	215	208	199	194	189	183	176	161	146	123	2.012	89	7.609		
SS 10160 / 10A	8"-10"	150	312	224	219	212	203	199	194	188	181	166	151	128	2.012	89	7.609		
SS 10160 / 10	8"-10"	150	316	228	223	216	208	204	199	192	186	171	156	132	2.012	89	7.609		

EMİŞ STANDARDI: 12,5HP - 30HP ARASI, 5" - 6" - 7" MOTORA GÖRE 6" NEMA; 40HP - 150HP ARASI, 8" - 10" MOTORA GÖRE 8" NEMA



İMPO, 10", KOMPLE PASLANMAZ, KROM SACDAN İMAL, TEK DALGIÇ POMPALAR
T10

(MAKSİMUM TEK DALGIÇ POMPA DIŞ ÇAPI: 232 mm)



TİP	HP		DEBİ													ÇIKIŞ inç	BOY mm	AĞIRLIK kg	FİYATI (DOLAR)	
			m³/h	0,00	150,00	170,00	190,00	200,00	205,00	210,00	215,00	220,00	225,00	230,00	250,00					270,00
			l/s	0,00	41,67	47,22	52,78	55,56	56,94	58,33	59,72	61,11	62,50	63,89	69,44					75,00
SS 10215 / 01A	5"-6"	25	36	26	24	22	21	20	20	19	19	18	17	14	10	6"	776	52	5.054	
SS 10215 / 01	5"-6"	30	42	31	29	27	27	26	26	25	24	24	23	20	16		776	52	5.054	
SS 10215 / 02AA	6"-7"-8"	40	71	51	48	45	42	41	40	39	38	36	35	27	20		952	61	6.286	
SS 10215 / 02	6"-7"-8"	50	84	61	57	55	53	52	51	50	49	48	46	40	33		952	61	6.286	
SS 10215 / 03AAA	6"-7"-8"	60	107	77	72	67	63	61	60	58	56	55	52	41	30		1.128	70	7.303	
SS 10215 / 03A	7"-8"	70	119	87	81	77	74	73	71	69	68	66	63	54	43		1.128	70	7.303	
SS 10215 / 03	7"-8"	75	126	92	86	82	80	78	77	75	73	72	69	60	49		1.128	70	7.303	
SS 10215 / 04AAAA	7"-8"	80	142	103	96	89	85	82	79	78	75	73	69	55	40		1.304	79	8.381	
SS 10215 / 04AA	7"-8"	90	155	113	105	99	95	93	91	89	87	84	81	68	53		1.304	79	8.381	
SS 10215 / 04	8"	100	168	122	115	109	106	105	103	100	98	96	92	80	66		1.304	79	8.381	
SS 10215 / 05AAA	8"	110	190	138	129	122	116	114	111	108	105	103	98	81	63		1.480	88	9.457	
SS 10215 / 05	8"-10"	125	209	153	143	137	133	131	128	125	122	120	116	100	82		1.480	88	9.457	
SS 10215 / 06	8"-10"	150	251	184	172	164	159	157	154	150	147	144	139	121	99		1.656	97	10.534	
SS 10215 / 07	10"	180	293	214	200	191	186	183	179	175	171	168	162	141	115		1.832	106	11.555	
SS 10215 / 08	10"	200	335	245	229	219	212	209	205	200	196	192	185	161	131		2.008	115	12.631	
SS 10215 / 09	10"	225	377	276	258	246	239	235	231	225	221	216	208	181	147		2.096	120	13.695	
SS 10215 / 10	10"	250	419	306	286	273	265	261	256	250	245	240	231	201	164		2.184	124	14.758	

EMİŞ STANDARDI: 25 HP - 30 HP ARASI, 5" - 6" MOTORA GÖRE 6" NEMA; 40 HP - 250 HP ARASI, 8" - 10" MOTORA GÖRE 8" NEMA

DÖKÜM POMPALAR

5"-6"-7"-8"-10"



İMPO, 5", DÖKÜM FANLI, DÖKÜM TEK DALGIÇ POMPALAR
T12

(MAKSİMUM TEK DALGIÇ POMPA DIŞ ÇAP: 120 mm)

TİP	HP		DEBİ									ÇIKIŞ inç	BOY mm	AĞIRLIK kg	FİYATI (DOLAR)	
			m³/h	0,00	8,00	10,00	12,00	15,00	18,00	21,00	24,00					-
			l/s	0,00	2,22	2,78	3,33	4,17	5,00	5,83	6,67					-
S 518 / 05	4"	3	MSS	36	30	28	26	23	20	16	11	-	2 1/2"	750	24	771
S 518 / 06	4"	4		49	43	40	38	34	31	28	23	-		833	27	890
S 518 / 07	4"	4		57	50	47	45	40	36	32	27	-		915	30	1.020
S 518 / 09	4"-5"-6"	5,5		74	64	61	57	52	47	42	35	-		1.082	36	1.269
S 518 / 11	4"-5"-6"	7,5		90	78	74	70	63	57	51	43	-		1.248	42	1.518
S 518 / 14	4"-5"-6"	10		115	99	94	89	80	73	65	55	-		1.497	52	1.897
S 518 / 16	5"-6"	12,5		142	128	122	115	105	96	87	77	-		1.663	58	2.146
S 518 / 18	5"-6"	15		152	137	130	123	112	103	93	81	-		1.829	64	2.472



TİP	HP		DEBİ								ÇIKIŞ inç	BOY mm	AĞIRLIK kg	FİYATI (DOLAR)		
			m³/h	0,00	10,00	12,00	15,00	18,00	21,00	24,00					-	-
			l/s	0,00	2,78	3,33	4,17	5,00	5,83	6,67					-	-
S 521 / 03	4"	2	MSS	26	22	21	19	17	16	14	-	-	2 1/2"	584	18	528
S 521 / 04	4"	3		35	29	28	25	23	21	19	-	-		667	21	647
S 521 / 05	4"	4		43	37	35	31	29	26	24	-	-		750	24	771
S 521 / 07	4"-5"-6"	5,5		61	51	48	44	40	37	33	-	-		916	30	1.020
S 521 / 09	4"-5"-6"	7,5		78	66	62	56	52	47	43	-	-		1.082	36	1.269
S 521 / 12	4"-5"-6"	10		104	88	83	75	69	63	57	-	-		1.331	45	1.642
S 521 / 14	5"-6"	12,5		124	103	99	91	83	75	67	-	-		1.497	51	1.897
S 521 / 16	5"-6"	12,5		134	113	108	98	90	82	72	-	-		1.663	57	2.146

TİP	HP		DEBİ								ÇIKIŞ inç	BOY mm	AĞIRLIK kg	FİYATI (DOLAR)		
			m³/h	0,00	12,00	15,00	18,00	21,00	24,00	30,00					-	-
			l/s	0,00	3,33	4,17	5,00	5,83	6,67	8,33					-	-
S 524 / 04	4"	4	MSS	35	29	26	24	22	20	18	-	-	2 1/2"	667	21	647
S 524 / 05	4"-5"-6"	5,5		44	36	32	30	28	25	22	-	-		750	24	771
S 524 / 07	4"-5"-6"	7,5		61	50	45	42	39	35	31	-	-		916	30	1.020
S 524 / 09	4"-5"-6"	10		78	64	58	54	50	45	40	-	-		1.082	36	1.269
S 524 / 12	5"-6"	12,5		105	90	83	77	71	67	54	-	-		1.331	45	1.642
S 524 / 14	5"-6"	15		125	105	96	88	82	77	63	-	-		1.497	51	1.897

EMİŞ STANDARDI: 2HP - 10HP ARASI, 4" MOTORA GÖRE 4" NEMA; 12.5 HP ÜZERİ, 5" MOTORA GÖRE 6" NEMA
5"-6" EMİŞ FARKI 127 DOLAR

T12

İMPO, 5", DÖKÜM FANLI, DÖKÜM TEK DALGIÇ POMPALAR

(MAKSİMUM TEK DALGIÇ POMPA DIŞ ÇAPLI: 4" MOTORA GÖRE EMİŞLİ - 120 mm; 5" MOTORA GÖRE EMİŞLİ - 123 mm; 6" MOTORA GÖRE EMİŞLİ - 135 mm)

TİP	HP	DEBİ															ÇIKIŞ inç	BOY mm	AĞIRLIK kg	FİYATI (DOLAR)	
		m³/h	0,00	12,00	14,00	16,00	18,00	20,00	22,00	24,00	26,00	28,00	30,00	32,00	34,00	36,00					-
		l/s	0,00	3,33	3,89	4,44	5,00	5,56	6,11	6,67	7,22	7,78	8,33	8,89	9,44	10,00					-
S 525 / 03	4"	2	21	16	16	15	14	14	13	12	11	10	9	8	7	6	-	640	16	713	
S 525 / 04	4"	3	30	22	21	20	19	18	17	16	15	14	13	11	10	8	-	750	19	833	
S 525 / 05	4"	3	37	28	26	24	23	22	21	20	19	17	16	14	12	10	-	860	22	954	
S 525 / 06	4"	4	42	33	32	30	29	26	25	24	22	20	18	16	14	12	-	970	26	1.074	
S 525 / 07	4"-5"-6"	5,5	48	38	36	34	32	31	29	27	25	23	22	19	17	13	-	1.080	29	1.193	
S 525 / 08	4"-5"-6"	5,5	55	43	42	39	37	35	33	31	29	27	25	22	19	15	-	1.190	32	1.313	
S 525 / 09	4"-5"-6"	5,5	62	49	47	44	42	40	37	35	33	30	29	24	21	17	-	1.300	36	1.433	
S 525 / 10	5"-6"	7,5	72	57	55	52	49	47	44	41	39	36	32	30	26	22	-	1.410	39	1.553	
S 525 / 11	5"-6"	7,5	79	63	60	57	54	52	48	45	43	39	35	33	29	24	-	1.520	42	1.673	
S 525 / 12	5"-6"	7,5	86	69	66	62	59	57	52	49	47	43	38	36	31	27	-	1.630	46	1.793	
S 525 / 13	5"-6"	10	94	74	71	67	63	61	57	54	51	46	42	40	34	29	-	1.740	49	1.913	
S 525 / 14	5"-6"	10	101	80	76	72	68	65	62	59	55	50	45	43	37	32	-	1.850	52	2.032	
S 525 / 15	5"-6"	10	108	85	82	78	73	70	67	63	59	54	48	46	39	33	-	1.960	56	2.152	
S 525 / 16	5"-6"	10	115	91	87	83	78	75	71	67	63	57	51	48	41	34	-	2.070	59	2.273	
S 525 / 17	5"-6"	10	123	97	93	88	83	79	76	71	65	59	54	49	42	35	-	2.180	62	2.392	
S 525 / 18	5"-6"	12,5	125	100	96	91	86	82	76	73	67	61	56	51	44	36	-	2.290	66	2.512	
S 525 / 19	5"-6"	12,5	130	103	99	93	88	84	79	75	70	63	58	51	44	36	-	2.400	69	2.632	
S 525 / 20	5"-6"	12,5	135	106	102	96	91	86	81	78	73	66	61	52	45	37	-	2.510	72	-	

BRONZ FAN FİYAT FARKI: 46 DOLAR.

TİP	HP	DEBİ															ÇIKIŞ inç	BOY mm	AĞIRLIK kg	FİYATI (DOLAR)	
		m³/h	0,00	10,00	12,00	14,00	18,00	22,00	26,00	30,00	34,00	36,00	38,00	42,00	44,00	46,00					-
		l/s	0,00	2,78	3,33	3,89	5,00	6,11	7,22	8,33	9,44	10,00	10,56	11,67	12,22	12,78					-
S 535 / 02	4"	2	21	15	14	14	12	11	10	9	8	7	6	4	3	1	-	530	12	596	
S 535 / 03	4"	3	31	23	21	20	19	17	16	14	12	11	9	6	4	2	-	640	16	716	
S 535 / 04	4"	4	42	31	30	28	26	24	22	20	18	16	14	10	8	5	-	750	19	836	
S 535 / 05	4"-5"-6"	5,5	53	41	39	37	34	32	30	27	24	22	20	15	12	9	-	860	22	957	
S 535 / 06	5"-6"	7,5	63	48	46	44	41	38	36	33	29	27	24	19	16	12	-	970	26	1.078	
S 535 / 07	5"-6"	7,5	74	56	54	52	48	45	42	38	34	32	29	23	19	14	-	1.080	29	1.199	
S 535 / 08	5"-6"	10	83	63	61	58	54	50	47	43	38	36	33	26	21	17	-	1.190	32	1.319	
S 535 / 09	5"-6"	10	93	71	68	66	61	57	53	48	43	40	37	29	24	19	-	1.300	36	1.440	
S 535 / 10	5"-6"	10	101	78	75	72	67	62	58	53	47	44	40	32	26	21	-	1.410	39	1.561	
S 535 / 11	5"-6"	12,5	111	86	82	79	73	68	63	58	52	48	44	35	29	23	-	1.520	42	1.718	
S 535 / 12	5"-6"	12,5	122	94	90	86	80	75	69	63	57	53	48	38	32	25	-	1.630	46	1.839	
S 535 / 13	5"-6"	15	132	102	97	94	87	81	75	69	61	57	52	41	34	27	-	1.740	49	1.961	
S 535 / 14	5"-6"	15	142	109	105	101	93	87	81	74	66	61	56	44	37	29	-	1.850	52	2.083	
S 535 / 15	5"-6"	15	152	117	112	108	100	93	86	79	71	66	60	47	40	31	-	1.960	56	2.204	
S 535 / 16	5"-6"	17,5	162	125	120	115	107	99	92	84	75	70	64	50	42	33	-	2.070	59	2.326	
S 535 / 17	5"-6"	17,5	172	133	127	122	113	106	98	90	80	75	68	54	45	35	-	2.180	62	2.448	
S 535 / 18	5"-6"	20	182	141	135	130	120	112	104	95	85	79	72	57	48	37	-	2.290	66	2.570	
S 535 / 19	5"-6"	20	192	149	142	137	127	118	110	100	90	83	76	60	50	39	-	2.400	69	2.692	
S 535 / 20	5"-6"	20	203	156	150	144	134	124	115	106	94	88	80	63	53	41	-	2.510	72	2.813	

BRONZ FAN FİYAT FARKI: 51 DOLAR.

TİP	HP	DEBİ															ÇIKIŞ inç	BOY mm	AĞIRLIK kg	FİYATI (DOLAR)	
		m³/h	0,00	26,00	28,00	30,00	32,00	34,00	36,00	38,00	40,00	42,00	44,00	46,00	48,00	50,00					52,00
		l/s	0,00	7,22	7,78	8,33	8,89	9,44	10,00	10,56	11,11	11,67	12,22	12,78	13,33	13,89					14,44
S 540 / 03	4"	4	25	17	17	16	16	15	15	14	14	13	12	11	10	9	7	640	16	717	
S 540 / 04	4"-5"-6"	5,5	35	23	23	22	22	21	20	19	18	17	16	15	14	13	11	750	19	838	
S 540 / 05	5"-6"	7,5	46	31	31	30	29	29	28	27	26	25	24	23	22	20	18	860	22	959	
S 540 / 06	5"-6"	7,5	55	38	38	37	36	35	34	33	32	31	30	28	26	23	20	970	26	1.080	
S 540 / 07	5"-6"	10	62	42	42	41	40	39	38	37	36	35	33	31	28	25	22	1.080	29	1.201	
S 540 / 08	5"-6"	10	71	48	48	47	46	45	44	42	41	40	38	36	32	28	25	1.190	32	1.322	
S 540 / 09	5"-6"	12,5	78	52	51	50	49	48	46	44	43	41	39	38	34	30	27	1.300	36	1.478	
S 540 / 10	5"-6"	12,5	87	58	57	56	55	53	51	49	48	46	44	42	38	34	29	1.410	39	1.600	
S 540 / 11	5"-6"	15	96	66	64	63	62	61	59	57	54	53	50	48	44	39	34	1.520	42	1.721	
S 540 / 12	5"-6"	15	105	72	70	69	67	66	64	62	59	58	55	52	48	43	36	1.630	46	1.844	
S 540 / 13	5"-6"	17,5	111	76	75	73	72	70	68	65	63	61	58	54	49	44	37	1.740	49	1.966	
S 540 / 14	5"-6"	17,5	120	82	81	79	77	75	73	70	68	65	62	58	53	48	41	1.850	52	2.088	
S 540 / 15	5"-6"	20	128	88	87	85	83	81	78	76	73	71	67	63	58	52	45	1.960	56	2.210	
S 540 / 16	5"-6"	20	136	94	93	91	89	87	84	81	77	75	71	67	62	55	46	2.070	59	2.333	
S 540 / 17	5"-6"	20	145	100	99	96	94	92	89	86	82	80	76	71	66	58	49	2.180	62	2.454	
S 540 / 18	5"-6"	25	147	105	103	101	98	96	94	91	88	84	80	75	69	60	51	2.290	66	2.576	
S 540 / 19	5"-6"	25	155	110	108	107	104	102	99	96	93	89	84	79	73	63	54	2.400	69	2.699	
S 540 / 20	5"-6"	25	163	116	114	112	109	107	104	101	98	94	89	84	76	66	57	2.510	72	2.821	

EMİŞ STANDARTI: 2HP - 4HP ARASI, 4" MOTORA GÖRE 4" NEMA; 5,5HP ÜZERİ, 5" MOTORA GÖRE 6" NEMA

BRONZ FAN FİYAT FARKI: 56 DOLAR.

İMPO, 6" DÖKÜM FANLI, DÖKÜM TEK DALGIÇ POMPALAR

T12

(MAKSİMUM GRUP DIŞ ÇAP:153 mm)

TİP	HP		DEBİ																ÇIKIŞ	BOY	AĞIRLIK	FİYATI (DOLAR)
			m³/h	0,00	12,00	14,00	16,00	18,00	20,00	22,00	24,00	26,00	28,00	30,00	32,00	34,00	36,00	38,00				
			l/s	0,00	3,33	3,89	4,44	5,00	5,56	6,11	6,67	7,22	7,78	8,33	8,89	9,44	10,00	10,56				
S 630 / 03	6"	5,5	38	35	35	34	32	31	30	28	26	24	22	19	16	13	10	3"	710	33	1.012	
S 630 / 04	6"	5,5	51	47	46	45	43	41	39	37	35	32	29	26	22	18	13		830	39	1.210	
S 630 / 05	6"	7,5	64	59	58	56	54	52	49	46	43	40	36	32	27	22	17		950	46	1.409	
S 630 / 06	6"	10	77	71	69	67	65	62	59	56	52	48	43	38	33	27	20		1070	52	1.606	
S 630 / 07	6"	10	89	83	81	78	76	73	69	65	61	56	51	45	38	31	24		1190	59	1.804	
S 630 / 08	6"	12,5	102	95	92	90	86	83	79	74	69	64	58	51	44	36	27		1310	65	2.003	
S 630 / 09	6"	15	115	106	104	101	97	93	89	84	78	72	65	58	49	40	30		1430	72	2.201	
S 630 / 10	6"	15	128	118	115	112	108	104	99	93	87	80	72	64	55	45	34		1550	78	2.399	
S 630 / 11	6"	17,5	140	130	127	123	119	114	108	102	95	88	80	70	60	49	37		1670	85	2.597	
S 630 / 12	6"	17,5	153	142	138	134	130	124	118	112	104	96	87	77	66	54	40		1790	91	2.796	
S 630 / 13	6"	20	166	154	150	146	140	135	128	121	113	104	94	83	71	58	44		1910	98	2.994	
S 630 / 14	6"	20	179	166	162	157	151	145	138	130	121	112	101	89	77	63	47		2030	104	3.191	
S 630 / 15	6"	25	191	177	173	168	162	155	148	139	130	120	108	96	82	67	51		2150	111	3.390	
S 630 / 16	6"	25	204	189	185	179	173	166	158	149	139	128	116	102	88	72	54		2270	117	3.588	
S 630 / 17	6"	25	217	201	196	190	184	176	168	158	147	136	123	109	93	76	57		2390	124	3.786	
S 630 / 18	6"	30	230	213	208	202	194	186	177	167	156	144	130	115	99	80	61		2510	130	3.984	
S 630 / 19	6"	30	242	225	219	213	205	197	187	177	165	152	137	121	104	85	64		2630	136	4.183	
S 630 / 20	6"	30	255	237	231	224	216	207	197	186	174	160	145	128	110	89	67		2750	143	4.381	
S 630 / 21	6"	35	268	248	242	235	227	218	207	195	182	168	152	134	115	94	71		2870	149	4.578	
S 630 / 22	6"	35	281	260	254	246	238	228	217	205	191	176	159	141	120	98	74		2990	156	4.777	

BRONZ FAN FİYAT FARKI: 111 DOLAR.

TİP	HP		DEBİ																ÇIKIŞ	BOY	AĞIRLIK	FİYATI (DOLAR)
			m³/h	0,00	16,00	20,00	24,00	28,00	30,00	32,00	34,00	36,00	38,00	40,00	44,00	48,00	54,00	60,00				
			l/s	0,00	4,44	5,56	6,67	7,78	8,33	8,89	9,44	10,00	10,56	11,11	12,22	13,33	15,00	16,67				
S 635 / 02	6"	5,5	30	26	25	25	24	23	23	22	22	21	20	18	16	13	9	3"	615	25	822	
S 635 / 03	6"	7,5	44	40	38	37	35	35	34	34	33	32	31	28	23	18	13		730	31	1.023	
S 635 / 04	6"	10	57	52	50	48	47	46	45	44	43	41	39	36	31	23	16		845	37	1.225	
S 635 / 05	6"	10	71	65	62	60	58	56	55	54	52	51	49	44	38	30	20		960	43	1.427	
S 635 / 06	6"	12,5	87	80	75	73	70	68	67	66	64	62	60	54	47	36	25		1075	49	1.629	
S 635 / 07	6"	15	101	93	89	85	82	81	80	77	75	72	69	64	55	42	31		1190	55	1.831	
S 635 / 08	6"	17,5	115	106	102	98	94	93	92	89	87	85	81	73	64	50	34		1305	61	2.033	
S 635 / 09	6"	20	129	118	113	110	105	103	101	99	96	93	89	81	70	54	37		1420	67	2.235	
S 635 / 10	6"	20	144	131	124	121	115	113	110	108	104	101	97	89	75	58	41		1535	73	2.438	
S 635 / 11	6"	25	158	144	138	133	127	124	123	120	116	112	108	99	84	65	44		1650	79	2.639	
S 635 / 12	6"	25	172	158	151	145	139	136	135	133	128	123	119	109	93	71	48		1765	85	2.841	
S 635 / 13	6"	30	187	168	161	156	150	147	145	142	137	132	127	115	100	75	50		1880	91	3.043	
S 635 / 14	6"	30	201	182	174	168	162	159	156	153	148	143	139	125	108	82	54		1995	97	3.245	
S 635 / 15	6"	30	216	197	188	182	174	171	168	165	160	155	150	136	115	90	59		2110	103	3.447	
S 635 / 16	6"	35	230	210	200	195	187	184	179	175	170	165	158	143	123	94	61		2225	109	3.649	
S 635 / 17	6"	35	245	223	213	208	200	197	191	186	181	174	166	151	131	98	63		2340	115	3.851	
S 635 / 18	6"	40	259	235	224	218	209	206	198	195	188	181	173	157	135	103	68		2455	121	4.053	
S 635 / 19	6"	40	273	248	236	230	221	216	210	205	198	191	184	165	140	106	71		2570	127	4.255	
S 635 / 20	6"	40	288	260	248	243	233	226	221	215	209	201	194	173	146	111	77		2685	133	4.457	
S 635 / 21	6"	50	302	278	269	264	255	249	244	239	230	223	214	196	170	124	84		2800	139	4.659	
S 635 / 22	6"	50	316	289	279	275	264	260	253	246	239	229	220	199	173	132	92		2915	145	4.861	

BRONZ FAN FİYAT FARKI: 121 DOLAR.



T12 İMPO, 6" DÖKÜM FANLI, DÖKÜM TEK DALGIÇ POMPALAR

(MAKSİMUM GRUP DIŞ ÇAP:153 mm)

TİP	HP		DEBİ																ÇIKIŞ	BOY	AĞIRLIK	FİYATI (DOLAR)
			m³/h																			
			0,00	18,00	24,00	30,00	36,00	38,00	40,00	42,00	44,00	46,00	48,00	50,00	56,00	60,00	68,00					
S 645 / 02	6"	5,5	30	27	26	24	23	23	22	22	21	20	19	18	16	14	8	3"	615	25	802	
S 645 / 03	6"	7,5	44	39	38	36	35	34	33	32	31	30	29	26	22	19	11	730	31	994		
S 645 / 04	6"	10	59	52	49	47	45	44	43	42	41	39	37	35	29	24	11	845	37	1.186		
S 645 / 05	6"	12,5	73	65	63	59	57	56	55	53	52	49	47	44	37	32	13	960	43	1.378		
S 645 / 06	6"	15	89	79	75	72	69	67	66	64	62	59	57	53	45	39	22	1075	49	1.570		
S 645 / 07	6"	17,5	103	92	87	83	80	77	75	73	71	68	64	61	50	43	25	1190	55	1.762		
S 645 / 08	6"	20	117	105	100	96	93	89	90	85	83	79	74	70	58	50	24	1305	61	1.955		
S 645 / 09	6"	25	134	119	114	109	106	103	101	98	95	92	87	82	69	59	29	1420	67	2.147		
S 645 / 10	6"	25	148	133	125	120	115	113	111	107	104	100	95	90	74	65	31	1535	73	2.338		
S 645 / 11	6"	30	162	145	138	132	126	124	122	118	114	109	104	98	81	70	33	1650	79	2.530		
S 645 / 12	6"	30	177	158	150	143	138	135	133	128	125	119	113	107	89	77	36	1765	85	2.722		
S 645 / 13	6"	35	191	170	163	154	149	146	143	139	135	128	122	115	96	82	38	1880	91	2.914		
S 645 / 14	6"	35	205	184	176	167	161	158	154	150	145	139	133	125	104	89	41	1995	97	3.106		
S 645 / 15	6"	35	218	198	189	180	173	170	166	161	156	150	143	135	112	97	45	2110	103	3.299		
S 645 / 16	6"	40	231	211	201	192	184	180	176	170	165	158	151	141	118	102	46	2225	109	3.491		
S 645 / 17	6"	40	245	222	212	205	194	190	185	179	173	166	158	148	123	106	47	2340	115	3.683		
S 645 / 18	6"	50	261	237	232	220	211	207	202	196	190	183	174	162	136	113	56	2455	121	3.875		
S 645 / 19	6"	50	276	251	244	233	221	217	212	206	199	192	181	170	143	123	60	2570	127	4.067		
S 645 / 20	6"	50	291	264	257	245	233	229	223	217	209	202	190	179	150	130	63	2685	133	4.259		
S 645 / 21	6"	50	306	277	266	254	244	238	233	226	217	209	199	188	157	135	66	2800	139	4.451		
S 645 / 22	6"	60	318	290	279	268	255	249	243	237	228	217	207	195	163	140	77	2915	145	4.644		

BRONZ FAN FİYAT FARKI: 90 DOLAR.

TİP	HP		DEBİ																ÇIKIŞ	BOY	AĞIRLIK	FİYATI (DOLAR)
			m³/h																			
			0,00	24,00	32,00	40,00	44,00	48,00	50,00	52,00	54,00	56,00	58,00	62,00	66,00	70,00	78,00					
S 655 / 02	6"	7,5	29	25	23	21	20	19	19	18	18	17	16	15	13	11	7	4"	615	30	777	
S 655 / 03	6"	10,0	47	39	37	35	34	32	31	30	29	28	26	24	22	19	12	730	35	956		
S 655 / 04	6"	12,5	62	52	49	46	45	42	41	40	39	38	37	34	30	25	17	845	40	1.134		
S 655 / 05	6"	15	77	65	61	57	55	53	51	50	48	47	45	42	37	31	21	960	45	1.313		
S 655 / 06	6"	17,5	93	79	74	69	67	64	62	60	59	57	55	51	45	38	25	1075	50	1.491		
S 655 / 07	6"	20	108	91	86	81	77	73	71	69	67	65	63	58	51	43	29	1190	55	1.670		
S 655 / 08	6"	25	123	106	99	93	90	86	83	81	79	76	73	69	61	51	35	1305	60	1.848		
S 655 / 09	6"	30	141	120	112	105	101	97	94	92	89	87	84	77	68	59	40	1420	65	2.027		
S 655 / 10	6"	30	156	133	125	117	113	107	105	102	99	97	94	87	77	67	44	1535	70	2.204		
S 655 / 11	6"	35	167	139	130	121	116	110	108	105	102	98	95	88	78	68	45	1650	75	2.383		
S 655 / 12	6"	35	183	151	140	133	127	121	118	114	111	108	104	96	82	69	46	1765	80	2.561		
S 655 / 13	6"	40	199	166	153	144	139	133	128	124	121	118	114	104	89	75	47	1880	85	2.740		
S 655 / 14	6"	40	216	184	170	160	154	147	143	138	135	131	127	117	100	85	52	1995	90	2.918		
S 655 / 15	6"	50	232	202	188	176	170	162	158	153	149	145	140	131	112	95	57	2110	95	3.097		
S 655 / 16	6"	50	247	215	200	188	181	172	168	163	159	154	149	139	119	101	65	2225	100	3.275		
S 655 / 17	6"	50	262	227	212	199	192	182	177	173	168	163	158	148	126	107	72	2340	105	3.453		
S 655 / 18	6"	60	277	244	226	213	206	197	191	186	181	175	170	157	140	119	77	2455	110	3.631		
S 655 / 19	6"	60	292	256	238	224	216	206	199	194	189	184	178	164	145	124	81	2570	115	3.810		
S 655 / 20	6"	60	307	268	249	235	225	214	208	203	198	193	185	171	150	127	84	2685	120	3.988		

BRONZ FAN FİYAT FARKI: 86 DOLAR.



İMPO, 6" DÖKÜM FANLI, DÖKÜM TEK DALGIÇ POMPALAR
T12

(MAKSİMUM GRUP DIŞ ÇAP:153 mm)

TİP	HP		DEBİ														ÇIKIŞ	BOY	AĞIRLIK	FİYATI (DOLAR)		
			m ³ /h	0,00	40,00	45,00	54,00	60,00	66,00	72,00	75,00	80,00	84,00	90,00	96,00	100,00					105,00	110,00
			l/s	0,00	11,11	12,50	15,00	16,67	18,33	20,00	20,83	22,22	23,33	25,00	26,67	27,78					29,17	30,56
S 675 / 01	6"	5,5	15	11	11	10	10	9	9	8	8	8	7	6	6	5	4	4"	535	20	921	
S 675 / 02	6"	7,5	30	22	21	20	19	18	17	17	16	15	14	13	11	9	7	4"	675	26	973	
S 675 / 03	6"	10	45	34	32	30	29	27	26	25	24	23	21	19	17	14	11	4"	815	33	1.062	
S 675 / 04	6"	15	61	45	43	40	38	37	35	34	32	31	28	25	23	19	15	4"	955	39	1.247	
S 675 / 05	6"	17,5	76	56	54	50	48	46	44	42	40	38	35	31	28	24	18	4"	1095	45	1.433	
S 675 / 06	6"	20	91	67	64	60	57	55	52	51	48	46	42	38	34	28	22	4"	1235	52	1.619	
S 675 / 07	6"	25	106	79	75	70	67	64	61	59	56	54	49	44	39	33	26	4"	1375	58	1.804	
S 675 / 08	6"	30	121	90	86	80	76	73	70	68	65	62	56	50	45	38	30	4"	1515	64	1.989	
S 675 / 09	6"	30	136	101	96	90	86	82	78	76	73	69	63	56	51	43	33	4"	1655	71	2.175	
S 675 / 10	6"	35	152	112	107	100	95	91	87	85	81	77	70	63	56	47	37	4"	1795	77	2.361	
S 675 / 11	6"	40	167	123	118	110	105	100	96	93	89	85	77	69	62	52	41	4"	1935	83	2.547	
S 675 / 12	6"	40	182	135	129	120	115	110	105	102	97	92	85	75	68	57	44	4"	2075	90	2.732	
S 675 / 13	6"	50	197	146	139	130	124	119	113	110	105	100	92	81	73	62	48	4"	2215	96	2.917	
S 675 / 14	6"	50	203	157	150	140	134	128	122	119	113	108	99	88	79	66	52	4"	2355	102	3.103	
S 675 / 15	6"	50	216	168	161	150	143	137	131	127	121	115	106	94	85	71	55	4"	2495	109	3.289	
S 675 / 16	6"	60	226	180	172	160	153	146	139	136	129	123	113	100	90	76	59	4"	2635	115	3.474	
S 675 / 17	6"	60	252	191	182	170	162	155	148	144	137	131	120	106	96	81	63	4"	2775	121	3.660	
S 675 / 18	6"	60	261	202	193	180	172	164	157	153	145	139	127	113	101	85	67	4"	2915	127	3.846	

BRONZ FAN FİYAT FARKI:108 DOLAR.

TİP	HP		DEBİ														ÇIKIŞ	BOY	AĞIRLIK	FİYATI (DOLAR)		
			m ³ /h	0,00	54,00	66,00	72,00	75,00	80,00	84,00	90,00	96,00	100,00	105,00	110,00	115,00					125,00	130,00
			l/s	0,00	15,00	18,33	20,00	20,83	22,22	23,33	25,00	26,67	27,78	29,17	30,56	31,94					34,72	36,11
S 690 / 01	6"	5,5	16	11	10	10	10	10	10	9	9	9	8	8	7	5	4	4"	180	24	921	
S 690 / 02	6"	10	31	22	21	20	20	20	19	19	18	17	16	15	14	10	8	4"	320	31	972	
S 690 / 03	6"	15	47	33	31	30	30	29	29	28	27	26	25	23	21	15	12	4"	460	37	1.062	
S 690 / 04	6"	20	63	43	41	40	40	39	39	38	36	35	33	31	28	20	15	4"	600	44	1.248	
S 690 / 05	6"	25	78	54	51	50	50	49	48	47	45	44	41	38	35	25	19	4"	740	50	1.433	
S 690 / 06	6"	30	94	65	62	61	60	59	58	56	54	52	49	46	42	30	23	4"	880	57	1.619	
S 690 / 07	6"	35	110	76	72	71	70	69	68	66	63	61	58	54	49	35	27	4"	1020	63	1.804	
S 690 / 08	6"	40	125	87	82	81	80	79	77	75	72	70	66	61	56	41	31	4"	1160	70	1.990	
S 690 / 09	6"	50	141	98	93	91	90	88	87	84	81	78	74	69	63	46	35	4"	1300	76	2.176	
S 690 / 10	6"	50	157	108	103	101	100	98	97	94	90	87	82	77	70	51	39	4"	1440	83	2.361	
S 690 / 11	6"	60	172	119	113	111	110	108	106	103	99	96	91	84	77	56	42	4"	1580	89	2.547	
S 690 / 12	6"	60	188	130	123	121	120	118	116	113	108	105	99	92	83	61	46	4"	1720	96	2.733	

BRONZ FAN FİYAT FARKI:132 DOLAR.





PROJENİZİN GÖRÜNMEYEN KISMI



GİZLİ ORTAK



VERİMLİ DAYANIKLI GENİŞ ÜRÜN YELPAZESİ

İMPO, 7" DÖKÜM FANLI, DÖKÜM TEK DALGIÇ POMPALAR
T12

(MAKSİMUM GRUP DIŞ ÇAPLI: 6" MOTORA GÖRE 180 mm, 8" MOTORA GÖRE 195 mm)



TİP	HP		DEBİ														ÇIKIŞ	BOY	AĞIRLIK	FİYATI (DOLAR)		
			m ³ /h	0,00	48,00	54,00	60,00	66,00	72,00	75,00	80,00	84,00	90,00	96,00	100,00	105,00					110,00	115,00
			l/s	0,00	13,33	15,00	16,67	18,33	20,00	20,83	22,22	23,33	25,00	26,67	27,78	29,17					30,56	31,94
S 775 / 01	6"	7,5	MSS	23	20	19	18	17	17	16	16	15	14	13	13	12	10	9	4"	510	32	878
S 775 / 02	6"	15		46	39	38	36	35	34	33	32	30	29	27	25	23	21	18		640	41	1.111
S 775 / 03	6"	20		69	59	57	55	52	50	49	47	46	43	40	38	35	31	28		770	50	1.343
S 775 / 04	6"	30		91	78	75	73	70	67	66	63	61	57	53	50	46	42	37		900	59	1.577
S 775 / 05	6"	35		119	98	94	91	87	84	82	79	76	72	67	63	58	52	46		1030	68	1.809
S 775 / 06	7"	40		142	118	113	109	105	101	99	95	91	86	80	76	70	63	55		1160	77	2.170
S 775 / 07	7"	50		164	137	132	127	122	117	115	111	107	101	94	88	81	73	64		1290	86	2.406
S 775 / 08	7"	60		186	157	151	145	140	134	131	126	122	115	107	101	93	84	74		1420	95	2.640
S 775 / 09	7"	60		208	176	170	164	157	151	148	142	137	129	120	114	104	94	83		1590	107	2.874
S 775 / 10	7"	70		235	196	189	182	175	168	164	158	152	144	134	126	116	105	92		1720	116	3.108
S 775 / 11	7"	75		259	216	208	200	192	185	181	174	168	158	147	139	128	115	101		1850	125	3.343
S 775 / 12	7"	80		282	235	226	218	210	201	197	189	183	172	160	151	139	126	110		1980	134	3.577
S 775 / 13	7"	90		306	255	245	236	227	218	213	205	198	187	174	164	151	136	120		2110	143	3.812
S 775 / 14	8"	100		329	274	264	254	245	235	230	221	213	201	187	177	162	147	129		2240	152	4.044
S 775 / 15	8"	110		353	294	283	273	262	252	246	237	229	215	200	189	174	157	138		2370	161	4.278
S 775 / 16	8"	110		376	314	302	291	280	269	263	253	244	230	214	202	186	167	147		2500	170	4.512
S 775 / 17	8"	125		400	333	321	309	297	285	279	268	259	244	227	215	197	178	156		2630	179	4.746

BRONZ FAN FİYAT FARKI: 134 DOLAR.

TİP	HP		DEBİ														ÇIKIŞ	BOY	AĞIRLIK	FİYATI (DOLAR)		
			m ³ /h	0,00	60,00	66,00	72,00	75,00	80,00	84,00	90,00	96,00	100,00	108,00	115,00	125,00					135,00	140,00
			l/s	0,00	16,67	18,33	20,00	20,83	22,22	23,33	25,00	26,67	27,78	30,00	31,94	34,72					37,50	38,89
S 790 / 01	6"	10	MSS	24	21	20	19	19	18	17	17	16	16	15	13	12	10	8	4"	510	32	879
S 790 / 02	6"	20		49	41	40	39	38	37	36	35	34	33	29	26	23	19	17		640	41	1.141
S 790 / 03	6"	30		73	62	60	58	57	56	55	53	51	49	44	40	35	29	25		770	50	1.404
S 790 / 04	7"	40		99	85	82	79	77	75	73	71	68	66	60	55	48	41	36		900	59	1.772
S 790 / 05	7"	50		124	108	105	102	100	98	96	93	90	88	81	73	67	58	53		1030	68	2.036
S 790 / 06	7"	60		150	130	125	121	120	117	114	111	107	105	95	88	78	67	61		1160	77	2.300
S 790 / 07	7"	70		173	150	145	140	139	136	133	127	123	120	109	99	88	74	66		1330	89	2.565
S 790 / 08	7"	80		199	174	167	163	160	156	153	149	143	139	127	116	105	90	80		1460	98	2.829
S 790 / 09	7"	90		223	194	187	181	177	173	170	165	159	154	139	130	111	93	83		1590	107	3.094
S 790 / 10	8"	100		248	216	211	205	202	196	192	188	182	176	160	148	132	113	103		1720	116	3.357
S 790 / 11	8"	110		277	240	232	226	223	216	212	207	201	195	176	163	146	125	114		1850	125	3.622
S 790 / 12	8"	110		302	261	253	247	244	236	231	226	219	212	192	178	159	137	125		1980	134	3.887
S 790 / 13	8"	125		327	283	274	268	264	256	251	245	237	230	208	193	173	148	135		2110	143	4.150
S 790 / 14	8"	150		353	305	295	288	284	275	270	263	256	248	225	208	186	159	145		2240	152	4.415

BRONZ FAN FİYAT FARKI: 191 DOLAR.

T12

İMPO, 7" DÖKÜM FANLI, DÖKÜM TEK DALGIÇ POMPALAR

MAKSİMUM GRUP DIŞ ÇAP: 180 mm

TİP	HP		DEBİ														ÇIKIŞ inç	BOY mm	AĞIRLIK kg	FİYATI (DOLAR)		
			m³/h	0,00	80,00	90,00	96,00	100,00	105,00	110,00	115,00	120,00	125,00	130,00	140,00	145,00					155,00	165,00
			l/s	0,00	22,22	25,00	26,67	27,78	29,17	30,56	31,94	33,33	34,72	36,11	38,89	40,28					43,06	45,83
S 7120 / 01	6"	7,5	19	13	13	12	12	12	12	11	11	11	10	9	9	7	6	700	36,7	899		
S 7120 / 02	6"	15	38	26	26	25	25	24	23	23	22	21	20	18	17	15	12	865	45,3	1.197		
S 7120 / 03	6"	25	57	40	38	37	37	36	35	34	33	32	30	28	26	22	18	1030	53,8	1.495		
S 7120 / 04	6"	30	76	53	51	50	49	48	47	45	44	42	41	37	35	30	24	1195	62,3	1.792		
S 7120 / 05	7"	40	96	66	64	62	61	60	58	57	55	53	51	46	43	37	30	1360	70,9	2.141		
S 7120 / 06	7"	50	115	79	77	75	74	72	70	68	66	63	61	55	52	45	36	1525	79,4	2.441		
S 7120 / 07	7"	50	134	93	89	87	86	84	82	79	77	74	71	64	60	52	42	1690	88	2.741		
S 7120 / 08	7"	60	153	106	102	100	98	96	93	91	88	85	81	73	69	59	48	1855	96,5	3.040		
S 7120 / 09	7"	70	172	119	115	112	110	108	105	102	99	95	91	83	78	67	54	2020	105	3.339		
S 7120 / 10	7"	75	191	132	128	125	123	120	117	113	110	106	101	92	86	74	60	2185	114	3.639		
S 7120 / 11	7"	80	210	146	140	137	135	132	128	125	121	116	112	101	95	82	66	2350	122	3.938		
S 7120 / 12	7"	90	229	159	153	150	147	144	140	136	132	127	122	110	104	89	72	2515	131	4.237		

BRONZ FAN FİYAT FARKI: 162 DOLAR.

TİP	HP		DEBİ														ÇIKIŞ inç	BOY mm	AĞIRLIK kg	FİYATI (DOLAR)		
			m³/h	0,00	108,00	115,00	120,00	130,00	140,00	145,00	150,00	155,00	160,00	165,00	170,00	180,00					185,00	195,00
			l/s	0,00	30,00	31,94	33,33	36,11	38,89	40,28	41,67	43,06	44,44	45,83	47,22	50,00					51,39	54,17
S 7150 / 01	6"	12,5	23	15	14	14	14	14	14	13	13	13	12	12	11	10	9	569	36,7	901		
S 7150 / 02	6"	25	45	30	29	29	28	27	26	26	25	25	24	23	21	20	17	734	45,3	1.200		
S 7150 / 03	6"	35	67	44	43	42	42	41	41	40	40	39	37	36	33	32	26	899	53,8	1.499		
S 7150 / 04	7"	50	86	57	56	56	55	54	53	52	51	49	48	46	42	39	34	1064	62,3	1.848		
S 7150 / 05	7"	60	110	72	71	71	70	69	68	68	66	64	62	60	56	53	46	1229	70,9	2.149		
S 7150 / 06	7"	70	131	89	87	86	85	84	84	83	81	79	76	73	68	65	58	1433	79,4	2.450		
S 7150 / 07	7"	80	155	102	101	101	100	99	98	97	94	92	89	86	80	75	66	1598	88	2.751		
S 7150 / 08	7"	90	177	116	115	115	114	113	112	112	108	106	103	99	91	88	76	1763	96,5	3.052		
S 7150 / 09	8"	100	203	131	130	129	128	127	127	124	121	118	114	110	102	98	86	1928	105	3.353		
S 7150 / 10	8"	110	222	147	146	145	144	143	141	139	135	131	125	121	114	110	96	2093	114	3.653		
S 7150 / 11	8"	125	229	160	159	158	157	156	156	153	149	145	140	135	124	120	104	2258	122	3.955		
S 7150 / 12	8"	150	250	175	174	173	171	168	167	164	160	156	151	146	135	131	115	2423	131	4.256		

BRONZ FAN FİYAT FARKI: 169 DOLAR.



İMPO, 8" , DÖKÜM FANLI, DÖKÜM TEK DALGIÇ POMPALAR
T12

(MAKSİMUM GRUP DIŞ ÇAPI: 205 mm)

TİP	HP		DEBİ													ÇIKIŞ inç	BOY mm	AĞIRLIK kg	FİYATI (DOLAR)
			m³/h	0,00	73,00	75,00	84,00	90,00	96,00	105,00	108,00	120,00	135,00	150,00	165,00				
			l/s	0,00	20,28	20,83	23,33	25,00	26,67	29,17	30,00	33,33	37,50	41,67	45,83				
S 8090 / 01	6"	10	MSS	27	24	23	22	21	20	19	18	16	14	10	7	5"	560	35	1.008
S 8090 / 02	6"	20		54	49	46	43	41	40	38	37	33	28	20	13		700	46	1.323
S 8090 / 03	6"	30		80	71	66	62	59	57	53	51	46	38	30	17		840	64	1.638
S 8090 / 04	8"	40		105	88	87	82	79	75	70	68	61	51	45	32		980	75	2.108
S 8090 / 05	8"	50		130	107	106	100	96	92	85	83	73	61	50	36		1120	86	2.429
S 8090 / 06	8"	60		154	126	124	117	112	107	99	96	85	69	52	39		1260	97	2.745
S 8090 / 07	8"	70		180	157	152	141	136	130	121	117	105	85	66	48		1530	108	3.062
S 8090 / 08	8"	80		206	190	181	166	161	154	144	141	126	103	81	57		1670	119	3.378
S 8090 / 09	8"	90		230	212	202	185	180	172	160	157	139	115	90	64		1810	130	3.695
S 8090 / 10	8"	100		253	235	222	204	198	189	176	172	150	126	99	71		1950	141	4.011
S 8090 / 11	8"	110		277	251	236	222	213	203	190	184	162	135	106	74		2090	152	4.329
S 8090 / 12	8"	110		300	265	248	239	226	217	203	194	173	144	112	76		2230	163	4.646
S 8090 / 13	8"	125		325	287	268	259	245	235	220	210	188	156	122	83		2370	174	4.962
S 8090 / 14	8"	150		350	309	289	278	264	253	237	226	202	168	131	89		2510	185	5.279

BRONZ FAN FİYAT FARKI: 201 DOLAR.

TİP	HP		DEBİ													ÇIKIŞ inç	BOY mm	AĞIRLIK kg	FİYATI (DOLAR)
			m³/h	0,00	72,00	75,00	84,00	90,00	96,00	105,00	120,00	135,00	150,00	165,00	180,00				
			l/s	0,00	20,00	20,83	23,33	25,00	26,67	29,17	33,33	37,50	41,67	45,83	50,00				
S 8120 / 01	6"	12,5	MSS	27	23	22	22	21	20	19	18	16	14	10	5	5"	545	36	1.018
S 8120 / 02	6"	25		54	45	45	43	42	41	40	36	33	28	21	11		685	47	1.341
S 8120 / 03	8"	40		83	70	69	67	65	64	62	56	51	44	32	18		825	59	1.822
S 8120 / 04	8"	50		109	92	91	87	85	83	80	73	66	56	41	23		965	70	2.148
S 8120 / 05	8"	70		133	114	112	107	105	102	97	89	79	67	50	28		1150	85	2.473
S 8120 / 06	8"	75		160	135	133	128	126	122	118	108	96	81	62	38		1290	96	2.800
S 8120 / 07	8"	90		188	157	154	150	147	143	139	128	112	96	75	51		1430	108	3.125
S 8120 / 08	8"	100		215	182	178	173	169	164	157	142	123	108	85	58		1570	119	3.451
S 8120 / 09	8"	110		233	201	197	194	191	185	178	160	139	126	100	74		1710	131	3.776
S 8120 / 10	8"	125		256	220	218	213	208	203	194	174	151	131	104	77		1850	143	4.102
S 8120 / 11	8"	150		277	239	238	231	226	221	209	188	163	135	110	82		1990	154	4.427
S 8120 / 12	8"	150		291	256	250	243	237	232	218	195	169	147	115	85		2130	166	4.753

BRONZ FAN FİYAT FARKI: 199 DOLAR.



T12 İMPO, 8" DÖKÜM FANLI, DÖKÜM TEK DALGIÇ POMPALAR

(MAKSİMUM GRUP DIŞ ÇAP: 205 mm)

TİP	HP		DEBİ													ÇIKIŞ inç	BOY mm	AĞIRLIK kg	FİYATI (DOLAR)
			m ³ /h	0,00	120,00	136,00	140,00	150,00	170,00	180,00	190,00	210,00	240,00	257,00	266,00				
			l/s	0,00	33,33	37,78	38,89	41,67	47,22	50,00	52,78	58,33	66,67	71,39	73,89				
S 8180 / 01 Z	6"	12,5	MSS	26	16	15	15	15	13	12	12	10	6	3	1	5"	720	44	1.112
S 8180 / 01 X	6"	15		31	20	19	19	18	17	17	16	15	13	11	10	720	43,9	1.514	
S 8180 / 02 Z	6"	25		49	30	29	29	27	26	24	22	18	10	5	1	905	59	1.514	
S 8180 / 02 X	6"	30		56	39	37	36	35	34	33	33	29	22	18	15	905	59,5	1.514	
S 8180 / 03 Z	8"	40		71	44	42	41	40	37	35	32	25	14	6	2	1090	75	2.034	
S 8180 / 03 X	8"	50		84	58	55	54	52	50	49	47	42	33	24	20	1090	75,1	2.034	
S 8180 / 04 Z	8"	50		90	56	54	53	51	48	44	40	31	17	7	2	1275	91	2.469	
S 8180 / 04 X	8"	60		110	73	70	69	67	65	63	61	53	41	32	26	1275	90,7	2.469	
S 8180 / 05 Z	8"	70		114	73	69	67	64	59	55	50	39	20	8	2	1460	106	2.905	
S 8180 / 05 X	8"	75		137	94	89	87	85	82	80	75	66	51	40	34	1460	106,3	2.905	
S 8180 / 06 Z	8"	75		136	87	83	81	78	72	66	60	46	24	9	3	1645	122	3.339	
S 8180 / 06 X	8"	90		161	116	108	105	101	97	94	90	79	59	46	40	1645	121,9	3.339	
S 8180 / 07 Z	8"	90		157	100	96	94	90	83	75	69	53	28	11	3	1830	137	3.775	
S 8180 / 08 Z	8"	100		179	117	111	108	102	94	87	78	61	32	13	4	2015	153,1	4.210	
S 8180 / 07 X	8"	110		187	136	125	121	116	112	109	104	91	66	51	43	1830	137	3.775	
S 8180 / 08 X	8"	125		212	147	142	140	133	128	123	117	104	77	58	50	2015	153,1	4.210	
S 8180 / 09 Z	8"	125		201	131	124	121	114	106	98	88	69	36	14	4	2200	169	4.645	
S 8180 / 10 Z	8"	125		223	146	138	135	127	118	108	98	76	40	16	4	2385	184,3	5.080	
S 8180 / 09 X	8"	150		239	165	159	157	149	145	139	132	117	87	65	56	2200	169	4.423	
S 8180 / 11 Z	8"	150		246	160	152	148	140	129	119	108	84	44	18	5	2570	199,9	5.515	
S 8180 / 10 X	8"	150	265	184	177	175	166	161	154	147	130	97	73	62	2385	184	5.080		

BRONZ FAN FİYAT FARKI: 236 DOLAR.

TİP	HP		DEBİ													ÇIKIŞ inç	BOY mm	AĞIRLIK kg	FİYATI (DOLAR)
			m ³ /h	0,00	160,00	170,00	180,00	190,00	210,00	220,00	240,00	257,00	274,00	282,00	289,00				
			l/s	0,00	44,44	47,22	50,00	52,78	58,33	61,11	66,67	71,39	76,11	78,33	80,28				
S 8240 / 01 Z	6"	17,5	MSS	23	15	15	14	14	13	12	10	7	4	3	1	5"	720	46	1.085
S 8240 / 01 X	6"	25		31	22	21	22	21	21	21	19	15	11	9	6	720	46,5	1.085	
S 8240 / 02 Z	6"	30		46	31	30	30	29	27	26	21	16	9	5	2	905	60	1.607	
S 8240 / 02 X	8"	40		58	38	38	38	38	37	37	34	28	19	15	10	905	61	1.607	
S 8240 / 03 Z	8"	50		67	45	44	44	43	39	37	31	23	14	8	3	1090	74	2.046	
S 8240 / 03 X	8"	60		85	55	55	54	55	54	53	49	41	30	24	16	1090	75,5	2.046	
S 8240 / 04 Z	8"	60		88	59	58	57	56	51	48	40	30	17	11	4	1275	90	2.485	
S 8240 / 04 X	8"	80		109	72	71	71	71	69	68	62	53	39	31	23	1275	90	2.485	
S 8240 / 05 Z	8"	75		111	73	73	71	69	65	61	51	39	24	16	8	1460	105	2.924	
S 8240 / 06 Z	8"	100		136	89	88	86	83	79	74	63	49	32	24	14	1645	119	3.363	
S 8240 / 05 X	8"	110		136	90	89	89	89	87	84	77	67	51	44	33	1460	105	2.924	
S 8240 / 07 Z	8"	110		156	104	102	100	98	92	87	75	59	39	27	16	1830	130	3.801	
S 8240 / 06 X	8"	125		162	106	105	104	103	101	98	90	78	62	52	42	1645	119	3.363	
S 8240 / 08 Z	8"	125		178	118	116	114	111	103	98	84	66	44	32	19	2015	144,5	4.240	
S 8240 / 07 X	8"	150		186	122	121	118	117	115	111	101	87	70	59	47	1830	130	3.801	
S 8240 / 09 Z	8"	150		198	133	132	131	129	118	114	99	79	51	36	21	2200	159	4.679	
S 8240 / 10 Z	8"	150		219	149	149	149	147	133	131	117	93	59	41	23	2380	174	5.118	

BRONZ FAN FİYAT FARKI: 256 DOLAR.



İMPO, 10", DÖKÜM FANLI, DÖKÜM TEK DALGIÇ POMPALAR
T12

(MAKSİMUM GRUP DIŞ ÇAP: 265 mm)

TİP	HP		DEBİ													ÇIKIŞ inç	BOY mm	AĞIRLIK kg	FİYATI (DOLAR)
			m³/h	0,00	105,00	119,99	149,98	164,99	180,00	194,98	209,99	225,00	254,99	270,00	285,00				
			l/s	0,00	29,17	33,33	41,66	45,83	50,00	54,16	58,33	62,50	70,83	75,00	79,17				
S 10180 / 01 Z	8"	30	38	33	32	30	29	27	25	23	21	15	12	9	6"	750	71	2.625	
S 10180 / 01 X	8"	30	40	35	34	31	30	28	27	25	23	18	15	12		750	71	2.625	
S 10180 / 02 Z	8"	50	75	66	64	60	57	54	50	46	41	31	24	18		940	98	2.890	
S 10180 / 02 X	8"	60	79	70	68	63	60	57	53	49	45	35	30	24		940	98	2.890	
S 10180 / 03 Z	8"	80	113	99	97	90	86	81	75	69	62	46	37	26		1130	125	3.558	
S 10180 / 03 X	8"	90	119	105	102	94	90	85	80	74	68	53	45	36		1130	125	3.558	
S 10180 / 04 Z	8"	110	151	132	129	120	114	108	100	92	83	61	49	35		1320	152	4.226	
S 10180 / 04 X	8"	125	158	140	136	126	120	113	106	99	90	71	60	48		1320	152	4.226	
S 10180 / 05 Z	10"	150	188	165	161	150	143	135	125	115	104	77	61	44		1510	179	4.892	
S 10180 / 05 X	10"	150	198	176	170	157	150	142	133	123	113	89	75	60		1510	179	4.892	
S 10180 / 06 Z	10"	150	226	198	193	180	171	162	151	138	124	92	73	53		1700	206	5.560	
S 10180 / 06 X	10"	180	237	211	204	188	180	170	159	148	135	106	90	72		1700	206	5.560	
S 10180 / 07 Z	10"	180	264	231	225	210	200	188	176	161	145	107	86	62		1890	233	6.228	
S 10180 / 07 X	10"	200	277	246	238	220	209	198	186	173	158	124	105	84		1890	233	6.228	
S 10180 / 08 Z	10"	200	302	264	257	239	228	215	201	184	166	123	98	70		2080	260	6.896	
S 10180 / 08 X	10"	225	316	281	272	251	239	227	213	197	180	142	120	96		2080	260	6.896	
S 10180 / 09 Z	10"	225	339	297	290	269	257	242	226	207	186	138	110	79		2270	287	7.563	
S 10180 / 09 X	10"	250	356	316	306	282	269	255	239	222	203	160	135	108		2270	287	7.563	
S 10180 / 10 Z	10"	250	377	330	322	299	285	269	251	230	207	153	122	88		2460	314	8.230	

BRONZ FAN FİYAT FARKI: 338 DOLAR.

TİP	HP		DEBİ													ÇIKIŞ inç	BOY mm	AĞIRLIK kg	FİYATI (DOLAR)
			m³/h	0,00	150,00	180,00	210,00	225,00	240,00	255,00	270,00	285,00	300,00	330,00	360,00				
			l/s	0,00	41,67	50,00	58,33	62,50	66,67	70,83	75,00	79,17	83,33	91,67	100,00				
S 10240 / 01 Z	8"	40	41	35	34	32	31	30	28	27	25	23	19	15	6"	750	71	2.615	
S 10240 / 01 X	8"	50	44	39	37	35	34	33	32	30	29	27	23	19		750	71	2.615	
S 10240 / 02 Z	8"	80	82	71	68	64	61	59	56	53	50	47	39	30		940	98	2.868	
S 10240 / 02 X	8"	90	88	77	74	71	68	66	63	61	57	54	47	38		940	98	2.868	
S 10240 / 03 Z	8"	110	123	106	101	96	92	89	84	80	75	70	58	44		1130	125	3.523	
S 10240 / 03 X	8"	125	133	116	111	106	102	99	95	91	86	81	70	57		1130	125	3.523	
S 10240 / 04 Z	10"	150	164	141	135	127	123	118	113	107	100	93	77	59		1320	152	4.179	
S 10240 / 04 X	10"	180	177	155	149	141	137	132	127	121	115	108	93	76		1320	152	4.179	
S 10240 / 05 Z	10"	180	205	176	169	159	154	148	141	133	125	117	97	74		1510	179	4.836	
S 10240 / 05 X	10"	200	221	194	186	176	171	165	158	151	144	135	117	95		1510	179	4.836	

BRONZ FAN FİYAT FARKI: 341 DOLAR.

TİP	HP		DEBİ													ÇIKIŞ inç	BOY mm	AĞIRLIK kg	FİYATI (DOLAR)
			m³/h	0,00	150,00	180,00	210,00	240,00	255,00	270,00	300,00	330,00	360,00	375,00	420,00				
			l/s	0,00	41,67	50,00	58,33	66,67	70,83	75,00	83,33	91,67	100,00	104,17	116,67				
S 10300 / 01 Z	8"	50	42	37	35	33	32	31	30	28	25	20	18	8	6"	735	64	3.014	
S 10300 / 01 X	8"	60	48	41	39	37	35	34	34	31	29	25	23	15		735	64	3.014	
S 10300 / 02 Z	8"	90	84	73	70	67	64	62	60	55	49	41	36	16		920	89	3.291	
S 10300 / 02 X	8"	110	95	83	78	74	71	69	67	63	58	50	46	29		920	89	3.291	
S 10300 / 03 Z	8"	125	126	110	105	100	96	93	90	83	74	61	54	24		1105	113	4.161	
S 10300 / 03 X	10"	150	143	124	117	111	106	103	101	94	86	76	69	44		1105	113	4.161	
S 10300 / 04 Z	10"	180	168	147	140	134	128	124	120	111	98	82	71	32		1290	138	5.254	
S 10300 / 04 X	10"	200	190	166	156	148	141	138	134	126	115	101	92	58		1290	138	5.254	
S 10300 / 05 Z	10"	200	210	184	175	167	160	155	150	139	123	102	89	40		1475	162	6.122	
S 10300 / 05 X	10"	250	238	207	195	186	177	172	168	157	144	126	115	73		1475	162	6.122	

BRONZ FAN FİYAT FARKI: 322 DOLAR.



SANAL POS veya MAIL ORDER
Sistemi ile firmanızın ve müşterilerinizin
anlaşmalı kredi kartlarına

TAKSİT İMKANI



+bonus
AXESS

WORLD

FINANSBANK

maximum

Ziraat Bankası



TÜRKİYE BANKASI

(DBS)

YapıKredi

DOĞRUDAN BORÇLANDIRMA SİSTEMİ İLE ÖDEME İMKANI

(GTS)

ZİRAAT BANKASI GÜVENLİ TİCARET SİSTEMİ İLE ÖDEME İMKANI



impo

DALGIÇ MONTAJ MALZEMELERİ



MONTAJ MALZEMELERİ

74
80

KONTROL PANOLARI

82
89

DALGIÇ MONTAJ MALZEMELERİ



WIRELOCK™
 Patentli Kilit Sistemi

ashirvad

PVC KOLON BORUSU

Patentli WIRELOCK sistemi ile yüksek pompa güvenliği.

BIAX teknolojisi ile daha güçlü kolan boruları


ASHIRVAD, İTHAL, PVC KOLON BORULARI
T14

DIŞ ÇAP	TİP	BASINÇ SINIFI	UZUNLUK	GÜVENLİ ÇALIŞMA BASINCI	FİYATI (DOLAR) (3m/adet)
1¼"	V4	15 kg/cm ²	3 m	15 BAR	39,98
	CRYSTAL	21 kg/cm ²	3 m	21 BAR	45,46
	STANDART	25 kg/cm ²	3 m	25 BAR	58,79
	HEAVY	35 kg/cm ²	3 m	35 BAR	72,73
1½"	V4	15 kg/cm ²	3 m	15 BAR	51,67
	CRYSTAL	21 kg/cm ²	3 m	21 BAR	59,47
	STANDART	26 kg/cm ²	3 m	26 BAR	70,06
	HEAVY	35 kg/cm ²	3 m	35 BAR	92,70
2"	MEDIUM	13 kg/cm ²	3 m	13 BAR	69,86
	CRYSTAL	17 kg/cm ²	3 m	17 BAR	79,95
	STANDART	20 kg/cm ²	3 m	20 BAR	88,77
	HEAVY	27 kg/cm ²	3 m	27 BAR	121,64
	SUPER HEAVY	35 kg/cm ²	3 m	35 BAR	138,44
2½"	MEDIUM	10 kg/cm ²	3 m	10 BAR	86,65
	STANDART	16 kg/cm ²	3 m	16 BAR	115,52
	STANDART PLUS	21 kg/cm ²	3 m	21 BAR	154,32
	HEAVY	26 kg/cm ²	3 m	26 BAR	170,96
	SUPER HEAVY	35 kg/cm ²	3 m	35 BAR	210,66
3"	MEDIUM	11 kg/cm ²	3 m	11 BAR	115,71
	STANDART	17 kg/cm ²	3 m	17 BAR	158,82
	STANDART PLUS	21 kg/cm ²	3 m	21 BAR	206,44
	HEAVY	26 kg/cm ²	3 m	26 BAR	232,28
	SUPER HEAVY	35 kg/cm ²	3 m	35 BAR	293,35
4"	MEDIUM	10 kg/cm ²	3 m	10 BAR	178,26
	STANDART	15 kg/cm ²	3 m	15 BAR	238,57
	STANDART PLUS	21 kg/cm ²	3 m	21 BAR	327,25
	HEAVY	26 kg/cm ²	3 m	26 BAR	384,20
5"	STANDART	16 kg/cm ²	3 m	16 BAR	387,61

HEAVY BORULARDA, HEAVY ADAPTÖR KULLANILMALIDIR.

GÜVENLİ ÇALIŞMA BASINCI HESABINDA, KUYUYA YAPILAN MONTAJ DERİNLİĞİ DEĞİL, POMPANIN ÜZERİNDEKİ TOPLAM MANOMETRİK İRTİFA DİKKATE ALINMALIDIR.

PVC KOLON BORUSU AKSESUARLARI
T15

DIŞ ÇAP	ÇELİK ÇEKME (ÇİNKO KAPLI)	PASLANMAZ AISI 420	ASHIRVAD HEAVY ÇELİK ÇEKME (ÇİNKO KAPLI)
ALT / ÜST ADAPTÖR			
FİYATI (TL / ADET)			
1¼"	359,02	1.629,16	-
1½"	464,02	1.815,44	-
2"	602,89	2.374,30	1.764,64
2½"	873,85	3.014,45	2.059,31
3"	1.026,27	4.931,50	2.733,32
4"	1.693,51	8.081,42	3.840,88
5"	2.855,26	14.892,72	-
6"	FİYAT SORUNUZ		

ÜST ADAPTÖRLERİN TAMAMI 11 DİŞTİR. 1¼" - 1½" - 2" ALT ADAPTÖRLER 11 DİŞTİR. 2½" - 3" - 4" ALT ADAPTÖRLER 11 DİŞ VEYA 8 DİŞ OLUP SİPARİŞ ANINDA BELİRTİLMELİDİR. 304 VE 316 PASLANMAZ ADAPTÖRLERİMİZ İÇİN ÖZEL FİYAT ALINIZ.

GÜNLÜK FİYAT ALINIZ

DIŞ ÇAP	TİP	BASINÇ SINIFI	UZUNLUK	GÜVENLİ ÇALIŞMA BASINCI	FİYATI (DOLAR) (3m/adet)
1¼"	MEDIUM	15 kg/cm ²	3 m	15 BAR	17,64
	STANDART	24 kg/cm ²	3 m	20 BAR	22,04
	HEAVY	30 kg/cm ²	3 m	28 BAR	29,76
1½"	MEDIUM	15 kg/cm ²	3 m	15 BAR	22,04
	STANDART	22 kg/cm ²	3 m	20 BAR	27,56
	HEAVY	29 kg/cm ²	3 m	28 BAR	36,37
2"	MEDIUM	15 kg/cm ²	3 m	15 BAR	30,86
	STANDART	21 kg/cm ²	3 m	20 BAR	38,58
	HEAVY	28 kg/cm ²	3 m	28 BAR	52,91
2½"	MEDIUM	14 kg/cm ²	3 m	15 BAR	48,50
	STANDART	20 kg/cm ²	3 m	20 BAR	57,32
	HEAVY	27 kg/cm ²	3 m	27 BAR	77,16
3"	MEDIUM	14 kg/cm ²	3 m	15 BAR	57,32
	STANDART	20 kg/cm ²	3 m	20 BAR	71,64
	HEAVY	27 kg/cm ²	3 m	27 BAR	102,51
4"	MEDIUM	14 kg/cm ²	3 m	15 BAR	93,69
	STANDART	20 kg/cm ²	3 m	20 BAR	115,73
	HEAVY	27 kg/cm ²	3 m	27 BAR	165,33
5"	MEDIUM	14 kg/cm ²	3 m	15 BAR	149,90
	STANDART	20 kg/cm ²	3 m	20 BAR	181,87
	HEAVY	27 kg/cm ²	3 m	27 BAR	244,69
6"	STANDART	20 kg/cm ²	3 m	20 BAR	264,53
	HEAVY	27 kg/cm ²	3 m	27 BAR	380,26



SIKMA KAVIŞI	FİYATI (DOLAR)
	92

FİYATI (TL / ADET)*						
1¼"	1½"	2"	2½"	3"	4"	5"
2.951	2.951	2.951	3.551	4.519	6.778	10.144

*UYGULAMADA 2 ADET KULLANILMASI GEREKLİDİR.



GÜNLÜK FİYAT ALINIZ

ORTA SERİ OVALAMA KOLON BORULARI
T15

ANMA ÇAPI		ET KALINLIĞI (mm)	AĞIRLIK (Kg)		FİYATI (TL)	
(inch)	(mm)		3 Metre	6 Metre	3 Metre	6 Metre
1"	33,7	3,2	8,3	15,5	723	1.266
1 ¼"	42,4	3,2	10,5	20,0	876	1.572
1 ½"	48,3	3,2	12,0	23,0	979	1.771
2"	60,3	3,6	17,0	31,0	1.358	2.480
2 ½"	76,1	3,6	21,0	40,0	1.703	3.136
3"	88,9	4,0	27,0	52,0	2.237	4.102
4"	114,3	4,5	39,0	75,0	3.288	5.984
5"	139,7	5,0	54,0	104,0	4.440	8.123
6"	165,1	5,0	65,0	125,0	5.459	9.861
6 5/8"	168,3	5,0	66,0	126,0	5.861	10.401

KALIN SERİ OVALAMA KOLON BORULARI
T15

ANMA ÇAPI		ET KALINLIĞI (mm)	AĞIRLIK (Kg)		FİYATI (TL)	
(inch)	(mm)		3 Metre	6 Metre	3 Metre	6 Metre
1"	33,7	4,0	10,3	19,0	1.052	1.925
1 ¼"	42,4	4,0	12,8	24,0	1.175	2.170
1 ½"	48,3	4,0	14,5	27,5	1.259	2.332
2"	60,3	5,0	22,3	42,5	1.792	3.348
2 ½"	76,1	5,0	28,0	54,0	2.263	4.256
3"	88,9	5,0	33,7	65,0	2.715	5.059
4"	114,3	5,0	45,0	85,0	3.615	6.637

KALIN SERİ TALAŞ KALDIRMA MANŞONLU KOLON BORULARI
T15

ANMA ÇAPI		ET KALINLIĞI (mm)	AĞIRLIK (Kg)		FİYATI (TL)	
(inch)	(mm)		3 Metre	6 Metre	3 Metre	6 Metre
3"	88,9	6,0	39,0	76,0	3.361	6.353
4"	114,3	6,0	51,5	99,5	4.302	8.010
5"	139,7	6,0	64,0	123,5	5.328	9.900
6 5/8"	168,3	6,0	78,0	-	6.579	-
8"	219,1	6,0	101,0	-	9.399	-
6 5/8"	168,3	7,0	90,0	-	7.992	-
8"	219,1	7,0	117,0	-	10.931	-

GÜNLÜK FİYAT ALINIZ


T15

KUYU AĞZI ÇIKIŞ TAKIMLARI

Anma Çapı (Inch)	Normal Tip Çıkış Takımı	Normal Tip Motopomp Başlıklı Çıkış takımı	Yuvarlak Flanşlı Çıkış takımı	Yuvarlak Flanşlı Vanalı Çıkış takımı	Normal Y Tipi Çıkış Takımı	Yuvarlak Flanşlı Y Tipi Çıkış takımı	Yuvarlak Flanşlı Y Tipi - Kelebek Vanalı Çıkış takımı
FİYATI (TL)							
1"	2.289	-	-	-	-	-	-
1 ¼"	2.362	-	-	-	-	-	-
1 ½"	2.408	-	-	-	-	-	-
2"	2.997	3.338	3.286	4.795	3.410	3.979	7.006
2 ½"	3.235	3.896	3.586	5.405	3.793	4.506	8.143
3"	3.844	4.681	4.247	6.304	4.547	5.353	9.476
4"	4.578	5.477	5.022	7.833	5.746	6.624	12.235
5"	5.425	6.366	5.973	9.548	7.254	8.350	15.490
6"	6.231	7.564	6.800	11.109	8.649	9.786	15.314
6 ⅝"	8.143	9.476	8.711	13.155	10.716	11.853	20.739
8"	16.430	18.011	18.135	-	21.928	25.389	-



T15

ÇIKIŞ TAKIMI MALZEMELERİ

Anma Çapı (Inch)	Kare Flanş	PN10 Yuvarlak Flanş	Plastik Kelebek Vana	Patent Dirsek	Yağmurlama Başlığı Keleççeli	Yağmurlama Başlığı Mandallı	Siyah Maşon
FİYATI (TL)							
1"	-	-	-	83	-	-	-
1 ¼"	-	-	-	99	-	-	-
1 ½"	-	-	-	114	-	264	-
2"	-	-	972	155	-	290	-
2 ½"	-	310	1.189	233	548	310	-
3"	-	352	1.292	300	703	352	-
4"	-	378	1.633	569	755	383	-
5"	-	455	2.067	982	806	569	-
6"	-	486	2.584	1.375	1.116	982	-
6 ⅝"	-	512	2.584	1.375	1.116	982	-
8"	-	1.612	-	2.687	1.344	1.240	-



T15

KISA BORULAR - MAŞONLAR

Anma Çapı (Inch)	8-11 Kalın Etli Kısa Boru	Yuvarlak Flanşlı Kısa Boru	Küt - 8 Kısa Boru	Ovalama Maşon	Kaynaklı Bilezikli Maşon	Özel Maşon Takımı
FİYATI (TL)						
1"	155	-	186	274	-	629
1 ¼"	171	-	202	274	-	629
1 ½"	181	341	217	285	-	629
2"	248	398	290	360	-	885
2 ½"	305	491	362	414	-	1.172
3"	352	579	414	565	763	1.658
4"	440	703	626	906	979	2.152
5"	646	905	765	1.155	1.259	2.945
6"	775	1.008	910	1.612	1.416	3.320
6 ⅝"	775	1.116	910	2.018	-	-
8"	1.029	3.049	1.189	-	-	-



GÜNLÜK FİYAT ALINIZ


KUYU ÇIKIŞI İÇİN, AKITMA BAŞLIKLARI
T15

KUYU TECHİZ BORUSU ÇAPI	KOLON BORUSU ÇAPI	VANA TİPİ	VANASIZ ÇIKIŞ TAKIMI FİYATI (TL)	KÜRESEL - KELEBEK VANALI ÇIKIŞ TAKIMI FİYATI (TL)
Ø 200	1¼"	KÜRESEL	1.965	3.246
Ø 200	1½"	KÜRESEL	2.167	4.095
Ø 200	2"	KÜRESEL	2.573	5.395
Ø 250	2½"	KÜRESEL	3.043	7.543
Ø 300	3"	KELEBEK	3.292	7.636
Ø 300	4"	KELEBEK	4.095	10.171
Ø 300	5"	KELEBEK	5.192	12.514

KUYU KAPAĞI (FLANŞ)
T15

KOLON BORUSU ÇAPI	FLANŞ TİPİ	FLANŞ ÖLÇÜSÜ	FLANŞ ET KALINLIĞI	FİYATI (TL)
1¼"	KARE	20X20 cm	6 mm	923
1½"	KARE	20X20 cm	6 mm	923
2"	KARE	20X20 cm	8 mm	1.245
2½"	KARE	20X20 cm	8 mm	1.245
3"	KARE	33X33 cm	10 mm	1.734
4"	KARE	33X33 cm	10 mm	1.891
5"	KARE	33X33 cm	10 mm	1.891

POMPA ÇIKIŞI İÇİN, KALIN ETLİ SİYAH BORUDAN, KISA PARÇALAR
T15

BORU ÇAPI	11 Diş - 11 Diş (30cm) FİYATI (TL)	11 Diş - 8 Diş (30cm) FİYATI (TL)	8 Diş - 8 Diş (30cm) FİYATI (TL)	MANŞON FİYATI (TL)
2"	545	545	545	351
2½"	664	664	664	434
3"	867	867	867	471
4"	1.190	1.190	1.190	655
5"	1.504	1.504	1.504	1.061

MANŞONLAR ST37 ÇELİK MALZEMEDEN ÜRETİLMEKTEDİR. (DİKİŞİZ)


REDÜKSİYONLAR (ST37 ÇELİK ÇEKME MALZEMEDEN İMAL EDİLMİŞTİR.)
T15

ERKEK - Dişi	ERKEK - Dişi	ERKEK - Dişi	ERKEK - Dişi	ERKEK - Dişi
1¼" - 1½"	1¼" - 2"	1½" - 1¼"	1½" - 2"	2" - 1¼"
907 TL	1.145 TL	907 TL	1.145 TL	907 TL
ERKEK - Dişi	ERKEK - Dişi	ERKEK - Dişi	ERKEK - Dişi	ERKEK - Dişi
2" - 1½"	2" - 2½"	2" - 3"	2½" - 2"	2½" - 3"
907 TL	1.883 TL	2.029 TL	1.291 TL	2.075 TL
ERKEK - Dişi	ERKEK - Dişi	ERKEK - Dişi	ERKEK - Dişi	ERKEK - Dişi
3" - 2"	3" - 2½"	3" - 4"	4" - 3"	4" - 5"
1.737 TL	953 TL	2.982 TL	2.429 TL	4.965 TL
ERKEK - Dişi	-	-	-	-
5" - 4"	-	-	-	-
2.982 TL	-	-	-	-

ELEKTROD
ÇAP
BOY
T15
KABLO EKİ İÇİN, KUŞINGAM
Küçük Elektrod 40,64 TL/Adet
13mm
85mm
23 USD/Kg
Büyük Elektrod 60,97 TL/Adet
17mm
115mm

GÜNLÜK FİYAT ALINIZ


TİP	ÖZELLİK	ÇARKIT	TÜREN
		FİYATI (TL/METRE)	
2x0.75	BEYAZ YUVARLAK TTR	GÜNLÜK FİYAT ALINIZ	GÜNLÜK FİYAT ALINIZ
2x1			
2x1.5			
2x2.5			
2x4			
2x6			
2x10			
3x0.75			
3x1			
3x1.5			
3x2.5	MAVİ YASSI TTR	GÜNLÜK FİYAT ALINIZ	GÜNLÜK FİYAT ALINIZ
3x4			
3x6			
3x10			
3x16			
3x25			
3x35			
3x50			
3x70			
3x95			
3x16+10	SİYAH YUVARLAK TTR	GÜNLÜK FİYAT ALINIZ	GÜNLÜK FİYAT ALINIZ
3x25+16			
3x35+16			
3x50+25			
3x70+35			
4x1.5	BEYAZ YUVARLAK TTR	GÜNLÜK FİYAT ALINIZ	GÜNLÜK FİYAT ALINIZ
4x2.5	MAVİ YASSI TTR		
4x4			
4x6			
4x10			
4x16			
4x25			
4x35			
4x50			
4x70			



KABLO RENKLERİ DEĞİŞKENLİK GÖSTEREBİLİR.

GÜNLÜK FİYAT ALINIZ

YERLİ, PPC İZOLASYONLU DALGIÇ MOTOR SARIM TELLERİ
T15


BAKIR ÇAPI	DIŞ ÇAP	MAKARA METRAJLARI	FİYATI (TL/METRE)
mm	mm		
0,80	1,50	1000	GÜNLÜK FİYAT ALINIZ
0,90	1,60	1000	
1,00	1,70	1000	
1,10	1,80	700	
1,20	1,90	700	
1,30	2,10	600	
1,40	2,20	600	
1,50	2,30	600	
1,60	2,40	500	
1,70	2,50	500	
1,80	2,60	500	
1,90	2,70	500	
2,00	3,00	500	
2,10	3,10	500	
2,20	3,20	500	
2,30	3,30	400	
2,40	3,40	400	
2,50	3,70	300	
2,60	3,80	300	
2,70	3,90	300	
2,80	4,00	300	
2,90	4,10	300	
3,00	4,20	300	
3,10	-	300	
3,20	4,80	300	
3,30	-	300	
3,40	5,00	300	
3,50	-	300	
3,60	5,20	300	

WICAP, İTHAL, YÜKSEK ISI DAYANIMLI ÜÇ İZOLASYONLU DALGIÇ MOTOR SARIM TELLERİ
T15


BAKIR ÇAPI	DIŞ ÇAP	MAKARA METRAJLARI	FİYATI (DOLAR/METRE)
mm	mm		
0,80	1,30	500	0,57
0,90	1,40	500	0,70
1,00	1,50	500	0,85
1,10	1,60	500	1,02
1,20	1,70	500	1,20
1,30	1,80	500	1,39
1,70	2,25	500	2,31
1,80	2,35	500	2,59
1,90	2,45	500	2,90
2,00	2,60	500	3,17
2,20	2,80	500	3,86
2,40	3,10	500	4,61

GÜNLÜK FİYAT ALINIZ

KONTROL PANOLARI



İMPO, İTHAL, M SERİSİ, MONOFAZE, DALGIÇ POMPA, HİDROFOR VE DRENAJ POMPA ELEKTRONİK KONTROL PANOLARI

T15



TİP	GÜÇ	AÇIKLAMA	KULLANIM	FİYATI (DOLAR)
M 521	0,50 - 3 HP	MONOFAZE	DALGIÇ POMPA - HİDROFOR - DRENAJ	281

İMPO, İTHAL, M SERİSİ, TRİFAZE, DALGIÇ POMPA, HİDROFOR VE DRENAJ POMPA ELEKTRONİK KONTROL PANOLARI

T15

TİP	GÜÇ	AÇIKLAMA	KULLANIM	FİYATI (DOLAR)
M 531	1 - 5,5 HP	TRİFAZE	DALGIÇ POMPA - HİDROFOR - DRENAJ	357
M 531	7,5 - 10 HP	TRİFAZE	DALGIÇ POMPA - HİDROFOR - DRENAJ	394

İMPO, İTHAL, L SERİSİ, TRİFAZE, DALGIÇ POMPA, HİDROFOR VE DRENAJ POMPA ELEKTRONİK KONTROL PANOLARI

T15



TİP	GÜÇ	AÇIKLAMA	KULLANIM	FİYATI (DOLAR)
L 931	7,5 - 15 HP	TRİFAZE	DALGIÇ POMPA - HİDROFOR - DRENAJ	712

İMPO, İTHAL, L SERİSİ, TRİFAZE, (İKİLİ) DALGIÇ POMPA, HİDROFOR VE DRENAJ POMPA ELEKTRONİK KONTROL PANOLARI

T15

TİP	GÜÇ	AÇIKLAMA	KULLANIM	FİYATI (DOLAR)
L 932	1 - 5,5 HP	TRİFAZE	DALGIÇ POMPA - HİDROFOR - DRENAJ	1.013
L 932	7,5 - 15 HP	TRİFAZE	DALGIÇ POMPA - HİDROFOR - DRENAJ	1.173

TEMEL ÖZELLİKLER : Dahili fonksiyon anahtarı, Flatör ve seviye problemleri ile seviye kontrolü, Basınç sensörü ile basınç kontrolü, Otomatik / Manuel Mod, Pompa mevcut durumu hakkında dinamik LCD ekran ile bilgi verme, Tek buton ile kalibrasyon, Ortalama çalışma süresi ve kayıtlı son beş hatayı gösterir ekran.



İTHAL, HAWCON KABLOLU DAİMİ DEVRE KONDENSATÖR

T15

TİP	FİYATI (DOLAR)
HAWCON 30 uF 450V PLASTİK KABLOLU DAİMİ DEVRE KONDANSATÖR	13,28
HAWCON 40 uF 450V PLASTİK KABLOLU DAİMİ DEVRE KONDANSATÖR	16,36
HAWCON 50 uF 450V PLASTİK KABLOLU DAİMİ DEVRE KONDANSATÖR	19,09

GÜNLÜK FİYAT ALINIZ

T15 İMPO, İTHAL, DALGIÇ POMPA KONTROL PANOLARI

TİP	HP	VOLT	AÇIKLAMALAR	FİYATI (DOLAR)
İMPO-M18B	0,75	220V	MİNİ TİP KONDANSATÖR TERMİK	75
İMPO-M18B	1			77
İMPO-M18B	1,5			81
İMPO-M18B	2			86
İMPO-M18B	3			89

T15 İMPO, İTHAL, DALGIÇ POMPA KABLOLU KONTROL PANOLARI

TİP	HP	VOLT	AÇIKLAMALAR	FİYATI (DOLAR)
İMPO-M18B-KF	0,75	220V	MİNİ TİP KONDANSATÖR TERMİK 50 cm KABLOLU FİŞLİ	87
İMPO-M18B-KF	1			89
İMPO-M18B-KF	1,5			92
İMPO-M18B-KF	2			97
İMPO-M18B-KF	3			101

T15 COVERCO, İTHAL, DALGIÇ POMPA KONTROL PANOLARI

TİP	HP	VOLT	AÇIKLAMALAR	FİYATI (EURO)
COVERCO-075	0,75	220V	(0,5HP - 2HP) , 12×16×7cm, PLASTİK 3HP, 20×15×8cm, PLASTİK MİNİ TİP KONDANSATÖR TERMİK	87
COVERCO-100	1			90
COVERCO-150	1,5			92
COVERCO-200	2			95
COVERCO-300	3			136

T15 İMPO MİNİ EKO, DALGIÇ POMPA KONTROL PANOLARI

TİP	HP	VOLT	AÇIKLAMALAR	FİYATI (DOLAR)
MİNİ EKO-050	0,50	220V	KONTAKTÖR OAG TERMİK RÖLE OAG	228
MİNİ EKO-075	0,75			228
MİNİ EKO-100	1			228
MİNİ EKO-150	1,5			232
MİNİ EKO-200	2			240
MİNİ EKO-300	3	380V	SIVI SEVİYE RÖLESİ ENTES	250
MİNİ EKO-100	1		MOTOR KORUMA RÖLESİ ENTES	250
MİNİ EKO-150	1,5		250	
MİNİ EKO-200	2		250	
MİNİ EKO-300	3		250	
MİNİ EKO-400	4		250	
MİNİ EKO-550	5,5		255	
MİNİ EKO-750	7,5		255	
MİNİ EKO-1000	10		263	

GÜNLÜK FİYAT ALINIZ





TİP	HP	VOLT	PLASTİK KASA KÜÇÜK BOY	PLASTİK KASA BÜYÜK BOY	SACKASA	SACKASA GÖSTERGELİ
			FİYATI (EURO)			
ABB-M100	1	220V DİREKT	228	318	360	465
ABB-M150	1,5		232	318	365	465
ABB-M200	2		250	337	375	485
ABB-M300	3		258	340	410	505
ABB-T100	1	380V DİREKT	258	340	410	505
ABB-T150	1,5		258	340	410	505
ABB-T200	2		258	340	410	505
ABB-T300	3		258	340	410	505
ABB-T400	4		258	340	410	505
ABB-T550	5,5		258	348	430	508
ABB-T750	7,5		263	348	450	513
ABB-T1000	10		282	375	470	535
ABB-T1250	12,5		305	462	488	555
ABB-T1500	15		305	465	528	555
ABB-T1750	17,5		330	485	548	571
ABB-T2000	20		330	485	548	571
ABB-T1250	12,5		-	555	-	773
ABB-T1500	15		-	578	-	820
ABB-T1750	17,5	-	692	-	883	
ABB-T2000	20	-	692	-	883	
ABB-T2500	25	-	766	-	958	
ABB-T3000	30	-	766	-	958	
ABB-T3500	35	-	1.171	-	1.410	
ABB-T4000	40	-	1.171	-	1.410	
ABB-T5000	50	-	1.336	-	1.531	
ABB-T6000	60	-	1.461	-	1.663	
ABB-T7000	70	-	-	-	2.744	
ABB-T7500	75	-	-	-	2.744	
ABB-T8000	80	-	-	-	3.837	
ABB-T9000	90	-	-	-	3.837	
ABB-T10000	100	-	-	-	4.442	
ABB-T11000	110	-	-	-	4.442	
ABB-T12500	125	-	-	-	4.789	
ABB-T15000	150	-	-	-	6.631	
ABB-T18000	180	-	-	-	6.900	

PANO ÖZELLİKLERİ: Kontaktör; ABB - Termik Röle; ABB - Sıvı Seviye Rölesi; ENTES - Motor Koruma Rölesi; ENTES

SAYAÇLI, KONDANSATÖRLÜ, PANOLAR İÇİN FİYAT ALINIZ.

GÜNLÜK FİYAT ALINIZ

TİP	HP	VOLT	PLASTİK KASA KÜÇÜK BOY	PLASTİK KASA BÜYÜK BOY	SACKASA	SACKASA GÖSTERGELİ
			FİYATI (EURO)			
SIEMENS-M100	1	220V DİREKT	318	403	439	543
SIEMENS-M150	1,5		318	403	439	543
SIEMENS-M200	2		333	418	455	558
SIEMENS-M300	3		362	447	484	598
SIEMENS-T100	1	380V DİREKT	362	447	484	598
SIEMENS-T150	1,5		362	447	484	598
SIEMENS-T200	2		362	447	484	598
SIEMENS-T300	3		362	447	484	598
SIEMENS-T400	4		362	447	484	598
SIEMENS-T550	5,5		362	455	491	598
SIEMENS-T750	7,5		377	458	494	613
SIEMENS-T1000	10		436	520	558	673
SIEMENS-T1250	12,5		494	642	613	731
SIEMENS-T1500	15		494	642	616	731
SIEMENS-T1750	17,5		572	720	694	801
SIEMENS-T2000	20		572	720	694	801
SIEMENS-T1250	12,5		-	830	-	1.055
SIEMENS-T1500	15		-	856	-	1.077
SIEMENS-T1750	17,5	-	1.019	-	1.243	
SIEMENS-T2000	20	-	1.019	-	1.243	
SIEMENS-T2500	25	-	1.229	-	1.427	
SIEMENS-T3000	30	-	1.229	-	1.427	
SIEMENS-T3500	35	-	1.749	-	1.973	
SIEMENS-T4000	40	-	1.749	-	1.973	
SIEMENS-T5000	50	-	2.108	-	2.253	
SIEMENS-T6000	60	-	2.386	-	2.578	
SIEMENS-T7000	70	-	-	-	2.787	
SIEMENS-T7500	75	-	-	-	2.787	
SIEMENS-T8000	80	-	-	-	3.753	
SIEMENS-T9000	90	-	-	-	3.753	
SIEMENS-T10000	100	-	-	-	4.684	
SIEMENS-T11000	110	-	-	-	4.684	
SIEMENS-T12500	125	-	-	-	5.407	
SIEMENS-T15000	150	-	-	-	6.867	
SIEMENS-T18000	180	-	-	-	7.426	

PANO ÖZELLİKLERİ: Kontaktör; SIEMENS - Termik Röle; SIEMENS - Sıvı Seviye Rölesi; ENTES - Motor Koruma Rölesi; ENTES

SAYAÇLI, KONDANSATÖRLÜ, PANOLAR İÇİN FİYAT ALINIZ.

GÜNLÜK FİYAT ALINIZ



İMPO, TEKLİ HİDROFOR KONTROL PANOLARI
T15


TİP (EMAS)	HP	VOLT	AÇIKLAMALAR	FİYATI (EURO)	
ARM-HX1 100M	1	220V	KONTAKTÖR EMAS TERMİK EMAS AÇ KAPA ANAHTAR TERMİK RESET BUTONU EMAS HJ KUTU	138	
ARM-HX1 150M	1,5			142	
ARM-HX1 200M	2			157	
ARM-HX1 300M	3			170	
ARM-HX1 100T	1	380V			138
ARM-HX1 150T	1,5			138	
ARM-HX1 200T	2			138	
ARM-HX1 300T	3			138	
ARM-HX1 400T	4			138	
ARM-HX1 550T	5,5			142	
ARM-HX1 750T	7,5			157	
ARM-HX1 1000T	10			170	
ARM-HX1 1250T	12,5		170		

TİP (ABB)	HP	VOLT	AÇIKLAMALAR	FİYATI (EURO)	
ARM-HX1 100M	1	220V	KONTAKTÖR ABB TERMİK ABB PLASTİK KASA	255	
ARM-HX1 150M	1,5			255	
ARM-HX1 200M	2			275	
ARM-HX1 300M	3			278	
ARM-HX1 100T	1	380V			293
ARM-HX1 150T	1,5			293	
ARM-HX1 200T	2			293	
ARM-HX1 300T	3			293	
ARM-HX1 400T	4			293	
ARM-HX1 550T	5,5			298	
ARM-HX1 750T	7,5			302	
ARM-HX1 1000T	10			325	
ARM-HX1 1250T	12,5		356		
ARM-HX1 1500T	15		356		
ARM-HX1 2000T	20	380			

İMPO, İKİLİ HİDROFOR KONTROL PANOLARI
T15

TİP (OAG)	HP	VOLT	AÇIKLAMALAR	FİYATI (DOLAR)	
ARM-HX1 100M	1	220V	KONTAKTÖR OAG TERMİK OAG MOTOR KORUMA RÖLESİ ENTES PLASTİK KASA	395	
ARM-HX1 150M	1,5			415	
ARM-HX1 200M	2			435	
ARM-HX1 300M	3			493	
ARM-HX1 100T	1	380V			407
ARM-HX1 150T	1,5			407	
ARM-HX1 200T	2			407	
ARM-HX1 300T	3			407	
ARM-HX1 400T	4			407	
ARM-HX1 550T	5,5			430	
ARM-HX1 750T	7,5			438	
ARM-HX1 1000T	10			453	
ARM-HX1 1250T	12,5		790		
ARM-HX1 1500T	15		801		
ARM-HX1 2000T	20	820			

TİP (ABB)	HP	VOLT	AÇIKLAMALAR	FİYATI (EURO)	
ARM-HX1 100M	1	220V	KONTAKTÖR ABB TERMİK ABB MOTOR KORUMA RÖLESİ ENTES PLASTİK KASA	462	
ARM-HX1 150M	1,5			470	
ARM-HX1 200M	2			493	
ARM-HX1 300M	3			505	
ARM-HX1 100T	1	380V			478
ARM-HX1 150T	1,5			478	
ARM-HX1 200T	2			478	
ARM-HX1 300T	3			478	
ARM-HX1 400T	4			478	
ARM-HX1 550T	5,5			488	
ARM-HX1 750T	7,5			493	
ARM-HX1 1000T	10			595	
ARM-HX1 1250T	12,5		731		
ARM-HX1 1500T	15		731		
ARM-HX1 2000T	20	750			

KONDANSATÖRLÜ, PANOLAR İÇİN FİYAT ALINIZ.
GÜNLÜK FİYAT ALINIZ

T15 İMPO, FREKANS KONTROLLÜ HİDROFOR KONTROL PANOLARI

TİP	HP	YOL VERME	TEKLİ	İKİLİ	ÜÇLÜ	DÖRTLÜ	BEŞLİ
			FİYATI (EURO)				
ARM-H	0,55	DİREK KALKIŞ	1.467	2.081	2.558	3.191	4.216
ARM-H	0,75		1.508	2.105	2.610	3.236	4.216
ARM-H	1		1.526	2.148	2.625	3.256	4.216
ARM-H	1,5		1.563	2.189	2.665	3.297	4.303
ARM-H	2		1.586	2.215	2.701	3.334	4.401
ARM-H	3		1.636	2.261	2.747	3.395	4.462
ARM-H	4		1.709	2.372	2.861	3.511	4.683
ARM-H	5,5		1.778	2.453	2.939	3.582	4.738
ARM-H	7,5		1.982	3.201	3.561	4.090	5.311
ARM-H	10		2.276	3.523	3.878	4.183	5.541
ARM-H	15	YILDIZ ÜÇGEN	2.806	4.344	5.042	5.795	7.239
ARM-H	20		3.331	5.003	5.873	6.713	8.062
ARM-H	25		4.053	6.170	7.597	6.938	9.039
ARM-H	30		4.666	7.028	8.426	9.818	12.326
ARM-H	40		6.140	8.600	10.665	13.492	14.972
ARM-H	50		7.074	9.965	12.563	14.360	16.018
ARM-H	60		9.534	13.972	18.632	21.669	24.885



T15 İMPO, SOFT STARTER DALGIÇ POMPA ELEKTRİK PANOLARI

TİP	HP	VOLTAJ	AÇIKLAMALAR	İKİ TRİSTÖRLÜ	ÜÇ TRİSTÖRLÜ
				FİYATI (EURO)	
ARM-SS	10	380V DİREKT	SIVI SEVİYE RÖLESİ ENTES MOTOR KORUMA RÖLESİ ENTES SOFT STARTER ABB	1.964	3.284
ARM-SS	12,5			1.964	3.284
ARM-SS	15			1.964	3.284
ARM-SS	17,5			2.157	3.284
ARM-SS	20			2.157	3.284
ARM-SS	25			2.564	3.479
ARM-SS	30			2.707	3.692
ARM-SS	40			2.866	4.023
ARM-SS	50			3.415	4.416
ARM-SS	60			3.747	5.047
ARM-SS	75			-	5.631
ARM-SS	95			-	6.721
ARM-SS	110			-	7.730
ARM-SS	130			-	10.130
ARM-SS	150			-	10.587
ARM-SS	180			-	11.170



SOFT STARTER GÜCÜ MOTOR GÜCÜ'NÜN BİR ÜSTÜ SEÇİLMİŞTİR

SAYAÇLI, KONDANSATÖRLÜ, PANOLAR İÇİN FİYAT ALINIZ.

GÜNLÜK FİYAT ALINIZ


KRM, TEK POMPALI HİDROFOR ELEKTRONİK KONTROL PANOLARI
T15

TİP	AÇIKLAMA	KULLANIM	FİYATI (DOLAR)
H-01MK-V2	0.50-3 HP 1 POMPALI (MNF)	HİDROFOR	191
H-0175-V2	0.50-10 HP 1 POMPALI (TRF)		191

*

KRM, İKİ POMPALI HİDROFOR ELEKTRONİK KONTROL PANOLARI
T15

TİP	AÇIKLAMA	KULLANIM	FİYATI (DOLAR)
H-02MB-V2	0.50-3 HP 2 POMPALI (MNF)	HİDROFOR	404
H-0275B-V2	0.50-10 HP 2 POMPALI (TRF)		404
H-0211B-V2	15 HP 2 POMPALI (TRF)		477

YÜK KESİCİ VE MANUEL YOK

KRM, ÜÇ POMPALI HİDROFOR ELEKTRONİK KONTROL PANOLARI
T15

TİP	AÇIKLAMA	KULLANIM	FİYATI (DOLAR)
H-0355B-V2	0.50-7,5 HP 3 POMPALI (MNF)	HİDROFOR	542
H-0375B-V2	0.50-10 HP 3 POMPALI (TRF)		590
H-0311B-V2	15 HP 3 POMPALI (TRF)		694

YÜK KESİCİ VE MANUEL YOK

KRM, DALGIÇ POMPA ELEKTRONİK KONTROL PANOLARI
T15

TİP	AÇIKLAMA	KULLANIM	FİYATI (DOLAR)
D-01 M-V2	0.50-3 HP 1 POMPALI (MNF)	DALGIÇ POMPA	304
D-01 T-V2	0.50-10 HP 1 POMPALI (TRF)		321

KRM, İKİ POMPALI HİDROFOR ELEKTRONİK KONTROL PANOLARI
T15

TİP	AÇIKLAMA	KULLANIM	FİYATI (DOLAR)
H-02 M-V2	0.50-3 HP 2 POMPALI (MNF)	HİDROFOR	473
H-0275-V2	0.50-10 HP 2 POMPALI (TRF)		473
H-0211-V2	15 HP 2 POMPALI (TRF)		581

YÜK KESİCİ VE MANUEL MEVCUT CE NORMLU PANOLAR

KRM, ÜÇ POMPALI HİDROFOR ELEKTRONİK KONTROL PANOLARI
T15

TİP	AÇIKLAMA	KULLANIM	FİYATI (DOLAR)
H-0355-V2	0.50- 7,5 HP 3 POMPALI (TRF)	HİDROFOR	616
H-0375-V2	0.50-10 HP 3 POMPALI (TRF)		668
H-0311-V2	15 HP 3 POMPALI (TRF)		781

YÜK KESİCİ VE MANUEL MEVCUT CE NORMLU PANOLAR

* NCV VE CV PAKET HİDROFORLARDA KULLANILAN PANOLARDIR.

GÜNLÜK FİYAT ALINIZ

T15 İMPO, DALGIÇ POMPA ELEKTRONİK KONTROL PANOLARI

TİP	HP	VOLTAJ	YOL VERME	FİYATI (DOLAR)
ARM-M	1	220V	DİREKT KALKIŞ	232
ARM-M	1,5			232
ARM-M	2			232
ARM-M	3			232
ARM-T	1-5,5	380V	DİREKT KALKIŞ	305
ARM-T	7,5-10			321
ARM-T	15			651
ARM-T	20			1.011
ARM-T	15	380V	YILDIZ ÜÇGEN	1.043
ARM-T	20			1.089
ARM-T	25			1.232
ARM-T	30			1.232

TEK POMPALI



T15 İMPO, TEK POMPALI HİDROFOR ELEKTRONİK KONTROL PANOLARI

TİP	HP	VOLTAJ	YOL VERME	FİYATI (DOLAR)
ARM-MX1	1 - 3	220V	DİREKT KALKIŞ	162
ARM-TX1	1 - 5,5	380V	DİREKT KALKIŞ	215
ARM-TX1	7,5 - 10			244
ARM-TX1	15			804
ARM-TX1	15	380V	YILDIZ ÜÇGEN	973
ARM-TX1	20			1.006
ARM-TX1	25			1.150
ARM-TX1	30			1.150

ÇİFT POMPALI



T15 İMPO, ÇİFT POMPALI HİDROFOR ELEKTRONİK KONTROL PANOLARI

TİP	HP	VOLTAJ	YOL VERME	FİYATI (DOLAR)
ARM-MX2	1 - 3	220V	DİREKT KALKIŞ	561
ARM-TX2	1 - 5,5	380V	DİREKT KALKIŞ	598
ARM-TX2	7,5 - 10			673
ARM-TX2	15			1.011
ARM-TX2	15	380V	YILDIZ ÜÇGEN	1.488
ARM-TX2	20			1.496
ARM-TX2	25			1.797
ARM-TX2	30			2.175

ÜÇ POMPALI



T15 İMPO, ÜÇ POMPALI HİDROFOR ELEKTRONİK KONTROL PANOLARI

TİP	HP	VOLTAJ	YOL VERME	FİYATI (DOLAR)
ARM-MX3	1 - 3	220V	DİREKT KALKIŞ	1.377
ARM-TX3	1 - 5,5	380V	DİREKT KALKIŞ	1.348
ARM-TX3	7,5 - 10			1.459
ARM-TX3	15			2.006
ARM-TX3	15	380V	YILDIZ ÜÇGEN	2.049
ARM-TX3	20			2.386
ARM-TX3	25			2.386
ARM-TX3	30			2.942

GÜNLÜK FİYAT ALINIZ



impo

HİDROFOR ve AKSESUARLARI



İMPO NCV SERİSİ, NORİL FAN VE DİFÜZÖRLÜ
HİDROFOR POMPALARI VE PAKET HİDROFORLAR

94
97

İMPO CV, PASLANMAZ FAN VE DİFÜZÖRLÜ
HİDROFOR POMPALARI VE PAKET HİDROFORLAR

100
105

HİDROFOR AKSESUARLARI

108
111

İMPO, NCV SERİSİ, NORİL FAN VE DİFÜZÖRLÜ HİDROFOR POMPALARI VE PAKET HİDROFORLAR



**İMPO, NCV 05 - 10 - 15 SERİSİ, DİKEY MİLLİ MOTORPOMPLAR
(PASLANMAZ GÖVDE, NORİL FAN ve IE3 MOTOR)**
T13

TİP	VOLT	HP	m ³ /h		0,00		3,00		4,00		5,00		6,00		7,00		8,00		9,00		POMPA GİRİŞ - ÇIKIŞ (DN)	TEK POMPA FİYATI (EURO)	MOTO POMP FİYATI (EURO)
			lt/sn																				
NCV 05/04	380	1	MSS	39	35	34	31	27	24	19	15	1 ¼" - 1"	745	1.065									
NCV 05/05	380	1,5		50	46	43	40	36	32	27	21				775	1.126							
NCV 05/06	380	1,5		59	54	51	47	43	37	31	25				804	1.159							
NCV 05/07	380	2		70	63	60	55	50	44	37	30				858	1.312							
NCV 05/08	380	2		78	71	68	63	57	50	42	33				890	1.342							
NCV 05/09	380	3		92	84	79	73	66	59	51	41				918	1.437							
NCV 05/10	380	3		100	91	86	80	72	64	54	45				955	1.467							
NCV 05/11	380	3		109	99	94	87	79	70	59	47				985	1.606							
NCV 05/12	380	4		121	112	106	99	90	81	70	58				1.016	1.658							
NCV 05/13	380	4		132	120	114	107	97	87	75	62				1.048	1.684							
NCV 05/14	380	4		140	129	123	114	104	93	80	67				1.081	1.723							
NCV 05/15	380	4		149	138	131	122	112	99	85	70				-	-							



TİP	VOLT	HP	m ³ /h		0,00		4,00		6,00		8,00		10,00		12,00		14,00		-		-		POMPA GİRİŞ - ÇIKIŞ (DN)	TEK POMPA FİYATI (EURO)	MOTO POMP FİYATI (EURO)
			lt/sn																						
NCV 10/07	380	3	MSS	72	68	63	56	46	35	21	-	-	1 ¼" - 1"	834	1.324										
NCV 10/08	380	3		84	78	72	64	53	40	24	-	-				863	1.353								
NCV 10/09	380	4		95	87	81	72	60	45	28	-	-				899	1.552								
NCV 10/10	380	4		105	98	90	80	66	50	31	-	-				929	1.582								
NCV 10/11	380	4		115	105	97	87	74	56	35	-	-				956	1.606								
NCV 10/12	380	5,5		126	117	109	97	82	64	43	-	-				990	1.857								
NCV 10/13	380	5,5		135	126	117	105	90	70	47	-	-				1.017	1.880								
NCV 10/14	380	5,5		145	134	125	112	95	74	49	-	-				1.044	1.903								
NCV 10/15	380	5,5		156	142	131	116	98	79	52	-	-				1.079	1.931								

TİP	VOLT	HP	m ³ /h		0,00		8,00		10,00		12,00		14,00		16,00		18,00		20,00		22,00		POMPA GİRİŞ - ÇIKIŞ (DN)	TEK POMPA FİYATI (EURO)	MOTO POMP FİYATI (EURO)
			lt/sn																						
NCV 15/06	380	4	MSS	62	56	54	51	48	43	37	29	20	1 ½" - 1 ¼"	828	1.494										
NCV 15/07	380	5,5		73	65	63	60	57	53	46	38	29				861	1.816								
NCV 15/08	380	5,5		82	74	71	69	65	60	52	43	31				890	1.845								
NCV 15/09	380	5,5		91	81	79	76	71	65	56	47	34				918	1.884								
NCV 15/10	380	7,5		101	91	88	85	81	74	64	52	37				949	2.153								
NCV 15/11	380	7,5		112	100	97	93	88	80	69	56	39				981	2.181								
NCV 15/12	380	7,5		119	107	104	100	94	86	75	61	44				1.010	2.213								

İMPO, NCV 05 SERİSİ, PAKET HİDROFORLAR (PASLANMAZ GÖVDE, NORİL FAN ve IE3 MOTOR)

TEK POMPALI																	
TİP	VOLT	HP	m ³ /h		0,00	3,00	4,00	5,00	6,00	7,00	8,00	9,00	KOLLEKTÖR GİRİŞ - ÇIKIŞ (DN)	MİN. TANK	BAR	PAKET FİYATI (EURO)	FREKANS KONTROLLÜ FİYATI (EURO)
			lt/sn	0,00	0,83	1,11	1,39	1,67	1,94	2,22	2,50						
NCV 05/04 X 1	380	1	MSS	39	35	34	31	27	24	19	15	1 1/4" -1"	200	10	1.776	3.561	
NCV 05/05 X 1	380	1,5		50	46	43	40	36	32	27	21		200	10	1.843	3.672	
NCV 05/06 X 1	380	1,5		59	54	51	47	43	37	31	25		200	10	1.879	3.708	
NCV 05/07 X 1	380	2		70	63	60	55	50	44	37	30		200	10	2.049	3.904	
NCV 05/08 X 1	380	2		78	71	68	63	57	50	42	33		200	10	2.086	3.941	
NCV 05/09 X 1	380	3		92	84	79	73	66	59	51	41		200	10	2.182	4.096	
NCV 05/10 X 1	380	3		100	91	86	80	72	64	54	45		200	10	2.216	4.130	
NCV 05/11 X 1	380	3		109	99	94	87	79	70	59	47		200	16	2.374	4.288	
NCV 05/12 X 1	380	4		121	112	106	99	90	81	70	58		200	16	2.416	4.415	
NCV 05/13 X 1	380	4		132	120	114	107	97	87	75	62		200	16	2.444	4.443	
NCV 05/14 X 1	380	4		140	129	123	114	104	93	80	67		200	16	2.478	4.477	
NCV 05/15 X 1	380	4		149	138	131	122	112	99	85	70		200	16	-	-	

İKİ POMPALI																	
TİP	VOLT	HP	m ³ /h		0,00	6,00	8,00	10,00	12,00	14,00	16,00	18,00	KOLLEKTÖR GİRİŞ - ÇIKIŞ (DN)	MİN. TANK	BAR	PAKET FİYATI (EURO)	FREKANS KONTROLLÜ FİYATI (EURO)
			lt/sn	0,00	1,67	2,22	2,78	3,33	3,89	4,44	5,00						
NCV 05/04 X 2	380	1	MSS	39	35	34	31	27	24	19	15	2" -1 1/2"	200	10	3.298	5.811	
NCV 05/05 X 2	380	1,5		50	46	43	40	36	32	27	21		200	10	3.431	5.992	
NCV 05/06 X 2	380	1,5		59	54	51	47	43	37	31	25		200	10	3.505	6.066	
NCV 05/07 X 2	380	2		70	63	60	55	50	44	37	30		200	10	3.845	6.436	
NCV 05/08 X 2	380	2		78	71	68	63	57	50	42	33		200	10	3.918	6.509	
NCV 05/09 X 2	380	3		92	84	79	73	66	59	51	41		200	10	4.111	6.756	
NCV 05/10 X 2	380	3		100	91	86	80	72	64	54	45		200	10	4.177	6.822	
NCV 05/11 X 2	380	3		109	99	94	87	79	70	59	47		200	16	4.494	7.139	
NCV 05/12 X 2	380	4		121	112	106	99	90	81	70	58		200	16	4.578	7.353	
NCV 05/13 X 2	380	4		132	120	114	107	97	87	75	62		200	16	4.635	7.410	
NCV 05/14 X 2	380	4		140	129	123	114	104	93	80	67		200	16	4.703	7.478	
NCV 05/15 X 2	380	4		149	138	131	122	112	99	85	70		200	16	-	-	

ÜÇ POMPALI																	
TİP	VOLT	HP	m ³ /h		0	9,00	12,00	15,00	18,00	21,00	24,00	27,00	KOLLEKTÖR GİRİŞ - ÇIKIŞ (DN)	MİN. TANK	BAR	PAKET FİYATI (EURO)	FREKANS KONTROLLÜ FİYATI (EURO)
			lt/sn	0	2,50	3,33	4,17	5,00	5,83	6,67	7,50						
NCV 05/04 X 3	380	1	MSS	39	35	34	31	27	24	19	15	2 1/2" -2"	200	10	4.668	7.739	
NCV 05/05 X 3	380	1,5		50	46	43	40	36	32	27	21		200	10	4.868	7.985	
NCV 05/06 X 3	380	1,5		59	54	51	47	43	37	31	25		200	10	4.978	8.095	
NCV 05/07 X 3	380	2		70	63	60	55	50	44	37	30		200	10	5.488	8.648	
NCV 05/08 X 3	380	2		78	71	68	63	57	50	42	33		200	10	5.597	8.757	
NCV 05/09 X 3	380	3		92	84	79	73	66	59	51	41		200	10	5.887	9.100	
NCV 05/10 X 3	380	3		100	91	86	80	72	64	54	45		200	10	5.987	9.200	
NCV 05/11 X 3	380	3		109	99	94	87	79	70	59	47		200	16	6.462	9.675	
NCV 05/12 X 3	380	4		121	112	106	99	90	81	70	58		200	16	6.587	9.934	
NCV 05/13 X 3	380	4		132	120	114	107	97	87	75	62		200	16	6.673	10.020	
NCV 05/14 X 3	380	4		140	129	123	114	104	93	80	67		200	16	6.775	10.122	
NCV 05/15 X 3	380	4		149	138	131	122	112	99	85	70		200	16	-	-	

* GENLEŞME TANKI VE SPIRAL HORTUM FİYATLARI LİSTEYE DAHİL DEĞİLDİR.

HİDROFOR DEVREYE ALMA VE FATURALAMA

Yalnızca paket hidrofor satışlarında geçerlidir.
Satıcı firma ve servisler devreye almaya yetkilidir.
Satıcı firma isterse kendisi, isterse servisimize devreye alabilir.
Devreye alınan ürünler için form doldurulmalıdır.
Garanti koşulları devreye alma işlemi yapılan satışlarda geçerli olacaktır.

	FİYATI
Tekli paket	200 TL
İkili paket	300 TL
Üçlü paket	400 TL
Gidiş geliş 40 km sonrası için yol ücreti km başına	2 TL
Tekli paket frekans kontrollü	300 TL
İkili paket frekans kontrollü	400 TL
Üçlü paket frekans kontrollü	500 TL
Gidiş geliş 40 km sonrası için yol ücreti km başına	2 TL

İlk devreye alma için eksikler var ise 2. yol ücreti son kullanıcı tarafından ödenecektir



**İMPO, NCV 10 SERİSİ, PAKET HİDROFORLAR
(PASLANMAZ GÖVDE, NORİL FAN ve IE3 MOTOR)**
T13


TEK POMPALI																		
TİP	VOLT	HP	m ³ /h		0,00	4,00	6,00	8,00	10,00	12,00	14,00	-	-	KOLLEKTÖR GİRİŞ - ÇIKIŞ (DN)	MİN. TANK	BAR	PAKET FİYATI (EURO)	FREKANS KONTROLLÜ FİYATI (EURO)
			lt/sn	0,00	1,11	1,67	2,22	2,78	3,33	3,89	-	-						
NCV 10/07 X 1	380	3	MSS	72	68	63	56	46	35	21	-	-	1 1/4" - 1"	300	10	2.041	3.955	
NCV 10/08 X 1	380	3		84	78	72	64	53	40	24	-	-		300	10	2.069	3.983	
NCV 10/09 X 1	380	4		95	87	81	72	60	45	28	-	-		300	10	2.299	4.298	
NCV 10/10 X 1	380	4		105	98	90	80	66	50	31	-	-		300	16	2.329	4.328	
NCV 10/11 X 1	380	4		115	105	97	87	74	56	35	-	-		300	16	2.356	4.355	
NCV 10/12 X 1	380	5,5		126	117	109	97	82	64	43	-	-		300	16	2.633	4.713	
NCV 10/13 X 1	380	5,5		135	126	117	105	90	70	47	-	-		300	16	2.660	4.740	
NCV 10/14 X 1	380	5,5		145	134	125	112	95	74	49	-	-		300	16	2.686	4.766	
NCV 10/15 X 1	380	5,5		156	142	131	116	98	79	52	-	-		300	16	2.718	4.798	



İKİ POMPALI																	
TİP	VOLT	HP	m ³ /h		0,00	8,00	12,00	16,00	20,00	24,00	28,00	-	-	MİN. TANK	BAR	PAKET FİYATI (EURO)	FREKANS KONTROLLÜ FİYATI (EURO)
			lt/sn	0,00	2,22	3,33	4,44	5,56	6,67	7,78	-	-					
NCV 10/07 X 2	380	3	MSS	72	68	63	56	46	35	21	-	-	2" - 1 1/2"	300	10	3.854	6.499
NCV 10/08 X 2	380	3		84	78	72	64	53	40	24	-	-		300	10	3.911	6.556
NCV 10/09 X 2	380	4		95	87	81	72	60	45	28	-	-		300	10	4.369	7.144
NCV 10/10 X 2	380	4		105	98	90	80	66	50	31	-	-		300	16	4.429	7.204
NCV 10/11 X 2	380	4		115	105	97	87	74	56	35	-	-		300	16	4.483	7.258
NCV 10/12 X 2	380	5,5		126	117	109	97	82	64	43	-	-		300	16	5.038	7.908
NCV 10/13 X 2	380	5,5		135	126	117	105	90	70	47	-	-		300	16	5.092	7.962
NCV 10/14 X 2	380	5,5		145	134	125	112	95	74	49	-	-		300	16	5.145	8.015
NCV 10/15 X 2	380	5,5		156	142	131	116	98	79	52	-	-		300	16	5.208	8.078



ÜÇ POMPALI																	
TİP	VOLT	HP	m ³ /h		0,00	12,00	18,00	24,00	30,00	36,00	42,00	-	-	MİN. TANK	BAR	PAKET FİYATI (EURO)	FREKANS KONTROLLÜ FİYATI (EURO)
			lt/sn	0,00	3,33	5,00	6,67	8,33	10,00	11,67	-	-					
NCV 10/07 X 3	380	3	MSS	72	68	63	56	46	35	21	-	-	2 1/2" - 2"	300	10	5.519	8.732
NCV 10/08 X 3	380	3		84	78	72	64	53	40	24	-	-		300	10	5.604	8.817
NCV 10/09 X 3	380	4		95	87	81	72	60	45	28	-	-		300	10	6.292	9.639
NCV 10/10 X 3	380	4		105	98	90	80	66	50	31	-	-		300	16	6.382	9.729
NCV 10/11 X 3	380	4		115	105	97	87	74	56	35	-	-		300	16	6.463	9.810
NCV 10/12 X 3	380	5,5		126	117	109	97	82	64	43	-	-		300	16	7.295	10.733
NCV 10/13 X 3	380	5,5		135	126	117	105	90	70	47	-	-		300	16	7.376	10.814
NCV 10/14 X 3	380	5,5		145	134	125	112	95	74	49	-	-		300	16	7.455	10.893
NCV 10/15 X 3	380	5,5		156	142	131	116	98	79	52	-	-		300	16	7.550	10.988

* GENLEŞME TANKI VE SİRİAL HORTUM FİYATLARI LİSTEYE DAHİL DEĞİLDİR.

HİDROFOR DEVREYE ALMA VE FATURALAMA

Yalnızca paket hidrofor satışlarında geçerlidir.
Satıcı firma ve servisler devreye almaya yetkilidir.
Satıcı firma isterse kendisi, isterse servisimize devreye alabilir.
Devreye alınan ürünler için form doldurulmalıdır.
Garanti koşulları devreye alma işlemi yapılan satışlarda geçerli olacaktır.

	FİYATI
Tekli paket	200 TL
İkili paket	300 TL
Üçlü paket	400 TL
Gidiş geliş 40 km sonrası için yol ücreti km başına	2 TL
Tekli paket frekans kontrollü	300 TL
İkili paket frekans kontrollü	400 TL
Üçlü paket frekans kontrollü	500 TL
Gidiş geliş 40 km sonrası için yol ücreti km başına	2 TL

İlk devreye alma için eksikler var ise 2. yol ücreti son kullanıcı tarafından ödenecektir

İMPO, NCV 15 SERİSİ, PAKET HİDROFORLAR (PASLANMAZ GÖVDE, NORİL FAN ve IE3 MOTOR)

TEK POMPALI																	
TİP	VOLT	HP	m ³ /h	0,00	8,00	10,00	12,00	14,00	16,00	18,00	20,00	22,00	KOLLEKTÖR GİRİŞ - ÇIKIŞ (DN)	MİN. TANK	BAR	PAKET FİYATI (EURO)	FREKANS KONTROLLÜ FİYATI (EURO)
			lt/sn	0,00	2,22	2,78	3,33	3,89	4,44	5,00	5,56	6,11					
NCV 15/06 X 1	380	4	MSS	62	56	54	51	48	43	37	29	20	1 ½" - 1 ¼"	500	10	2.259	4.258
NCV 15/07 X 1	380	5,5		73	65	63	60	57	53	46	38	29		500	10	2.350	4.430
NCV 15/08 X 1	380	5,5		82	74	71	69	65	60	52	43	31		500	10	2.564	4.644
NCV 15/09 X 1	380	5,5		91	81	79	76	71	65	56	47	34		500	10	2.591	4.671
NCV 15/10 X 1	380	7,5		101	91	88	85	81	74	64	52	37		500	10	3.000	5.319
NCV 15/11 X 1	380	7,5		112	100	97	93	88	80	69	56	39		500	16	3.032	5.351
NCV 15/12 X 1	380	7,5		119	107	104	100	94	86	75	61	44		500	16	3.060	5.379

İKİ POMPALI																	
TİP	VOLT	HP	m ³ /h	0,00	16,00	20,00	24,00	28,00	32,00	36,00	40,00	44,00	KOLLEKTÖR GİRİŞ - ÇIKIŞ (DN)	MİN. TANK	BAR	PAKET FİYATI (EURO)	FREKANS KONTROLLÜ FİYATI (EURO)
			lt/sn	0,00	4,44	5,56	6,67	7,78	8,89	10,00	11,11	12,22					
NCV 15/06 X 2	380	4	MSS	62	56	54	51	48	43	37	29	20	2 ½" - 2"	500	10	4.317	7.092
NCV 15/07 X 2	380	5,5		73	65	63	60	57	53	46	38	29		500	10	4.497	7.367
NCV 15/08 X 2	380	5,5		82	74	71	69	65	60	52	43	31		500	10	4.927	7.797
NCV 15/09 X 2	380	5,5		91	81	79	76	71	65	56	47	34		500	10	4.981	7.851
NCV 15/10 X 2	380	7,5		101	91	88	85	81	74	64	52	37		500	10	5.799	9.543
NCV 15/11 X 2	380	7,5		112	100	97	93	88	80	69	56	39		500	16	5.863	9.607
NCV 15/12 X 2	380	7,5		119	107	104	100	94	86	75	61	44		500	16	5.920	9.664

ÜÇ POMPALI																	
TİP	VOLT	HP	m ³ /h	0,00	24,00	30,00	36,00	42,00	48,00	54,00	60,00	66,00	KOLLEKTÖR GİRİŞ - ÇIKIŞ (DN)	MİN. TANK	BAR	PAKET FİYATI (EURO)	FREKANS KONTROLLÜ FİYATI (EURO)
			lt/sn	0,00	6,67	8,33	10,00	11,67	13,33	15,00	16,67	18,33					
NCV 15/06 X 3	380	4	MSS	62	56	54	51	48	43	37	29	20	3" - 2 ½"	500	10	6.253	9.600
NCV 15/07 X 3	380	5,5		73	65	63	60	57	53	46	38	29		500	10	6.551	9.989
NCV 15/08 X 3	380	5,5		82	74	71	69	65	60	52	43	31		500	10	7.167	10.605
NCV 15/09 X 3	380	5,5		91	81	79	76	71	65	56	47	34		500	10	7.249	10.687
NCV 15/10 X 3	380	7,5		101	91	88	85	81	74	64	52	37		500	10	8.475	12.640
NCV 15/11 X 3	380	7,5		112	100	97	93	88	80	69	56	39		500	16	8.571	12.736
NCV 15/12 X 3	380	7,5		119	107	104	100	94	86	75	61	44		500	16	8.657	12.822

* GENLEŞME TANKI VE SİRİAL HORTUM FİYATLARI LİSTEYE DAHİL DEĞİLDİR.

HİDROFOR DEVREYE ALMA VE FATURALAMA

Yalnızca paket hidrofor satışlarında geçerlidir.
Satıcı firma ve servisler devreye almaya yetkilidir.
Satıcı firma isterse kendisi, isterse servisimize devreye alabilir.
Devreye alınan ürünler için form doldurulmalıdır.
Garanti koşulları devreye alma işlemi yapılan satışlarda geçerli olacaktır.

	FİYATI
Tekli paket	200 TL
İkili paket	300 TL
Üçlü paket	400 TL
Gidiş geliş 40 km sonrası için yol ücreti km başına	2 TL
Tekli paket frekans kontrollü	300 TL
İkili paket frekans kontrollü	400 TL
Üçlü paket frekans kontrollü	500 TL
Gidiş geliş 40 km sonrası için yol ücreti km başına	2 TL

İlk devreye alma için eksikler var ise 2. yol ücreti son kullanıcı tarafından ödenecektir



KAT VE DAİRE SAYISINA GÖRE, HİDROFOR SEÇİMİNDE,
 PRATİK HESAPLAMA TABLOSU

KAT SAYISI	BASINÇ (bar)	DAİRE SAYISI	GEREKLİ DEBİ m ³ /h	DAİRE SAYISI	GEREKLİ DEBİ m ³ /h	DAİRE SAYISI	GEREKLİ DEBİ m ³ /h
1	2,4	1	0,4	31	6,3	61	11,3
2	2,8	2	0,8	32	6,4	62	11,4
3	3,1	3	1,1	33	6,6	63	11,6
4	3,5	4	1,3	34	6,8	64	11,8
5	3,8	5	1,5	35	7,0	65	12,0
6	4,1	6	1,6	36	7,1	66	12,1
7	4,5	7	1,8	37	7,3	67	12,3
8	4,8	8	2,1	38	7,4	68	12,5
9	5,2	9	2,3	39	7,6	69	12,7
10	5,5	10	2,5	40	7,8	70	12,8
11	5,9	11	2,7	41	7,9	71	13,0
12	6,2	12	2,9	42	8,1	72	13,2
13	6,6	13	3,1	43	8,2	73	13,4
14	6,9	14	3,3	44	8,4	74	13,5
15	7,3	15	3,4	45	8,5	75	13,7
16	7,6	16	3,6	46	8,7	76	13,9
17	7,9	17	3,8	47	8,8	77	14,1
18	8,3	18	3,9	48	9,0	78	14,2
19	8,6	19	4,0	49	9,1	79	14,4
20	9,0	20	4,2	50	9,3	80	14,6
21	9,3	21	4,4	51	9,5	81	14,8
22	9,7	22	4,6	52	9,7	82	14,9
23	10,0	23	4,8	53	9,8	83	15,1
24	10,4	24	5,0	54	10,0	84	15,3
25	10,7	25	5,2	55	10,2	85	15,4
26	11,3	26	5,4	56	10,4	86	15,6
27	11,4	27	5,6	57	10,5	87	15,8
28	11,7	28	5,7	58	10,7	88	16,0
29	12,1	29	5,9	59	10,9	89	16,1
30	12,4	30	6,1	60	11,1	90	16,3

KAT YÜKSEKLİKLERİ ORTALAMA 3 m ALINMIŞTIR.

ÖRNEK: BODRUM + ZEMİN + 7 KATLI, 32 DAİRELİ BİR BİNA İÇİN:
 TOPLAM 9 KAT İÇİN GEREKLİ BASINÇ, TABLODAN 5.2 bar BULUNUR.
 32 DAİRE İÇİN GEREKLİ SU İHTİYACI, TABLODAN 6.4 m³/h BULUNUR.
 5.2 bar - 6.4 m³/h İÇİN SEÇİM YAPILIR.

**İMPO CV,
PASLANMAZ FAN ve DİFÜZÖRLÜ
HİDROFOR POMPALARI ve
PAKET HİDROFORLAR**



**İMPO CV 3 - 5 SERİSİ, PASLANMAZ FAN ve DİFÜZÖRLÜ (AISI 304),
DİKEY MİLLİ, ÇOK KADEMELİ, IN-LINE, TEK POMPALAR ve MOTOPOMLAR
İE3 WATT MOTORLU (STANDART BAĞLANTILI) - MAKSİMUM SU SICAKLIĞI 120°C**
T16


TİP	HP	VOLT	m³/h											GİRİŞ ÇIKIŞ	TEK POMPA FİYATI (EURO)	MOTOPOMP FİYATI (EURO)			
			0,00	1,50	2,00	2,50	3,00	3,50	4,00	4,50	5,00	5,50	0,00				0,42	0,56	0,69
CV 03/04	1	380V	MSS	46	41	39	36	33	29	25	21	16	10	1¼"	990	1.247			
CV 03/05	1			57	50	47	44	40	35	31	25	19	12		1.021	1.270			
CV 03/06	1,5			68	61	57	53	48	43	37	31	23	15		1.050	1.324			
CV 03/07	1,5			79	70	66	61	55	49	42	35	25	17		1.083	1.355			
CV 03/08	2			91	82	77	72	65	58	50	42	32	21		1.115	1.503			
CV 03/10	2			113	101	95	87	79	70	61	50	38	24		1.146	1.564			
CV 03/12	3			137	124	117	109	99	89	77	64	50	33		1.259	1.745			
CV 03/14	3			160	143	135	125	114	101	88	73	55	37		1.401	1.875			



TİP	HP	VOLT	m³/h											GİRİŞ ÇIKIŞ	TEK POMPA FİYATI (EURO)	MOTOPOMP FİYATI (EURO)			
			0,00	3,00	4,00	4,50	5,00	5,50	6,00	7,00	8,00	8,50	0,00				0,83	1,11	1,25
CV 05/03	1	380V	MSS	34	30	28	27	26	24	23	18	13	10	1¼"	928	1.241			
CV 05/04	1,5			46	40	38	36	34	32	30	24	17	14		989	1.325			
CV 05/05	1,5			57	49	46	44	42	39	36	29	20	16		1.020	1.350			
CV 05/06	2			69	61	57	54	52	49	45	37	25	19		1.052	1.482			
CV 05/07	2			80	70	65	62	59	56	51	41	28	21		1.084	1.514			
CV 05/08	3			92	82	77	74	71	67	62	51	36	28		1.131	1.632			
CV 05/10	3			114	101	94	91	86	82	75	61	44	33		1.150	1.654			
CV 05/12	4			138	122	115	110	105	99	92	75	54	41		1.337	2.000			
CV 05/14	4	160	141	132	126	120	114	105	85	60	46	1.414	2.055						

SIC - CAR - EPDM MEKANİK KEÇELİ

T16

**İMPO CV 9 - 16 SERİSİ, PASLANMAZ FAN ve DİFÜZÖRLÜ (AISI 304),
DİKEY MİLLİ, ÇOK KADEMELİ, IN-LINE, TEK POMPALAR ve MOTOPOMLAR
IE3 WATT MOTORLU (STANDART BAĞLANTILI) - MAKSİMUM SU SICAKLIĞI 120°C**

TİP	HP	VOLT	m³/h											GİRİŞ ÇIKIŞ	TEK POMPA FİYATI (EURO)	MOTOPOMP FİYATI (EURO)
			0,00	6,00	7,00	8,00	9,00	10,00	11,00	12,00	13,00	14,00				
			lt/sn													
CV 09/02	1	380V	MSS	24	21	20	19	19	17	16	14	12	9	1½"	989	1.289
CV 09/03	1,5			36	31	30	29	27	26	23	20	17	13		1.033	1.323
CV 09/04	2			48	42	40	39	37	35	32	27	24	19		1.064	1.492
CV 09/05	3			60	53	51	50	48	45	41	36	31	25		1.070	1.584
CV 09/06	3			72	63	61	59	56	53	48	42	36	29		1.110	1.614
CV 09/07	4			84	74	72	69	66	63	57	50	43	35		1.213	1.889
CV 09/08	4			96	84	81	78	75	70	64	56	48	38		1.254	1.925
CV 09/10	5,5			121	108	104	101	97	91	84	75	64	52		1.334	2.223
CV 09/11	5,5			132	118	114	110	106	100	92	81	70	56		1.455	2.345



TİP	HP	VOLT	m³/h											GİRİŞ ÇIKIŞ	TEK POMPA FİYATI (EURO)	MOTOPOMP FİYATI (EURO)
			0,00	10,00	12,00	14,00	16,00	18,00	20,00	22,00	23,00	24,00				
			lt/sn													
CV 16/03	3	380V	MSS	36	32	30	29	28	26	24	20	17	15	2"	1.236	1.721
CV 16/04	4			48	43	41	39	37	35	32	27	25	21		1.316	1.947
CV 16/05	5,5			61	55	54	50	48	46	41	35	32	29		1.378	2.260
CV 16/06	7,5			73	66	63	60	57	55	49	42	38	34		1.489	2.560
CV 16/07	7,5			85	76	73	70	66	63	57	48	43	39		1.510	2.726
CV 16/08	7,5			97	86	83	79	76	71	64	54	49	43		1.609	2.829



SIC - CAR - EPDM MEKANİK KEÇELİ

**İMPO CV 3 SERİSİ, PASLANMAZ FAN ve DİFÜZÖRLÜ (AISI 304),
IN-LINE, PAKET HİDROFORLAR
IE3 WATT MOTORLU (STANDART BAĞLANTILI) - MAKSİMUM SU SICAKLIĞI 120°C**
T16


TEK POMPALI TANK VE FLEXIBLE HARIÇ																		
TİP	HP	VOLT	m ³ /h		0,00	1,50	2,00	2,50	3,00	3,50	4,00	4,50	5,00	GİRİŞ ÇIKIŞ	MİN. TANK	BAR	PAKET FİYATI (EURO)	FREKANS KONTROLLÜ FİYATI (EURO)
			lt/sn	0,00	0,42	0,56	0,69	0,83	0,97	1,11	1,25	1,39						
CV 03/04 X 1	1	380V	MSS	1 1/4"	46	41	39	36	33	29	25	21	16	100	10	1.895	3.680	
CV 03/05 X 1	1				57	50	47	44	40	35	31	25	19					
CV 03/06 X 1	1,5				68	61	57	53	48	43	37	31	23					
CV 03/07 X 1	1,5				79	70	66	61	55	49	42	35	25					
CV 03/08 X 1	2				91	82	77	72	65	58	50	42	32					
CV 03/10 X 1	2				113	101	95	87	79	70	61	50	38					
CV 03/12 X 1	3				137	124	117	109	99	89	77	64	50					



İKİ POMPALI TANK VE FLEXIBLE HARIÇ																		
TİP	HP	VOLT	m ³ /h		0,00	3,00	4,00	5,00	6,00	7,00	8,00	9,00	10,00	GİRİŞ ÇIKIŞ	MİN. TANK	BAR	PAKET FİYATI (EURO)	FREKANS KONTROLLÜ FİYATI (EURO)
			lt/sn	0,00	0,83	1,11	1,39	1,67	1,94	2,22	2,50	2,78						
CV 03/04 X 2	1	380V	MSS	1 1/4"	46	41	39	36	33	29	25	21	16	100	10	3.536	6.049	
CV 03/05 X 2	1				57	50	47	44	40	35	31	25	19					
CV 03/06 X 2	1,5				68	61	57	53	48	43	37	31	23					
CV 03/07 X 2	1,5				79	70	66	61	55	49	42	35	25					
CV 03/08 X 2	2				91	82	77	72	65	58	50	42	32					
CV 03/10 X 2	2				113	101	95	87	79	70	61	50	38					
CV 03/12 X 2	3				137	124	117	109	99	89	77	64	50					



ÜÇ POMPALI TANK VE FLEXIBLE HARIÇ																		
TİP	HP	VOLT	m ³ /h		0,00	4,50	6,00	7,50	9,00	10,50	12,00	13,50	15,00	GİRİŞ ÇIKIŞ	MİN. TANK	BAR	PAKET FİYATI (EURO)	FREKANS KONTROLLÜ FİYATI (EURO)
			lt/sn	0,00	1,25	1,67	2,08	2,50	2,92	3,33	3,75	4,17						
CV 03/04 X 3	1	380V	MSS	1 1/2"	46	41	39	36	33	29	25	21	16	100	10	5.062	8.133	
CV 03/05 X 3	1				57	50	47	44	40	35	31	25	19					
CV 03/06 X 3	1,5				68	61	57	53	48	43	37	31	23					
CV 03/07 X 3	1,5				79	70	66	61	55	49	42	35	25					
CV 03/08 X 3	2				91	82	77	72	65	58	50	42	32					
CV 03/10 X 3	2				113	101	95	87	79	70	61	50	38					
CV 03/12 X 3	3				137	124	117	109	99	89	77	64	50					

HİDROFOR DEVREYE ALMA VE FATURALAMA

Yalnızca paket hidrofor satışlarında geçerlidir.
Satıcı firma ve servisler devreye almaya yetkilidir.
Satıcı firma isterse kendisi, isterse servisimize devreye alabilir.
Devreye alınan ürünler için form doldurulmalıdır.
Garanti koşulları devreye alma işlemi yapılan satışlarda geçerli olacaktır.

	FİYATI
Tekli paket	200 TL
İkili paket	300 TL
Üçlü paket	400 TL
Gidiş geliş 40 km sonrası için yol ücreti km başına	2 TL
Tekli paket frekans kontrollü	300 TL
İkili paket frekans kontrollü	400 TL
Üçlü paket frekans kontrollü	500 TL
Gidiş geliş 40 km sonrası için yol ücreti km başına	2 TL

İlk devreye alma için eksikler var ise 2. yol ücreti son kullanıcı tarafından ödenecektir

T16

**İMPO CV 5 SERİSİ, PASLANMAZ FAN ve DİFÜZÖRLÜ (AISI 304),
IN-LINE, PAKET HİDROFORLAR
IE3 WATT MOTORLU (STANDART BAĞLANTILI) - MAKSİMUM SU SICAKLIĞI 120°C**

TEK POMPALI TANK VE FLEXIBLE HARIÇ																	
TİP	HP	VOLT	m ³ /h	0,00	3,00	4,00	4,50	5,00	5,50	6,00	7,00	8,00	GİRİŞ ÇIKIŞ	MİN. TANK	BAR	PAKET FİYATI (EURO)	FREKANS KONTROLLÜ FİYATI (EURO)
			lt/sn	0,00	0,83	1,11	1,25	1,39	1,53	1,67	1,94	2,22					
CV 05/04 X 1	1,5	380V	MSS	46	40	38	36	34	32	30	24	17	1½"	200	10	1.962	3.791
CV 05/05 X 1	1,5			57	49	46	44	42	39	36	29	20		200	10	1.991	3.820
CV 05/06 X 1	2			69	61	57	54	52	49	45	37	25		200	10	2.155	4.010
CV 05/07 X 1	2			80	70	65	62	59	56	51	41	28		200	10	2.186	4.041
CV 05/08 X 1	3			92	82	77	74	71	67	62	51	36		200	10	2.315	4.229
CV 05/10 X 1	3			114	101	94	91	86	82	75	61	44		200	16	2.333	4.247
CV 05/12 X 1	4			138	122	115	110	105	99	92	75	54		200	16	2.705	4.704



İKİ POMPALI TANK VE FLEXIBLE HARIÇ																	
TİP	HP	VOLT	m ³ /h	0,00	6,00	8,00	9,00	10,00	11,00	12,00	14,00	16,00	GİRİŞ ÇIKIŞ	MİN. TANK	BAR	PAKET FİYATI (EURO)	FREKANS KONTROLLÜ FİYATI (EURO)
			lt/sn	0,00	1,67	2,22	2,50	2,78	3,06	3,33	3,89	4,44					
CV 05/04 X 2	1,5	380V	MSS	46	40	38	36	34	32	30	24	17	1½"	200	10	3.699	6.260
CV 05/05 X 2	1,5			57	49	46	44	42	39	36	29	20		200	10	3.757	6.318
CV 05/06 X 2	2			69	61	57	54	52	49	45	37	25		200	10	4.083	6.674
CV 05/07 X 2	2			80	70	65	62	59	56	51	41	28		200	10	4.145	6.736
CV 05/08 X 2	3			92	82	77	74	71	67	62	51	36		200	10	4.403	7.048
CV 05/10 X 2	3			114	101	94	91	86	82	75	61	44		200	16	4.439	7.084
CV 05/12 X 2	4			138	122	115	110	105	99	92	75	54		200	16	5.184	7.959



ÜÇ POMPALI TANK VE FLEXIBLE HARIÇ																	
TİP	HP	VOLT	m ³ /h	0,00	9,00	12,00	13,50	15,00	16,50	18,00	21,00	24,00	GİRİŞ ÇIKIŞ	MİN. TANK	BAR	PAKET FİYATI (EURO)	FREKANS KONTROLLÜ FİYATI (EURO)
			lt/sn	0,00	2,50	3,33	3,75	4,17	4,58	5,00	5,83	6,67					
CV 05/04 X 3	1,5	380V	MSS	46	40	38	36	34	32	30	24	17	2"	200	10	5.324	8.441
CV 05/05 X 3	1,5			57	49	46	44	42	39	36	29	20		200	10	5.410	8.527
CV 05/06 X 3	2			69	61	57	54	52	49	45	37	25		200	10	5.883	9.043
CV 05/07 X 3	2			80	70	65	62	59	56	51	41	28		200	10	5.976	9.136
CV 05/08 X 3	3			92	82	77	74	71	67	62	51	36		200	10	6.363	9.576
CV 05/10 X 3	3			114	101	94	91	86	82	75	61	44		200	16	6.417	9.630
CV 05/12 X 3	4			138	122	115	110	105	99	92	75	54		200	16	7.534	10.881



HİDROFOR DEVREYE ALMA VE FATURALAMA

Yalnızca paket hidrofor satışlarında geçerlidir.
Satıcı firma ve servisler devreye almaya yetkilidir.
Satıcı firma isterse kendisi, isterse servisimize devreye alabilir.
Devreye alınan ürünler için form doldurulmalıdır.
Garanti koşulları devreye alma işlemi yapılan satışlarda geçerli olacaktır.

	FİYATI
Tekli paket	200 TL
İkili paket	300 TL
Üçlü paket	400 TL
Gidiş geliş 40 km sonrası için yol ücreti km başına	2 TL
Tekli paket frekans kontrollü	300 TL
İkili paket frekans kontrollü	400 TL
Üçlü paket frekans kontrollü	500 TL
Gidiş geliş 40 km sonrası için yol ücreti km başına	2 TL

İlk devreye alma için eksikler var ise 2. yol ücreti son kullanıcı tarafından ödenecektir

**İMPO CV 9 SERİSİ, PASLANMAZ FAN ve DİFÜZÖRLÜ (AISI 304),
IN-LINE, PAKET HİDROFORLAR
IE3 WATT MOTORLU (STANDART BAĞLANTILI) - MAKSİMUM SU SICAKLIĞI 120°C**
T16


TEK POMPALI TANK VE FLEXIBLE HARİÇ																		
TİP	HP	VOLT	m ³ /h	0,00	6,00	7,00	8,00	9,00	10,00	11,00	12,00	13,00	14,00	GİRİŞ ÇIKIŞ	MİN. TANK	BAR	PAKET FİYATI (EURO)	FREKANS KONTROLLÜ FİYATI (EURO)
			lt/sn	0,00	1,67	1,94	2,22	2,50	2,78	3,06	3,33	3,61	3,89					
CV 09/04 X 1	2	380V	MSS	48	42	40	39	37	35	32	27	24	19	1½"	300	10	2.210	4.065
CV 09/05 X 1	3			60	53	51	50	48	45	41	36	31	25		300	10	2.306	4.220
CV 09/06 X 1	3			72	63	61	59	56	53	48	42	36	29		300	10	2.338	4.252
CV 09/07 X 1	4			84	74	72	69	66	63	57	50	43	35		300	10	2.635	4.634
CV 09/08 X 1	4			96	84	81	78	75	70	64	56	48	38		300	10	2.674	4.673
CV 09/10 X 1	5,5			121	108	104	101	97	91	84	75	64	52		300	16	2.993	5.073
CV 09/11 X 1	5,5			132	118	114	110	106	100	92	81	70	56		300	16	3.109	5.189



İKİ POMPALI TANK VE FLEXIBLE HARİÇ																		
TİP	HP	VOLT	m ³ /h	0,00	12,00	14,00	16,00	18,00	20,00	22,00	24,00	26,00	28,00	GİRİŞ ÇIKIŞ	MİN. TANK	BAR	PAKET FİYATI (EURO)	FREKANS KONTROLLÜ FİYATI (EURO)
			lt/sn	0,00	3,33	3,89	4,44	5,00	5,56	6,11	6,67	7,22	7,78					
CV 09/04 X 2	2	380V	MSS	48	42	40	39	37	35	32	27	24	19	2"	300	10	4.185	6.776
CV 09/05 X 2	3			60	53	51	50	48	45	41	36	31	25		300	10	4.377	7.022
CV 09/06 X 2	3			72	63	61	59	56	53	48	42	36	29		300	10	4.443	7.088
CV 09/07 X 2	4			84	74	72	69	66	63	57	50	43	35		300	10	5.035	7.810
CV 09/08 X 2	4			96	84	81	78	75	70	64	56	48	38		300	10	5.114	7.889
CV 09/10 X 2	5,5			121	108	104	101	97	91	84	75	64	52		300	16	6.069	8.939
CV 09/11 X 2	5,5			132	118	114	110	106	100	92	81	70	56		300	16	6.301	9.171



ÜÇ POMPALI TANK VE FLEXIBLE HARİÇ																		
TİP	HP	VOLT	m ³ /h	0,00	18,00	21,00	24,00	27,00	30,00	33,00	36,00	39,00	42,00	GİRİŞ ÇIKIŞ	MİN. TANK	BAR	PAKET FİYATI (EURO)	FREKANS KONTROLLÜ FİYATI (EURO)
			lt/sn	0,00	5,00	5,83	6,67	7,50	8,33	9,17	10,00	10,83	11,67					
CV 09/04 X 3	2	380V	MSS	48	42	40	39	37	35	32	27	24	19	2½"	300	10	6.014	9.174
CV 09/05 X 3	3			60	53	51	50	48	45	41	36	31	25		300	10	6.302	9.515
CV 09/06 X 3	3			72	63	61	59	56	53	48	42	36	29		300	10	6.401	9.614
CV 09/07 X 3	4			84	74	72	69	66	63	57	50	43	35		300	10	7.289	10.636
CV 09/08 X 3	4			96	84	81	78	75	70	64	56	48	38		300	10	7.408	10.755
CV 09/10 X 3	5,5			121	108	104	101	97	91	84	75	64	52		300	16	8.836	12.274
CV 09/11 X 3	5,5			132	118	114	110	106	100	92	81	70	56		300	16	9.177	12.615

HİDROFOR DEVREYE ALMA VE FATURALAMA

Yalnızca paket hidrofor satışlarında geçerlidir.
Satıcı firma ve servisler devreye almaya yetkilidir.
Satıcı firma isterse kendisi, isterse servisimize devreye alabilir.
Devreye alınan ürünler için form doldurulmalıdır.
Garanti koşulları devreye alma işlemi yapılan satışlarda geçerli olacaktır.

	FİYATI
Tekli paket	200 TL
İkili paket	300 TL
Üçlü paket	400 TL
Gidiş geliş 40 km sonrası için yol ücreti km başına	2 TL
Tekli paket frekans kontrollü	300 TL
İkili paket frekans kontrollü	400 TL
Üçlü paket frekans kontrollü	500 TL
Gidiş geliş 40 km sonrası için yol ücreti km başına	2 TL

İlk devreye alma için eksikler var ise 2. yol ücreti son kullanıcı tarafından ödenecektir

HİDROFOR VE AKSESUARLARI

T16

**İMPO CV 16 SERİSİ, PASLANMAZ FAN ve DİFÜZÖRLÜ (AISI 304),
IN-LINE, PAKET HİDROFORLAR
IE3 WATT MOTORLU (STANDART BAĞLANTILI) - MAKSİMUM SU SICAKLIĞI 120°C**

TEK POMPALI TANK VE FLEXIBLE HARİÇ																		
TİP	HP	VOLT	m³/h	0,00	10,00	12,00	14,00	16,00	18,00	20,00	22,00	23,00	24,00	GİRİŞ ÇIKIŞ	MİN. TANK	BAR	PAKET FİYATI (EURO)	FREKANS KONTROLLÜ FİYATI (EURO)
			lt/sn	0,00	2,78	3,33	3,89	4,44	5,00	5,56	6,11	6,39	6,67					
CV 16/03 X 1	3	380V	MSS	36	32	30	29	28	26	24	20	17	15	2"	500	10	2.427	4.341
CV 16/04 X 1	4			48	43	41	39	37	35	32	27	25	21		500	10	2.672	4.671
CV 16/05 X 1	5,5			61	55	54	50	48	46	41	35	32	29		500	10	3.037	5.117
CV 16/06 X 1	7,5			73	66	63	60	57	55	49	42	38	34		500	10	3.359	5.678
CV 16/07 X 1	7,5			85	76	73	70	66	63	57	48	43	39		500	10	3.540	5.859
CV 16/08 X 1	7,5			97	86	83	79	76	71	64	54	49	43		500	10	3.647	5.966

İKİ POMPALI TANK VE FLEXIBLE HARİÇ																		
TİP	HP	VOLT	m³/h	0,00	20,00	24,00	28,00	32,00	36,00	40,00	44,00	46,00	48,00	GİRİŞ ÇIKIŞ	MİN. TANK	BAR	PAKET FİYATI (EURO)	FREKANS KONTROLLÜ FİYATI (EURO)
			lt/sn	0,00	5,56	6,67	7,78	8,89	10,00	11,11	12,22	12,78	13,33					
CV 16/03 X 2	3	380V	MSS	36	32	30	29	28	26	24	20	17	15	2 1/2"	500	10	4.667	7.312
CV 16/04 X 2	4			48	43	41	39	37	35	32	27	25	21		500	10	5.157	7.932
CV 16/05 X 2	5,5			61	55	54	50	48	46	41	35	32	29		500	10	5.866	8.736
CV 16/06 X 2	7,5			73	66	63	60	57	55	49	42	38	34		500	10	6.510	10.254
CV 16/07 X 2	7,5			85	76	73	70	66	63	57	48	43	39		500	10	6.871	10.615
CV 16/08 X 2	7,5			97	86	83	79	76	71	64	54	49	43		500	10	7.097	10.841

ÜÇ POMPALI TANK VE FLEXIBLE HARİÇ																		
TİP	HP	VOLT	m³/h	0,00	30,00	36,00	42,00	48,00	54,00	60,00	66,00	69,00	72,00	GİRİŞ ÇIKIŞ	MİN. TANK	BAR	PAKET FİYATI (EURO)	FREKANS KONTROLLÜ FİYATI (EURO)
			lt/sn	0,00	8,33	10,00	11,67	13,33	15,00	16,67	18,33	19,17	20,00					
CV 16/03 X 3	3	380V	MSS	36	32	30	29	28	26	24	20	17	15	3"	500	10	6.776	9.989
CV 16/04 X 3	4			48	43	41	39	37	35	32	27	25	21		500	10	7.509	10.856
CV 16/05 X 3	5,5			61	55	54	50	48	46	41	35	32	29		500	10	8.603	12.041
CV 16/06 X 3	7,5			73	66	63	60	57	55	49	42	38	34		500	10	9.569	13.734
CV 16/07 X 3	7,5			85	76	73	70	66	63	57	48	43	39		500	10	10.112	14.277
CV 16/08 X 3	7,5			97	86	83	79	76	71	64	54	49	43		500	10	10.427	14.592



HİDROFOR DEVREYE ALMA VE FATURALAMA

Yalnızca paket hidrofor satışlarında geçerlidir.
Satıcı firma ve servisler devreye almaya yetkilidir.
Satıcı firma isterse kendisi, isterse servisimize devreye alabilir.
Devreye alınan ürünler için form doldurulmalıdır.
Garanti koşulları devreye alma işlemi yapılan satışlarda geçerli olacaktır.

	FİYATI
Tekli paket	200 TL
İkili paket	300 TL
Üçlü paket	400 TL
Gidiş geliş 40 km sonrası için yol ücreti km başına	2 TL
Tekli paket frekans kontrollü	300 TL
İkili paket frekans kontrollü	400 TL
Üçlü paket frekans kontrollü	500 TL
Gidiş geliş 40 km sonrası için yol ücreti km başına	2 TL

İlk devreye alma için eksikler var ise 2. yol ücreti son kullanıcı tarafından ödenecektir

HİDROFOR AKSESUARLARI



HİDROFOR TANKLARI
T15

HACİM (LT)	BASINÇ	ÖZELLİK	NEMA FİYATI (EURO)	WATES FİYATI (DOLAR)	CRUWA FİYATI (DOLAR)
24	10 BAR	AYAKSIZ DİK HİDROFOR TANKI	75	-	-
50			136	-	-
24		AYAKSIZ KÜRE HİDROFOR TANKI	80	60	80
24		AYAKLI YATIK HİDROFOR TANKI	93	75	92
50			157	118	157
60			-	136	199
80			273	228	273
100			281	247	302
50			AYAKLI DİK HİDROFOR TANKI	157	118
60		-		136	186
80		270		216	260
100		301		235	304
150		AYAKLI DİK HİDROFOR TANKI (GÖSTERGELİ)	392	297	421
200			529	422	557
300			642	476	723
500			967	716	1.086
750			1.552	1.080	1.407
1.000			1.848	1.542	2.050
1.250			-	-	-
1.500			3.855	2.402	3.384
2.000	4.786		3.648	4.965	
2.500	-		4.357	-	
3.000	-	5.649	-		
4.000	-	11.098	-		
5.000	-	14.969	-		

HACİM (LT)	BASINÇ	ÖZELLİK	NEMA	WATES	CRUWA
100	16 BAR	AYAKLI DİK HİDROFOR TANKI (GÖSTERGELİ)	391	320	-
150			-	-	-
200			874	625	-
300			985	748	-
500			2.223	1.024	-
750			2.695	2.422	-
1.000			3.151	2.988	-
1.500			6.254	-	-
2.000	7.051	-	-		

HACİM (LT)	BASINÇ	ÖZELLİK	FİYATI (DOLAR)
8	10 BAR	PASLANMAZ YATIK HİDROFOR TANKI	171
8		PASLANMAZ KÜRE HİDROFOR TANKI	130
24		PASLANMAZ YATIK HİDROFOR TANKI	260
24		PASLANMAZ KÜRE HİDROFOR TANKI	222
50		PASLANMAZ AYAKLI DİKEY HİDROFOR TANKI	447
50		PASLANMAZ AYAKLI YATIK HİDROFOR TANKI	447
100		PASLANMAZ AYAKLI DİKEY HİDROFOR TANKI	971
100		PASLANMAZ AYAKLI YATIK HİDROFOR TANKI	971

25 BAR ve 100LT. ÜZERİ PASLANMAZ TANKLARIMIZ İÇİN FİYAT SORUNUZ
GÜNLÜK FİYAT ALINIZ


T15

GWS, İTHAL, SABİT DİYAFRAMLI, İÇME SUYU TANKLARI (PRESSUREWAVE VE CHALLENGER SERİLERİ)
10 BAR - 90°C - PASLANMAZ ÇELİK SU BAĞLANTISI

PRESSUREWAVE SERİSİ					FİYATI (DOLAR)
PWB-2LX	2 LT	DİKEY	AYAKSIZ	1" BSP SU BAĞLANTISI	93
PWB-4LX	4 LT				131
PWB-8LX	8 LT				151
PWB-12LX	12 LT				175
PEB-24LX	24 LT				131
PWB-35LX	35 LT				295
PRESSUREWAVE SERİSİ					FİYATI (DOLAR)
PWB-35LV	35 LT	DİKEY	AYAKLI	1" BSP SU BAĞLANTISI	322
PWB-60LV	60 LT				479
PWB-80LV	80 LT				647
PWB-100LV	100 LT				674
PWB-150LV	150 LT				1.116
CHALLENGER SERİSİ					FİYATI (DOLAR)
GCB-200LV	200 LT	DİKEY	AYAKLI	1¼" BSP SU BAĞLANTISI	1.875
GCB-300LV	300 LT				2.204
GCB-500LV	500 LT				3.370
PRESSUREWAVE SERİSİ					FİYATI (DOLAR)
PWB-8LH	8 LT	YATAY	AYAKLI	1" BSP SU BAĞLANTISI, MOTOR ŞASELİ	189
PWB-12LH	12 LT				213
PWB-20LH	20 LT				219
PWB-24LH	24 LT				226
PWB-35LH	35 LT				353
PWB-60LH	60 LT				428
PWB-80LH	80 LT				661
PWB-100LH	100 LT				828



GÜNLÜK FİYAT ALINIZ

**Se.Fa, İTHAL, HİDROFOR TANKI GENLEŞME MEMBRANLARI
EPDM, 10-16 BAR (Made in ITALY)**

T15



HACİM (LT)	FLANŞ	UZUNLUK	ÇAP	FİYATI (EURO)
24 (Ø80)	80/110 mm	260 mm	200 mm	9,34
24 (Ø90)	90/120 mm	260 mm	200 mm	8,61
35 - 50	80/110 mm	335 mm	210 mm	19,11
80 - 100	80/110 mm	630 mm	120/140 mm	44,73
100 - 150	80/110 mm	730 mm	180/270 mm	53,02
150 - 200 (Ø90)	80/110 mm	810 mm	240/270 mm	83,95
150 - 200 (Ø150)	150/200 mm	810 mm	240/270 mm	83,95
200 - 300	150/200 mm	1000 mm	230/380 mm	115,65
500 - 750	150/200 mm	1350 mm	280/440 mm	193,83
750 - 1.000	150/200 mm	1800 mm	340/470 mm	272,42
1.000 - 1.500	200/260 mm	2100 mm	420/500 mm	432,38

FARKLI HACİMLERDEKİ MEMBRANLAR İÇİN FİYAT SORUNUZ
DİRSEKLİ, FLEXIBLE HORTUMLAR (YERLİ İMALAT)

T15



TİP		GALVANİZ	PASLANMAZ	
		FİYATI (DOLAR)		
50 cm DİRSEKLİ FLEXIBLE HORTUM	1"	10 BAR	19,35	21,67
60 cm DİRSEKLİ FLEXIBLE HORTUM			20,44	22,95
70 cm DİRSEKLİ FLEXIBLE HORTUM			21,53	24,14
80 cm DİRSEKLİ FLEXIBLE HORTUM			22,62	25,37
90 cm DİRSEKLİ FLEXIBLE HORTUM			23,71	26,60
100 cm DİRSEKLİ FLEXIBLE HORTUM			24,80	27,83
125 cm DİRSEKLİ FLEXIBLE HORTUM			27,50	30,87
150 cm DİRSEKLİ FLEXIBLE HORTUM	1¼"	16 BAR	30,25	33,95
100 cm DİRSEKLİ FLEXIBLE HORTUM			42,53	47,70
125 cm DİRSEKLİ FLEXIBLE HORTUM			46,14	51,78
150 cm DİRSEKLİ FLEXIBLE HORTUM	1½"	16 BAR	49,74	55,86
100 cm DİRSEKLİ FLEXIBLE HORTUM			54,06	60,65
125 cm DİRSEKLİ FLEXIBLE HORTUM			58,37	65,48
150 cm DİRSEKLİ FLEXIBLE HORTUM	2"	16 BAR	62,73	70,37
50 cm DİRSEKLİ FLEXIBLE HORTUM			73,69	82,70
100 cm DİRSEKLİ FLEXIBLE HORTUM			85,68	96,12
125 cm DİRSEKLİ FLEXIBLE HORTUM			91,66	102,85
150 cm DİRSEKLİ FLEXIBLE HORTUM			97,63	109,54

GÜNLÜK FİYAT ALINIZ

T18

İMPO, İTHAL, HİDROMAT, BASINÇ ŞALTERİ, MANOMETRE ve FLATÖRLER

TİP	ÖZELLİK	FİYATI (DOLAR)
İMPO EPC-2.1, (1-5 BAR)	HİDROMAT, (1m KABLOLU VE FİŞLİ)	95
İMPO KRS-3, (2-4 BAR)	BASINÇ ŞALTERİ, 220V	16
İMPO HX50R	MANOMETRE, (METAL KAPAK), 10 BAR	11
İMPO FSP-1-2m PVC	2metre PVC (3*0.75mm ²) FLATÖR	22
İMPO FSP-1-3m PVC	3metre PVC (3*0.75mm ²) FLATÖR	26
İMPO FSP-1-5m PVC	5metre PVC (3*0.75mm ²) FLATÖR	34
İMPO FSP-1-60cm KAUÇUK	60 santimetre KAUÇUK (3*1mm ²) FLATÖR	16
İMPO FSP-1-2m KAUÇUK	2metre KAUÇUK (3*1mm ²) FLATÖR	25
İMPO FSP-1-3m KAUÇUK	3metre KAUÇUK (3*1mm ²) FLATÖR	31
İMPO FSP-1-5m KAUÇUK	5metre KAUÇUK (3*1mm ²) FLATÖR	42

T15

HİDROFOR AKSESUARLARI

TİP	ÖZELLİK	FİYATI (DOLAR)
VA 1-5, (1-5 BAR)	BASINÇ ŞALTERİ, 220V-380V	20
VA 1-8, (1-8 BAR)	BASINÇ ŞALTERİ, 220V-380V	20
VA 3-11, (3-11 BAR)	BASINÇ ŞALTERİ, 220V-380V	20
VA 4-16, (4-16 BAR)	BASINÇ ŞALTERİ, 220V-380V	20

TİP	ÖZELLİK	FİYATI (EURO)
BRIO 2000, ITALTECNICA	HİDROMAT, (MADE IN ITALY)	98
PM 1-5, (1-5 BAR), ITALTECNICA	BASINÇ ŞALTERİ, 220V, (MADE IN ITALY)	16
PM 1-6 3W, (1-6 BAR), ITALTECNICA	BASINÇ ŞALTERİ, 220V, (MADE IN ITALY)	25
PT 1-5, (1-5 BAR), TRF, ITALTECNICA	BASINÇ ŞALTERİ, 380V, (MADE IN ITALY)	23
PT 1-12, (1-12 BAR), TRF, ITALTECNICA	BASINÇ ŞALTERİ, 380V, (MADE IN ITALY)	26
MOUSE FLATÖR	52 cm. KABLOLU ASANSÖR FLATÖR	90

TİP	ÖZELLİK	FİYATI (DOLAR)
5 YOLLU - 1"	1" (110mm)	29
5 YOLLU - 1¼"	1¼" (120mm)	53
5 YOLLU ÇEKVALF - 1"	EKONOMİK SERİ, DIŞTAN DIŞLI	34
5 YOLLU ÇEKVALF - 1"	STANDART SERİ, DIŞTAN DIŞLI	47
5 YOLLU ÇEKVALF - 1¼"	STANDART SERİ, DIŞTAN DIŞLI	67
5 YOLLU ÇEKVALF - 1½"	STANDART SERİ, DIŞTAN DIŞLI	102
5 YOLLU ÇEKVALF - 2"	STANDART SERİ, DIŞTAN DIŞLI	124

T15

ELEMENT, BASINÇ ŞALTERLERİ

TİP	ARALIĞI	ALT BAĞLANTI	KOLİ ADEDİ	FİYATI (DOLAR)
(ELT 5) 01-06 bar TAHLİYESİZ BASINÇ ŞALTERİ (Monofaze 220V)	0,9 bar / 2,5 bar	1¼"-1½"	25	38
(ELT 6) 02-11 bar TAHLİYESİZ BASINÇ ŞALTERİ (Monofaze 220V)	1,0 bar / 3,5 bar	1¼"-1½"	25	40
(ELT 2) 02-08 bar TAHLİYESİZ BASINÇ ŞALTERİ (Trifaze 380V)	0,9 bar / 4,7 bar	1¼"-1½"	20	45
(ELT 3) 03-11 bar TAHLİYESİZ BASINÇ ŞALTERİ (Trifaze 380V)	1,2 bar / 5,3 bar	1¼"-1½"	20	45
(ELT 4) 04-16 bar TAHLİYESİZ BASINÇ ŞALTERİ (Trifaze 380V)	1,8 bar / 7,5 bar	1¼"-1½"	20	45

GÜNLÜK FİYAT ALINIZ



impo

E-TECH, EH - VN - EV SERİLERİ



— Made in ITALY —



E-TECH İTHAL, KOMPLE PASLANMAZ (AISI 304),
(EH) YATIK ELEKTROPOMPLAR

116

E-TECH İTHAL, KOMPLE PASLANMAZ (AISI 304),
(VN) KESON KUYU POMPALARI

117

E-TECH İTHAL, KOMPLE PASLANMAZ (AISI 304),
(EV) DİK ELEKTROPOMPLAR

118
125



Made in ITALY

**E-TECH İTHAL,
KOMPLE PASLANMAZ (AISI 304),
(EH) YATIK ELEKTROPOMPLAR,
(VN) KESON KUYU POMPALARI ve
(EV) DİK ELEKTROPOMPLAR**



**E-TECH, İTHAL, EH 3 - 5 - 9 SERİSİ, KOMPLE PASLANMAZ (AISI 304),
YATAY MİLLİ, ÇOK KADEMELİ, ELEKTROPOMPLAR
AEG MOTORLU, MAKSİMUM SU SICAKLIĞI 90°C**
T17
0,5 HP-0,75 HP IE2 MOTOR / 0,75 HP ÜZERİ IE3 MOTOR


TİP	HP	m ³ /h										GİRİŞ ÇIKIŞ	MONOFAZE FİYATI (EURO)	TRİFAZE FİYATI (EURO)
		0,00	1,50	2,00	2,50	3,00	3,50	4,00	4,50	5,00				
EH 3/02	0,45	0,00	0,42	0,56	0,69	0,83	0,97	1,11	1,25	1,39	8	1¼" - 1"	892	968
EH 3/03	0,60	0,00	0,42	0,56	0,69	0,83	0,97	1,11	1,25	1,39	10		903	979
EH 3/04	0,75	0,00	0,42	0,56	0,69	0,83	0,97	1,11	1,25	1,39	13		944	1.020
EH 3/05	1	0,00	0,42	0,56	0,69	0,83	0,97	1,11	1,25	1,39	15		* 987	* 1.063
EH 3/06	1,2	0,00	0,42	0,56	0,69	0,83	0,97	1,11	1,25	1,39	20		* 1.095	* 1.153
EH 3/07	1,5	0,00	0,42	0,56	0,69	0,83	0,97	1,11	1,25	1,39	23		* 1.147	* 1.205
EH 3/08	1,8	0,00	0,42	0,56	0,69	0,83	0,97	1,11	1,25	1,39	28		* 1.351	* 1.339
EH 3/09	2	0,00	0,42	0,56	0,69	0,83	0,97	1,11	1,25	1,39	30		* 1.394	* 1.381



TİP	HP	m ³ /h										GİRİŞ ÇIKIŞ	MONOFAZE FİYATI (EURO)	TRİFAZE FİYATI (EURO)
		0,00	1,00	2,00	3,00	4,00	5,00	6,00	7,00	8,00				
EH 5/02	0,60	0,00	0,28	0,56	0,83	1,11	1,39	1,67	1,94	2,22	8	1¼" - 1"	894	968
EH 5/03	0,75	0,00	0,28	0,56	0,83	1,11	1,39	1,67	1,94	2,22	11		903	979
EH 5/04	1,2	0,00	0,28	0,56	0,83	1,11	1,39	1,67	1,94	2,22	15		1.013	1.072
EH 5/05	1,5	0,00	0,28	0,56	0,83	1,11	1,39	1,67	1,94	2,22	18		* 1.055	* 1.115
EH 5/06	1,8	0,00	0,28	0,56	0,83	1,11	1,39	1,67	1,94	2,22	23		* 1.258	* 1.244
EH 5/07	2	0,00	0,28	0,56	0,83	1,11	1,39	1,67	1,94	2,22	25		* 1.311	* 1.298
EH 5/08	2,2	0,00	0,28	0,56	0,83	1,11	1,39	1,67	1,94	2,22	27		* 1.692	* 1.511
EH 5/09	2,5	0,00	0,28	0,56	0,83	1,11	1,39	1,67	1,94	2,22	33		-	* 1.554



TİP	HP	m ³ /h										GİRİŞ ÇIKIŞ	MONOFAZE FİYATI (EURO)	TRİFAZE FİYATI (EURO)
		0,00	2,00	4,00	6,00	8,00	10,00	12,00	13,00	14,00				
EH 9/02	1	0,00	0,56	1,11	1,67	2,22	2,78	3,33	3,61	3,89	7	1½" - 1¼"	913	990
EH 9/03	1,5	0,00	0,56	1,11	1,67	2,22	2,78	3,33	3,61	3,89	11		993	1.052
EH 9/04	2	0,00	0,56	1,11	1,67	2,22	2,78	3,33	3,61	3,89	16		* 1.206	* 1.194
EH 9/05	2,5	0,00	0,56	1,11	1,67	2,22	2,78	3,33	3,61	3,89	19		-	* 1.413
EH 9/06	3	0,00	0,56	1,11	1,67	2,22	2,78	3,33	3,61	3,89	21		-	* 1.474

 (*) İŞARETLİ ÜRÜNLERİMİZ STOKLU ÜRÜNLERİMİZDİR
MONOFAZE TİPLERDE TERMAL KORUMA MEVCUTTUR.

T17

E-TECH, İTHAL, VN 3 - 5 - 9 SERİSİ, KOMPLE PASLANMAZ (AISI 304),
DİK MİLLİ, ÇOK KADEMELİ, KESON KUYU POMPALARI
MAKSİMUM SU SICAKLIĞI 40°C

TİP	HP	m³/h	0,00	1,50	2,00	2,50	3,00	3,50	4,00	4,50	5,00	GİRİŞ	MONOFAZE FİYATI (EURO)	TRİFAZE FİYATI (EURO)
			l/s	0,00	0,42	0,56	0,69	0,83	0,97	1,11	1,25			
VN 3/04	0,75	MSS	45	40	37	34	31	27	23	18	13	1¼"	1.273	1.206
VN 3/05	1		56	49	46	42	38	33	28	21	15		1.314	1.247
VN 3/06	1		67	58	54	50	44	38	32	25	17		* 1.349	1.282
VN 3/07	1,2		78	68	64	58	52	45	38	29	20		1.459	1.322
VN 3/08	1,5		88	77	72	65	58	50	42	32	22		* 1.502	1.365
VN 3/09	2		101	89	83	76	68	60	50	40	28		1.636	1.471
VN 3/10	2		112	98	92	84	75	65	55	44	30		1.726	1.508

TİP	HP	m³/h	0,00	1,00	2,00	3,00	4,00	5,00	6,00	7,00	8,00	GİRİŞ	MONOFAZE FİYATI (EURO)	TRİFAZE FİYATI (EURO)
			l/s	0,00	0,28	0,56	0,83	1,11	1,39	1,67	1,94			
VN 5/04	1	MSS	46	44	42	39	36	33	28	22	15	1¼"	1.273	1.206
VN 5/05	1,2		57	55	52	49	45	41	35	28	18		1.386	1.249
VN 5/06	1,5		68	65	62	58	53	48	40	32	20		* 1.419	1.282
VN 5/07	2		80	77	73	69	64	58	50	40	27		1.543	1.378
VN 5/08	2		92	87	83	78	72	65	56	44	29		* 1.584	* 1.419
VN 5/09	3		102	98	94	88	82	73	63	50	33		1.764	1.564
VN 5/10	3		114	108	103	98	90	80	68	54	36		* 1.801	* 1.601

TİP	HP	m³/h	0,00	2,00	4,00	6,00	8,00	10,00	12,00	13,00	14,00	GİRİŞ	MONOFAZE FİYATI (EURO)	TRİFAZE FİYATI (EURO)
			l/s	0,00	0,56	1,11	1,67	2,22	2,78	3,33	3,61			
VN 9/03	1,5	MSS	36	34	32	30	28	24	18	15	11	1¼"	1.362	1.224
VN 9/04	2		48	46	44	41	38	33	25	20	15		1.488	1.322
VN 9/05	3		59	57	54	51	47	41	32	25	18		1.625	1.426
VN 9/06	3		71	68	64	60	55	47	36	29	20		1.674	* 1.474
VN 9/07	4		82	79	75	70	64	55	42	34	22		-	1.558
VN 9/08	4		94	90	85	79	72	62	46	36	26		-	1.650
VN 9/09	4		105	101	94	88	80	68	50	39	27		-	* 1.700

(*) İŞARETLİ ÜRÜNLERİMİZ STOKLU ÜRÜNLERİMİZDİR

- MAKSİMUM DALDIRMA DERİNLİĞİ 20m

- MAKSİMUM MÜSADE EDİLEN KUM MİKTARI 50 gr/m³ (MAKSİMUM PARTİKÜL ÇAPI 2mm)

- MOTOR, ASENKRON, CLASS F YALITIM, IP 68 KORUMA

- 20m KABLOLU (H07RN)

- MONOFAZELERİ 0,5m FLATÖRLÜ



**E-TECH, İTHAL, EV 1 SERİSİ, KOMPLE PASLANMAZ (AISI 304),
DİKEY MİLLİ, ÇOK KADEMELİ IN-LINE, TEK POMPALAR ve MOTOPOMPLAR
AEG MOTORLU (STANDART BAĞLANTILI) - MAKSİMUM SU SICAKLIĞI 120°C**
T17

0,5 HP-0,75 HP IE2 MOTOR / 0,75 HP ÜZERİ IE3 MOTOR



F Flanş



T Flanş

TİP	HP	VOLT	m ³ /h	0,00	0,50	1,00	1,50	2,00	2,50	3,00	3,50	4,00	GİRİŞ ÇIKIŞ	TEK POMPA FİYATI (EURO)	MOTOPOMP FİYATI (EURO)
				l/s	0,00	0,14	0,28	0,42	0,56	0,69	0,83	0,97			
EV 01/02 F	0,50	380V	MSS	15	14	13	12	10	8	-	-	-	1 1/4"	1.525	1.858
EV 01/03 F	0,50			22	20	19	17	14	11	-	-	-		1.566	1.899
EV 01/04 F	0,50			28	27	25	22	19	14	-	-	-		1.608	1.941
EV 01/05 F	0,50			35	33	31	27	23	17	-	-	-		1.647	1.981
EV 01/06 F	0,50			42	39	36	32	27	20	-	-	-		1.688	2.021
EV 01/07 F	0,50			48	45	42	37	30	22	-	-	-		1.729	2.063
EV 01/08 F	0,75			55	52	48	43	35	26	-	-	-		1.771	2.144
EV 01/09 F	0,75			62	58	53	47	39	29	-	-	-		1.813	2.187
EV 01/10 F	0,75			68	64	59	52	43	30	-	-	-		1.923	2.296
EV 01/11 F	0,75			75	70	64	57	47	34	-	-	-		1.970	2.342
EV 01/12 F	1			83	79	72	64	53	40	-	-	-		2.011	2.519
EV 01/13 F	1			90	85	78	59	57	42	-	-	-		2.056	2.562
EV 01/14 F	1			96	91	83	73	61	45	-	-	-		2.095	2.603
EV 01/15 F	1			103	96	88	78	64	47	-	-	-		2.139	2.646
EV 01/17 F	1,5			118	112	103	92	76	57	-	-	-		2.258	2.877
EV 01/19 F	1,5			131	124	114	101	84	62	-	-	-		2.338	2.955
EV 01/22 F	1,5			151	142	130	115	95	70	-	-	-		2.534	3.152
EV 01/23 F	2			161	152	140	125	104	78	-	-	-		2.577	3.284
EV 01/25 F	2			174	164	152	135	112	84	-	-	-		2.658	3.394
EV 01/27 F	2			187	177	163	144	120	89	-	-	-		2.790	3.485
EV 01/30 F	2	207	195	179	158	131	97	-	-	-	2.934	3.744			
EV 01/32 F	3	225	213	197	176	148	111	-	-	-	3.091	4.200			
EV 01/34 F	3	238	226	209	186	156	117	-	-	-	3.167	4.275			
EV 01/37 F	3	258	244	226	201	168	125	-	-	-	3.310	4.420			

 KOMPLE AISI 316 İÇİN %20 FİYAT FARKI İLAVE EDİLECEKTİR.
T FLANŞ OPSİYONELDİR.

T17

E-TECH, İTHAL, EV 3 SERİSİ, KOMPLE PASLANMAZ (AISI 304),
DİKEY MİLLİ, ÇOK KADEMELİ, IN-LINE, TEK POMPALAR ve MOTOPOMPLAR
AEG MOTORLU (STANDART BAĞLANTILI) - MAKSİMUM SU SICAKLIĞI 120°C

0,5 HP-0,75 HP IE2 MOTOR / 0,75 HP ÜZERİ IE3 MOTOR

TİP	HP	VOLT	m ³ /h	0,00	1,00	1,50	2,00	2,50	3,00	3,50	4,00	4,50	GİRİŞ ÇIKIŞ	TEK POMPA FİYATI (EURO)	MOTOPOMP FİYATI (EURO)
			l/s	0,00	0,28	0,42	0,56	0,69	0,83	0,97	1,11	1,25			
EV 03/02 F	0,50	380V	MSS	15	15	15	14	13	12	10	8	6	1 1/4"	1.522	1.854
EV 03/03 F	0,50			23	22	21	20	19	17	15	12	9		1.562	1.894
EV 03/04 F	0,50			30	29	28	26	24	22	19	15	11		1.605	1.937
EV 03/05 F	0,75			38	36	35	33	30	27	24	19	13		1.644	2.015
EV 03/06 F	0,75			45	43	41	39	36	32	27	22	15		1.684	2.056
EV 03/07 F	1			53	51	49	46	43	39	33	27	19		1.731	2.237
EV 03/08 F	1			60	58	55	52	48	44	37	30	21		1.772	2.278
EV 03/09 F	1			67	64	62	58	54	48	41	33	23		1.815	2.321
EV 03/10 F	1,5			75	73	70	67	62	56	48	39	28		1.923	2.482
EV 03/11 F	1,5			83	80	77	73	67	61	52	42	30		1.970	2.528
EV 03/12 F	1,5			90	86	83	79	73	65	56	45	32		2.005	2.565
EV 03/13 F	1,5			97	93	89	85	78	70	60	48	34		2.050	* 2.607
EV 03/14 F	2			106	102	99	94	87	78	68	55	40		2.092	2.865
EV 03/15 F	2			113	109	105	100	93	83	72	58	42		2.135	2.908
EV 03/16 F	2			120	116	112	106	98	88	76	61	44		2.213	2.950
EV 03/17 F	2			127	123	118	112	104	93	80	64	46		2.254	* 2.990
EV 03/18 F	3			137	133	128	122	114	103	89	73	53		2.292	3.174
EV 03/19 F	3			144	140	135	128	119	108	94	76	56		2.333	3.214
EV 03/21 F	3			159	154	148	141	131	118	102	83	60		2.420	3.301
EV 03/23 F	3			173	168	162	153	142	128	111	90	65		2.568	3.449
EV 03/25 F	3	188	181	175	166	154	138	119	96	69	2.647	* 3.528			
EV 03/27 F	4	206	200	193	184	172	155	135	111	81	2.787	4.063			
EV 03/29 F	4	220	214	207	197	184	166	144	118	86	2.889	4.142			
EV 03/31 F	4	235	228	221	210	195	177	153	125	91	2.970	4.221			
EV 03/33 F	4	250	242	234	222	207	187	162	132	96	3.118	4.371			



F Flanş



T Flanş

(*) İŞARETLİ ÜRÜNLERİMİZ STOKLU ÜRÜNLERİMİZDİR
KOMPLE AISI 316 İÇİN %20 FİYAT FARKI İLAVE EDİLECEKTİR.
T FLANŞ OPSİYONELDİR.

**E-TECH, İTHAL, EV 6 SERİSİ, KOMPLE PASLANMAZ (AISI 304),
DİKEY MİLLİ, ÇOK KADEMELİ, IN-LINE, TEK POMPALAR ve MOTOPOMPLAR
AEG MOTORLU (STANDART BAĞLANTILI) - MAKSİMUM SU SICAKLIĞI 120°C**

T17



F Flanş



T Flanş

TİP	HP	VOLT	m³/h		Flow (l/s)										GİRİŞ ÇIKIŞ	TEK POMPA FİYATI (EURO)	MOTOPOMP FİYATI (EURO)		
			0,00	2,50	3,00	3,50	4,00	4,50	5,00	5,40	6,00	7,00	0,00	0,69				0,83	0,97
EV 06/02 F	1	380V	MSS	15	14	14	13	13	12	12	11	10	8	1 1/4"	1.557	1.889			
EV 06/03 F	1			23	21	20	19	18	17	16	16	14	11		1.598	1.930			
EV 06/04 F	1			30	27	26	25	24	23	22	21	19	14,5		1.639	2.011			
EV 06/05 F	1			38	35	34	32	31	29	28	26	24	19		1.686	2.191			
EV 06/06 F	1			45	41	40	38	36	34	33	31	28	22		1.727	2.191			
EV 06/07 F	1,5			53	49	47	45	43	41	39	37	34	27		1.772	2.331			
EV 06/08 F	1,5			60	55	54	51	49	47	44	42	39	31		1.814	2.374			
EV 06/09 F	1,5			67	62	59	57	54	52	49	46	43	34		1.855	2.415			
EV 06/10 F	2			75	70	68	65	62	59	56	54	49	39		1.965	2.738			
EV 06/11 F	2			83	77	74	71	68	65	61	58	54	43		2.014	2.787			
EV 06/12 F	2			90	83	80	77	73	70	66	63	58	46		2.049	2.822			
EV 06/13 F	2			97	89	86	82	79	75	71	67	62	49		2.093	* 2.866			
EV 06/14 F	3			106	99	96	92	88	84	80	76	70	56		2.139	3.053			
EV 06/15 F	3			113	106	102	98	94	89	85	81	74	60		2.179	3.093			
EV 06/16 F	3			121	112	108	104	99	95	90	86	79	63		2.252	3.134			
EV 06/17 F	3			128	119	115	110	105	100	95	90	83	66		2.301	3.181			
EV 06/18 F	3			135	125	121	116	111	105	100	95	87	69		2.340	3.221			
EV 06/19 F	3			142	132	127	122	116	110	104	99	91	72		2.387	* 3.422			
EV 06/20 F	4			152	143	138	133	127	121	115	110	102	82		2.429	3.607			
EV 06/21 F	4			159	150	145	139	133	127	121	115	106	86		2.468	3.646			
EV 06/23 F	4	174	163	158	152	145	138	131	125	115	93	2.625	3.944						
EV 06/25 F	4	189	176	170	164	158	151	143	136	124	99	2.730	* 4.110						
EV 06/28 F	5,5	214	201	195	188	181	174	165	157	143	116	2.893	4.258						
EV 06/30 F	5,5	229	214	208	201	193	185	176	167	153	123	2.973	4.338						
EV 06/33 F	5,5	252	235	227	220	211	202	191	182	166	134	3.183	4.547						
EV 06/36 F	7,5	275	258	250	242	233	223	212	202	184	149	4.448	6.160						

(*) İŞARETLİ ÜRÜNLERİMİZ STOKLU ÜRÜNLERİMİZDİR
KOMPLE AISI 316 İÇİN %20 FİYAT FARKI İLAVE EDİLECEKTİR.
T FLANŞ OPSİYONELDİR.

T17

E-TECH, İTHAL, EV 10 SERİSİ, KOMPLE PASLANMAZ (AISI 304),
DİKEY MİLLİ, ÇOK KADEMELİ, IN-LINE, TEK POMPALAR ve MOTOPOMPLAR
AEG MOTORLU (STANDART BAĞLANTILI) - MAKSİMUM SU SICAKLIĞI 120°C

TİP	HP	VOLT	m ³ /h											GİRİŞ ÇIKIŞ	TEK POMPA FİYATI (EURO)	MOTOPOMP FİYATI (EURO)				
			0,00	5,00	5,40	6,00	7,00	8,00	9,00	10,00	11,00	14,00	l/s				0,00	1,39	1,50	1,67
EV 10/02 F	1	380V	MSS	20	19	19	19	18	17	16	15	14	9	1½"	1.623	2.128				
EV 10/03 F	1,5			30	29	28	28	27	26	24	23	21	14		1.670	2.228				
EV 10/04 F	2			41	39	38	37	36	34	33	31	28	18		1.724	2.411				
EV 10/05 F	2			51	47	47	46	44	42	40	37	34	22		1.771	2.562				
EV 10/06 F	3			61	58	57	56	54	52	49	46	42	28		1.853	2.754				
EV 10/07 F	3			71	67	66	65	62	60	56	53	48	31		1.902	* 2.804				
EV 10/08 F	4			82	78	77	76	73	70	67	63	58	38		2.030	3.230				
EV 10/09 F	4			92	88	86	85	82	78	74	70	64	42		2.074	* 3.272				
EV 10/10 F	5,5			103	99	98	96	93	89	85	80	74	49		2.170	3.440				
EV 10/11 F	5,5			113	108	107	105	102	98	93	87	81	54		2.216	3.486				
EV 10/12 F	5,5			123	118	117	114	110	106	101	94	87	58		2.275	3.536				
EV 10/13 F	5,5			133	127	126	123	119	114	108	101	94	62		2.323	* 3.582				
EV 10/15 F	7,5			154	147	146	143	138	132	126	118	109	72		3.327	5.100				
EV 10/17 F	7,5			174	166	164	161	155	149	141	133	122	81		3.592	5.264				
EV 10/19 F	10			195	188	186	182	176	169	161	151	140	93		3.688	5.610				
EV 10/21 F	10			216	206	204	200	194	186	177	166	153	102		3.781	5.703				
EV 10/23 F	10	236	225	223	219	211	202	192	181	167	110	3.874	5.796							
EV 10/24 F	15	248	241	238	234	227	218	208	196	182	123	4.031	7.008							

(*) İŞARETLİ ÜRÜNLERİMİZ STOKLU ÜRÜNLERİMİZDİR
KOMPLE AISI 316 İÇİN %20 FİYAT FARKI İLAVE EDİLECEKTİR.
T FLANŞ OPSİYONELDİR.



F Flanş



T Flanş

E-TECH, İTHAL, EV 15 - 20 SERİSİ, KOMPLE PASLANMAZ (AISI 304), DİKEY MİLLİ, ÇOK KADEMELİ, IN-LINE, TEK POMPALAR ve MOTOPOMPLAR AEG MOTORLU (STANDART BAĞLANTILI) - MAKSİMUM SU SICAKLIĞI 120°C
T17
E-TECH, EH - VN - EV SERİLERİ (Made in Italy)

E-Tech İthal, Komple Paslanmaz (AISI 304), Dik Elektropomplar

TİP	HP	VOLT	m ³ /h											GİRİŞ ÇIKIŞ	TEK POMPA FİYATI (EURO)	MOTOPOMP FİYATI (EURO)		
			0,00	4,00	8,00	10,00	12,00	16,00	20,00	22,00	24,00	l/s	0,00				1,11	2,22
EV 15/01 F	1,5	380V	MSS	15	14	13	12	11	10	9	7	6	DN 50	2.071	2.740			
EV 15/02 F	3			29	28	26	25	24	22	17	14	11		2.121	2.932			
EV 15/03 F	4			44	42	39	38	37	33	26	22	17		2.231	3.441			
EV 15/04 F	5,5			59	58	53	51	49	44	36	30	24		2.352	3.717			
EV 15/05 F	5,5			73	69	66	64	61	55	43	36	29		2.464	3.943			
EV 15/06 F	7,5			88	85	80	77	74	67	54	46	37		3.585	5.362			
EV 15/07 F	7,5			102	98	92	89	86	78	62	53	42		3.708	* 5.485			
EV 15/08 F	10			117	111	107	103	100	89	73	62	49		3.769	5.961			
EV 15/09 F	10			132	126	119	116	111	101	81	69	55		3.883	* 6.074			
EV 15/10 F	15			148	141	135	131	127	115	94	81	65		4.216	7.508			
EV 15/11 F	15			162	155	148	144	139	127	103	89	71		4.313	7.604			
EV 15/12 F	15			177	170	161	157	151	138	112	96	77		4.447	7.740			
EV 15/13 F	15			191	184	175	170	164	149	121	103	83		4.565	7.857			
EV 15/14 F	15			206	198	188	182	176	159	129	111	88		4.737	8.029			
EV 15/15 F	20			221	212	201	196	189	170	140	120	96		4.959	8.873			
EV 15/16 F	20			236	227	214	208	201	181	148	127	102		5.081	9.130			
EV 15/17 F	20			250	240	228	221	213	191	157	134	107		5.209	9.258			

TİP	HP	VOLT	m ³ /h											GİRİŞ ÇIKIŞ	TEK POMPA FİYATI (EURO)	MOTOPOMP FİYATI (EURO)		
			0,00	4,00	8,00	12,00	16,00	20,00	24,00	26,00	28,00	l/s	0,00				1,11	2,22
EV 20/01 F	1,5	380V	MSS	16	15	14	13	12	11	9	8	6	DN 50	2.071	2.792			
EV 20/02 F	3			31	30	28	27	25	23	18	15	12		2.121	3.076			
EV 20/03 F	4			47	45	42	41	38	35	28	23	19		2.239	3.603			
EV 20/04 F	7,5			63	60	58	55	52	47	37	32	26		2.394	3.830			
EV 20/05 F	7,5			78	75	72	69	65	58	47	40	33		3.466	5.243			
EV 20/06 F	10			95	92	89	85	80	72	60	52	43		3.585	5.775			
EV 20/07 F	10			110	108	103	98	93	83	69	60	49		3.699	5.885			
EV 20/08 F	15			127	124	120	114	109	99	83	72	60		3.921	7.212			
EV 20/09 F	15			143	139	135	128	122	111	93	81	67		4.034	7.325			
EV 20/10 F	15			158	155	149	142	135	123	102	89	73		4.216	7.508			
EV 20/11 F	20			174	169	164	157	149	137	113	98	81		4.441	8.355			
EV 20/12 F	20			190	185	178	171	162	149	123	107	88		4.575	8.489			
EV 20/13 F	20			205	200	194	184	175	160	132	115	94		4.693	8.607			
EV 20/14 F	20			221	216	208	198	188	171	141	122	101		4.865	8.779			
EV 20/15 F	25			237	231	222	213	202	186	152	132	109		4.959	9.742			
EV 20/16 F	25			253	248	238	226	215	197	162	140	115		5.081	9.864			
EV 20/17 F	25			268	262	251	240	228	209	171	148	122		5.209	9.994			

(*) İŞARETLİ ÜRÜNLERİMİZ STOKLU ÜRÜNLERİMİZDİR
KOMPLE AISI 316 İÇİN %10 FİYAT FARKI İLAVE EDİLECEKTİR.

T17

E-TECH, İTHAL, EV 30 SERİSİ, PASLANMAZ FAN ve DİFÜZÖRLÜ (AISI 304),
DİKEY MİLLİ, ÇOK KADEMELİ, IN-LINE, TEK POMPALAR ve MOTOPOMPLAR
AEG MOTORLU (STANDART BAĞLANTILI) - MAKSİMUM SU SICAKLIĞI 120°C

TİP	HP	VOLT	m³/h		0,00	20,00	25,00	30,00	35,00	40,00	45,00	GİRİŞ ÇIKIŞ	TEK POMPA FİYATI (EURO)	MOTOPOMP FİYATI (EURO)
			l/s	0,00	5,56	6,94	8,33	9,72	11,11	12,50				
EV 30/01 F	3	380V	MSS	24	20	19	18	16	14	11	DN 65	4.131	4.946	
EV 30/02-2a F	5,5			36	31	30	27	22	18	13		4.622	5.705	
EV 30/02-1a F	5,5			42	38	34	32	28	23	18		4.768	5.705	
EV 30/02 F	7,5			49	41	40	37	34	29	24		5.631	7.224	
EV 30/03-2a F	7,5			60	52	48	44	39	32	24		6.068	7.819	
EV 30/03-1a F	10			67	58	54	50	46	38	30		6.068	7.983	
EV 30/03 F	10			73	61	59	55	50	44	36		6.068	7.983	
EV 30/04-2a F	10			84	72	68	62	55	46	35		6.518	8.432	
EV 30/04-1a F	15			92	80	76	70	63	55	44		6.568	9.482	
EV 30/04 F	15			98	84	81	75	69	60	50		6.568	9.482	
EV 30/05-2a F	15			109	95	90	83	74	63	50		7.027	9.941	
EV 30/05-1a F	15			116	100	95	88	80	69	55		7.027	9.941	
EV 30/05 F	20			123	105	100	94	86	75	62		7.155	10.693	
EV 30/06-2a F	20			134	116	110	102	91	78	62		7.835	11.371	
EV 30/06-1a F	20			140	120	115	107	97	84	67		7.835	11.371	
EV 30/06 F	20			147	126	120	112	102	89	73		7.835	11.371	
EV 30/07-2a F	20			158	138	129	119	107	92	73		8.594	12.070	
EV 30/07-1a F	20			164	140	134	124	113	97	78		8.594	12.070	
EV 30/07 F	25			171	147	140	130	119	104	85		8.594	12.711	
EV 30/08-2a F	25			183	157	149	138	124	106	85		9.056	13.306	
EV 30/08-1a F	25			189	162	154	143	130	112	90		9.056	13.306	
EV 30/08 F	25			195	168	159	148	135	117	96		9.056	13.306	
EV 30/09-2a F	30			209	180	171	159	144	125	101		9.537	14.286	
EV 30/09-1a F	30			215	186	177	165	150	130	106		9.537	14.286	
EV 30/09 F	30			221	190	182	170	156	136	112		9.537	14.286	
EV 30/10-2a F	30			233	201	191	178	161	139	112		9.996	14.745	
EV 30/10-1a F	30			239	207	196	183	167	145	118		9.996	14.745	
EV 30/10 F	40			247	213	204	191	175	154	127		10.284	17.077	
EV 30/11-2a F	40			258	225	213	199	181	157	127		10.866	17.688	
EV 30/11-1a F	40			265	230	218	204	186	162	133		10.866	17.688	
EV 30/11 F	40			271	235	224	209	192	168	139		10.866	17.688	
EV 30/12-2a F	40			283	245	233	217	198	171	139		11.452	18.274	
EV 30/12-1a F	40			289	250	238	223	203	177	145		11.452	18.274	
EV 30/12 F	40	295	255	243	228	209	183	151	11.452	18.274				
EV 30/13-2a F	40	307	266	253	236	214	186	151	11.910	18.732				
EV 30/13-1a F	40	313	271	258	241	220	192	157	11.910	18.732				
EV 30/13 F	40	320	277	263	246	226	197	163	11.910	18.732				

SU İLE TEMAS EDEN TÜM YÜZEYLER AISI 304 PASLANMAZ MALZEMEDİR.
KOMPLE AISI 316 İÇİN %25 FİYAT FARKI İLAVE EDİLECEKTİR.

STOK SORUNUZ !



E-TECH, İTHAL, EV 45 SERİSİ, PASLANMAZ FAN ve DİFÜZÖRLÜ (AISI 304), DİKEY MİLLİ, ÇOK KADEMELİ, IN-LINE, TEK POMPALAR ve MOTOPOMLAR AEG MOTORLU (STANDART BAĞLANTILI) - MAKSİMUM SU SICAKLIĞI 120°C
T17


TİP	HP	VOLT	m³/h		Flow Rates (m³/h)												GİRİŞ ÇIKIŞ	TEK POMPA FİYATI (EURO)	MOTOPOMP FİYATI (EURO)
			0,00	30,00	35,00	40,00	45,00	50,00	55,00	60,00	65,00	0,00	8,33	9,72	11,11	12,50			
EV 45/01-1a F	4	380V	MSS	19	18	17	16	15	13	12	10	8	DN 80	4.291	5.260				
EV 45/01 F	5,5			25	22	21	20	19	18	17	16	14		4.291	5.375				
EV 45/02-2a F	7,5			39	34	33	31	29	26	23	19	15		5.791	7.542				
EV 45/02 F	10			49	43	43	42	39	36	34	31	27		5.791	7.705				
EV 45/03-2a F	15			63	59	56	54	50	46	42	36	30		6.285	9.200				
EV 45/03 F	15			74	68	66	63	60	56	53	47	41		6.285	9.200				
EV 45/04-2a F	20			88	80	78	74	70	64	60	51	43		6.870	10.408				
EV 45/04 F	20			98	90	87	84	80	74	70	62	55		6.870	10.408				
EV 45/05-2a F	25			112	102	99	95	89	82	77	66	56		7.336	11.513				
EV 45/05 F	25			122	111	108	105	99	92	87	77	68		7.336	11.513				
EV 45/06-2a F	30			138	126	122	118	111	102	96	84	72		8.198	12.715				
EV 45/06 F	30			148	136	132	127	121	112	106	95	84		8.198	12.715				
EV 45/07-2a F	40			163	150	145	140	132	122	115	101	88		9.095	15.887				
EV 45/07 F	40			173	160	155	150	143	132	126	112	99		9.095	15.887				
EV 45/08-2a F	40			187	172	167	161	152	141	132	117	101		9.565	16.356				
EV 45/08 F	40			197	180	177	171	163	151	143	128	113		9.565	16.356				
EV 45/09-2a F	50			212	195	189	182	172	160	150	132	115		10.031	18.155				
EV 45/09 F	50			222	204	198	192	182	170	160	143	126		10.031	18.155				
EV 45/10-2a F	50			236	218	210	202	192	179	167	147	128		10.496	18.621				
EV 45/10 F	50			246	225	219	212	202	190	177	158	139		10.496	18.621				
EV 45/11-2a F	60	261	240	233	225	213	200	186	165	144	11.005	20.883							
EV 45/11 F	60	271	250	243	235	224	210	197	176	155	11.005	20.883							
EV 45/12-2a F	60	286	262	255	246	233	218	203	180	157	11.598	21.476							
EV 45/12 F	60	296	271	264	256	243	228	214	191	169	11.598	21.476							
EV 45/13-2a F	60	310	285	276	266	253	236	221	195	170	12.063	21.941							

SU İLE TEMAS EDEN TÜM YÜZEYLER AISI 304 PASLANMAZ MALZEMEDİR.
KOMPLE AISI 316 İÇİN %25 FİYAT FARKI İLAVE EDİLECEKTİR.

STOK SORUNUZ !

T17

E-TECH, İTHAL, EV 65-95 SERİSİ, PASLANMAZ FAN ve DİFÜZÖRLÜ (AISI 304),
DİKEY MİLLİ, ÇOK KADEMELİ, IN-LINE, TEK POMPALAR ve MOTOPOMPLAR
AEG MOTORLU (STANDART BAĞLANTILI) - MAKSİMUM SU SICAKLIĞI 120°C

TİP	HP	VOLT	m³/h		0,00	40,00	50,00	60,00	70,00	80,00	85,00	90,00	-	-	GİRİŞ ÇIKIŞ	TEK POMPA FİYATI (EURO)	MOTOPOMP FİYATI (EURO)
			l/s	0,00	11,11	13,89	16,67	19,44	22,22	23,61	25,00	-	-				
EV 65/01-1a F	5,5	380V	MSS	DN 100	20	18	17	16	14	10	9	8	-	-	4.956	6.039	
EV 65/01 F	7,5				28	24	23	22	20	18	17	14	-	-	5.965	7.716	
EV 65/02-2a F	10				39	36	34	31	26	20	18	15	-	-	6.544	8.458	
EV 65/02-1a F	15				48	43	41	39	35	30	27	24	-	-	6.594	9.508	
EV 65/02 F	15				57	49	46	45	42	37	35	32	-	-	6.594	9.508	
EV 65/03-2a F	20				68	61	58	54	48	40	36	33	-	-	7.291	10.828	
EV 65/03-1a F	20				76	67	65	61	55	48	43	40	-	-	7.291	10.828	
EV 65/03 F	25				85	74	70	67	63	56	52	47	-	-	7.291	11.467	
EV 65/04-2a F	25				96	85	80	76	67	59	52	48	-	-	8.021	12.038	
EV 65/04-1a F	30				105	92	87	84	78	68	62	58	-	-	8.185	12.801	
EV 65/04 F	30				114	98	95	91	85	75	70	65	-	-	8.185	12.801	
EV 65/05-2a F	40				125	112	106	101	92	80	73	66	-	-	9.301	16.094	
EV 65/05-1a F	40				134	118	114	108	100	87	81	75	-	-	9.301	16.094	
EV 65/05 F	40				142	124	119	114	106	95	89	82	-	-	9.301	16.094	
EV 65/06-2a F	40				153	135	130	123	114	97	90	83	-	-	9.877	16.669	
EV 65/06-1a F	50				162	142	135	130	120	106	98	91	-	-	9.877	18.001	
EV 65/06 F	50				170	148	142	136	127	115	106	99	-	-	9.877	18.001	
EV 65/07-2a F	50				182	160	153	145	133	117	107	100	-	-	10.452	18.576	
EV 65/07-1a F	50				190	165	160	152	140	125	115	106	-	-	10.452	18.576	
EV 65/07 F	60				199	173	165	160	150	135	124	116	-	-	10.612	20.490	
EV 65/08-2a F	60	210	185	178	169	155	138	125	117	-	-	11.090	20.969				
EV 65/08-1a F	60	219	190	184	175	162	145	133	125	-	-	11.090	20.969				
EV 65/08 F	60	227	196	190	182	170	153	141	133	-	-	11.090	20.969				

TİP	HP	VOLT	m³/h		0,00	50,00	60,00	70,00	80,00	90,00	100,00	110,00	115,00	120,00	GİRİŞ ÇIKIŞ	TEK POMPA FİYATI (EURO)	MOTOPOMP FİYATI (EURO)
			l/s	0,00	13,89	16,67	19,44	22,22	25,00	27,78	30,56	31,94	33,33				
EV 95/01-1a F	7,5	380V	MSS	DN 100	22	21	20	19	17	15	13	10	7	5	6.015	7.768	
EV 95/01 F	10				31	27	26	25	23	21	19	17	14	12	6.015	7.929	
EV 95/02-2a F	15				45	42	41	38	35	32	26	20	15	13	6.648	9.562	
EV 95/02 F	20				62	54	52	50	47	43	38	34	29	24	6.776	10.313	
EV 95/03-2a F	25				76	69	67	63	59	52	45	37	29	25	7.347	11.523	
EV 95/03 F	30				94	83	78	75	71	65	60	52	46	42	7.512	12.285	
EV 95/04-2a F	40				108	98	95	90	85	76	67	56	50	43	8.533	15.225	
EV 95/04 F	40				126	110	105	100	95	89	80	70	63	56	8.533	15.225	
EV 95/05-2a F	50				139	125	120	115	107	97	86	73	65	57	9.365	17.489	
EV 95/05 F	50				156	138	131	125	118	110	100	86	74	70	9.365	17.489	
EV 95/06-2a F	60				171	153	147	140	133	120	107	90	76	71	10.104	19.982	
EV 95/06 F	60				188	165	157	150	143	134	120	105	95	84	10.104	19.982	

SU İLE TEMAS EDEN TÜM YÜZEYLER AISI 304 PASLANMAZ MALZEMEDİR.
KOMPLE AISI 316 İÇİN %25 FİYAT FARKI İLAVE EDİLECEKTİR.

STOK SORUNUZ !





impo

İTHAL, SANTRİFÜJ VE DRENAJ POMPALARI



İMPO, İTHAL, PASLANMAZ TEK - ÇOK KADEMELİ ve SICAK SU SANTRİFÜJ POMPALAR	130 131
İMPO, İTHAL, DİK MİLLİ, KOMPLE PASLANMAZ, NORİL FAN VE DİFÜZÖRLÜ HİDROFOR POMPALARI	132 133
İMPO, İTHAL, SANTRİFÜJ POMPALARI	134 135
İMPO, İTHAL, KİRLİ SU DRENAJ POMPALARI	136 137
İMPO, İTHAL, TEMİZ SU PLASTİK VE PASLANMAZ DRENAJ POMPALARI	138 139
İMPO, İTHAL, YÜKSEK İRTİFALI, KESON KUYU VE SÜRTME FANLI POMPALAR'	140 141
İMPO, İTHAL, ÖĞÜTÜCÜLÜ - BIÇAKLI DRENAJ VE FOSEPTİK POMPALARI	142 143
İMPO, İTHAL, PARÇALAYICILI DRENAJ VE ENDÜSTRİYEL TİP, UZUN SÜRELİ ÇALIŞMAYA DAYANIKLI ÇAMUR POMPALARI	144 149
DİĞER POMPALAR	150 163

İMPO, İTHAL SANTRİFÜJ, DRENAJ ve KESON KUYU POMPALARI



İMPO, İTHAL, DWK SERİSİ, AÇIK FANLI SANTRİFÜJ POMPALARI
T18


TİP	HP	VOLT AMPER	DEBİ												GİRİŞ inç	ÇIKIŞ inç	AĞIRLIK kg	FİYATI (DOLAR)
			m ³ /h	0,00	1,00	2,00	3,00	4,00	5,00	6,00	-	-	-	-				
			lt/sn	0,00	0,28	0,56	0,83	1,11	1,39	1,67	-	-	-	-				
DWK 037 (304)	0,50	220V 2.4A	MSS	12,0	11,5	11,0	10,0	9,0	8,0	7,0	-	-	-	-	1 ½"	1"	6,5	500
DWK 037 (304)	0,50	380V 1.0A		12,0	11,5	11,0	10,0	9,0	8,0	7,0	-	-	-	-	1 ½"	1"	6,5	479
DWK 037 (316)	0,50	220V 2.4A		12,0	11,5	11,0	10,0	9,0	8,0	7,0	-	-	-	-	1 ½"	1"	6,5	595
DWK 037 (316)	0,50	380V 1.0A		12,0	11,5	11,0	10,0	9,0	8,0	7,0	-	-	-	-	1 ½"	1"	6,5	574

*MAX. SU SICAKLIĞI 80°C, MAX. ORTAM SICAKLIĞI 40°C, MAX. EMİŞ 6.5 m, PİS SU TİPİ ÖZEL MEKANİK KEÇELİ



TİP	HP	VOLT AMPER	DEBİ												GİRİŞ inç	ÇIKIŞ inç	AĞIRLIK kg	FİYATI (DOLAR)
			m ³ /h	0,00	4,00	8,00	12,00	16,00	20,00	24,00	28,00	32,00	36,00	40,00				
			lt/sn	0,00	1,11	2,22	3,33	4,44	5,56	6,67	7,78	8,89	10,00	11,11				
DWK 120-A (316)	1,00	220V 5.2A	MSS	11,5	11,3	11,0	10,0	9,0	7,0	-	-	-	-	-	1 ½"	1 ½"	9,8	810
DWK 120-A (316)	1,00	380V 1.8A		11,5	11,3	11,0	10,0	9,0	7,0	-	-	-	-	-	1 ½"	1 ½"	9,8	814
DWK 120 (316)	1,30	220V 6.2A		11,5	11,3	11,0	10,0	9,0	7,0	-	-	-	-	-	1 ½"	1 ½"	10,7	859
DWK 120 (316)	1,30	380V 2.4A		11,5	11,3	11,0	10,0	9,0	7,0	-	-	-	-	-	1 ½"	1 ½"	10,7	848
DWK 150 (316)	1,50	220V 7.0A		12,5	12,0	11,3	10,0	9,5	8,0	6,0	-	-	-	-	2"	2"	15,5	1.305
DWK 150 (316)	1,50	380V 2.6A		12,5	12,0	11,3	10,0	9,5	8,0	6,0	-	-	-	-	2"	2"	15,5	1.212
DWK 200 (316)	2,00	220V 9.2A		15,0	14,5	14,0	13,0	12,0	10,5	8,7	7,0	-	-	-	2"	2"	17,5	1.409
DWK 200 (316)	2,00	380V 3.5A		15,0	14,5	14,0	13,0	12,0	10,5	8,7	7,0	-	-	-	2"	2"	17,5	1.279
DWK 300 (316)	3,00	380V 4.9A		17,5	17,0	16,5	16,0	15,5	14,5	13,7	12,3	11,7	10,0	-	2 ½"	2"	21,5	1.525
DWK 400 (316)	4,00	380V 6.3A		21,5	21,0	20,0	19,0	18,5	17,5	16,5	15,8	14,5	13,5	12,0	2 ½"	2"	23,1	1.712

*MAX. SU SICAKLIĞI 80°C, MAX. ORTAM SICAKLIĞI 40°C, MAX. EMİŞ 6.5 m, PİS SU TİPİ ÖZEL MEKANİK KEÇELİ

İMPO, İTHAL, DWB SERİSİ, KAPALI FANLI SANTRİFÜJ POMPALARI
T18


TİP	HP	VOLT AMPER	DEBİ												GİRİŞ inç	ÇIKIŞ inç	AĞIRLIK kg	FİYATI (DOLAR)
			m ³ /h	0,00	6,00	12,00	18,00	24,00	30,00	-	-	-	-					
			lt/sn	0,00	1,67	3,33	5,00	6,67	8,33	-	-	-	-					
DWB 250/075 (316)	1,00	220V 5.2A	MSS	15,0	14,0	12,0	9,5	6,5	-	-	-	-	-	-	1 ½"	1 ½"	9,8	817
DWB 250/075 (316)	1,00	380V 1.8A		15,0	14,0	12,0	9,5	6,5	-	-	-	-	-	-	1 ½"	1 ½"	9,8	816
DWB 300/1.1 (316)	1,50	220V 7.0A		21,0	19,7	15,5	14,5	10,5	-	-	-	-	-	-	2"	2"	16,0	1.325
DWB 300/1.1 (316)	1,50	380V 2.6A		21,0	19,7	15,5	14,5	10,5	-	-	-	-	-	-	2"	2"	16,0	1.234
DWB 300/1.5 (316)	2,00	220V 9.2A		26,0	23,7	21,0	17,5	13,5	8,5	-	-	-	-	-	2"	2"	17,6	1.462
DWB 300/1.5 (316)	2,00	380V 3.5A		26,0	23,7	21,0	17,5	13,5	8,5	-	-	-	-	-	2"	2"	17,6	1.334
DWB 500/2.2 (316)	3,00	380V 4.9A		26,0	23,0	23,7	21,5	18,5	15,0	-	-	-	-	-	2"	2"	20,0	1.634
DWB 500/3.0 (316)	4,00	380V 6.3A		28,7	28,0	26,5	24,5	21,5	18,0	-	-	-	-	-	2"	2"	23,8	1.808

*MAX. SU SICAKLIĞI 80°C, MAX. ORTAM SICAKLIĞI 40°C, MAX. EMİŞ 6.5 m, PİS SU TİPİ ÖZEL MEKANİK KEÇELİ

İTHAL SANTRİFÜJ VE DRENAJ POMPALARI



T18 İMPO, İTHAL, CMI SERİSİ, YATAY MİLLİ, ÇOK KADEMELİ SANTRİFÜJ POMPALARI

TİP	HP	VOLT	DEBİ											GİRİŞ inç	ÇIKIŞ inç	AĞIRLIK kg	FİYATI (DOLAR)	
			m³/h	0,00	0,40	0,80	1,20	1,60	2,00	2,40	2,80	3,20	3,60					4,00
			lt/sn	0,00	0,11	0,22	0,33	0,44	0,56	0,67	0,78	0,89	1,00					1,11
CMI 2-6 (304)	1,00	220V	MSS	57,0	55,0	53,0	51,5	49,0	47,0	44,0	41,0	37,0	32,0	27,0	1"	1"	12,0	708
CMI 2-6T (304)	1,00	380V		57,0	55,0	53,0	51,5	49,0	47,0	44,0	41,0	37,0	32,0	27,0	1"	1"	12,0	718
CMI 2-7 (304)	1,30	220V		65,0	64,0	63,0	61,0	59,0	56,0	54,0	51,0	47,0	41,0	35,0	1"	1"	13,0	811
CMI 2-7T (304)	1,30	380V		65,0	64,0	63,0	61,0	59,0	56,0	54,0	51,0	47,0	41,0	35,0	1"	1"	13,0	810



TİP	HP	VOLT	DEBİ											GİRİŞ inç	ÇIKIŞ inç	AĞIRLIK kg	FİYATI (DOLAR)	
			m³/h	1,00	1,50	2,00	2,50	3,00	3,50	4,00	4,50	5,00	5,50					6,00
			lt/sn	0,28	0,42	0,56	0,69	0,83	0,97	1,11	1,25	1,39	1,53					1,67
CMI 4-5 (304)	1,30	220V	MSS	47,0	46,0	45,0	44,0	42,5	41,0	40,0	36,0	35,0	32,0	27,0	1 1/4"	1"	12,5	732
CMI 4-5T (304)	1,30	380V		47,0	46,0	45,0	44,0	42,5	41,0	40,0	36,0	35,0	32,0	27,0	1 1/4"	1"	12,5	728
CMI 4-6 (304)	1,80	220V		56,5	55,0	54,0	53,0	52,5	51,0	49,0	45,0	44,0	42,0	36,0	1 1/4"	1"	15,0	926
CMI 4-6T (304)	1,80	380V		56,5	55,0	54,0	53,0	52,5	51,0	49,0	45,0	44,0	42,0	36,0	1 1/4"	1"	15,0	856
CMI 4-7 (304)	2,00	220V		67,0	65,0	64,0	61,0	59,0	57,0	55,0	51,0	49,0	44,0	38,0	1 1/4"	1"	17,0	1.005
CMI 4-7T (304)	2,00	380V		67,0	65,0	64,0	61,0	59,0	57,0	55,0	51,0	49,0	44,0	38,0	1 1/4"	1"	17,0	923



*MAX. SU SICAKLIĞI 80°C, MAX. ORTAM SICAKLIĞI 40°C, MAX. EMİŞ 6.5 m.

T18 İMPO, İTHAL, CA SERİSİ, KAPALI FANLI (SICAK SU) SANTRİFÜJ POMPALARI

TİP	HP	VOLT AMPER	DEBİ											GİRİŞ inç	ÇIKIŞ inç	AĞIRLIK kg	FİYATI (DOLAR)	
			m³/h	0,00	3,00	6,00	9,00	12,50	15,00	18,00	20,00	22,00	-					-
			lt/sn	0,00	0,83	1,67	2,50	3,47	4,17	5,00	5,56	6,11	-					-
CA 50-32-200/3.0 (304)	4,00	380V 6.3A	MSS	40,0	38,0	37,0	35,0	34,0	32,0	30,0	28,0	26,0	-	-	2"	1 1/2"	38,0	1.848
CA 50-32-200/4.0 (304)	5,50	380V 9.6A		54,0	51,5	50,0	48,0	45,0	43,0	41,0	39,0	30,0	-	-	2"	1 1/2"	54,0	2.261
CA 50-32-200/5.5 (304)	7,50	380V 11.1A		65,0	62,0	60,0	58,0	54,0	52,0	47,0	42,0	37,0	-	-	2"	1 1/2"	62,3	2.415

TİP	HP	VOLT AMPER	DEBİ											GİRİŞ inç	ÇIKIŞ inç	AĞIRLIK kg	FİYATI (DOLAR)	
			m³/h	0,00	5,00	10,00	15,00	20,00	25,00	30,00	35,00	40,00	-					-
			lt/sn	0,00	1,4	2,8	4,2	5,6	6,9	8,3	9,7	11,1	-					-
CA65-40-200/5.5 (304)	7,50	380V 11.1A	MSS	48	47,0	46,0	45,5	44,0	41,0	38,0	34,0	30,0	-	-	2 1/2"	1 1/2"	62,5	2.419
CA65-40-200/11 (304)	15,00	380V 21.2A		69,5	69,0	69,0	68,5	68,0	68,0	66,0	64,0	60,0	-	-	2 1/2"	1 1/2"	93,0	3.512



TİP	HP	VOLT AMPER	DEBİ											GİRİŞ inç	ÇIKIŞ inç	AĞIRLIK kg	FİYATI (DOLAR)
			m³/h	0,00	5,00	10,00	20,00	30,00	40,00	50,00	60,00	-	-				
			lt/sn	0,00	1,4	2,8	5,6	8,3	11,1	13,9	16,7	-	-				
CA65-50-160/5.5 (304)	7,50	380V 11.1A	MSS	35	34,5	34,5	34,0	31,5	28,5	24,0	20,0	-	-	2 1/2"	2"	62,5	2.483
CA65-50-200/7.5 (304)	10,00	380V 14.9A		41	41,0	41,0	40,5	39,0	36,0	32,0	27,5	-	-	2 1/2"	2"	73,0	2.805

TİP	HP	VOLT AMPER	DEBİ											GİRİŞ inç	ÇIKIŞ inç	AĞIRLIK kg	FİYATI (DOLAR)	
			m³/h	40,00	50,00	60,00	70,00	80,00	90,00	100,00	110,00	120,00	130,00					-
			lt/sn	11,11	13,89	16,67	19,44	22,22	25,00	27,78	30,56	33,33	36,11					-
CA80-65-125/4.0T	5,50	380V 9.6A	MSS	19	18	17	15	13	11	9	-	-	-	-	3"	2 1/2"	40	2.233
CA80-65-125/5.5T	7,50	380V 11.1A		22	21	20	19	18	17	15	13	10	-	-	3"	2 1/2"	55	2.368



TİP	HP	VOLT AMPER	DEBİ											GİRİŞ inç	ÇIKIŞ inç	AĞIRLIK kg	FİYATI (DOLAR)	
			m³/h	40,00	50,00	60,00	70,00	80,00	90,00	100,00	110,00	120,00	130,00					-
			lt/sn	11,11	13,89	16,67	19,44	22,22	25,00	27,78	30,56	33,33	36,11					-
CA80-65-160/11 (304)	15,00	380V 21.2A	MSS	36	35	34	33	32	31	29	27	25	22	-	3"	2 1/2"	93,0	3.594
CA80-65-160/15 (304)	20,00	380V 28.6A		44	43	42	40	39	38	37	36	34	32	-	3"	2 1/2"	107,0	4.064

*MAX. SU SICAKLIĞI 110 °C, MAX. ORTAM SICAKLIĞI 40°C, MAX. EMİŞ 6.5 m., -20°C'YE KADAR DAYANIKLI MEKANİK KEÇELİ

İMPO, İTHAL, CVL SERİSİ, DİK MİLLİ, KOMPLE PASLANMAZ HİDROFOR POMPALARI
T18

TİP	HP	VOLT	DEBİ												GİRİŞ	ÇIKIŞ	AĞIRLIK	FİYATI (DOLAR)
			m³/h	0,00	0,40	0,60	0,80	1,00	1,20	1,40	1,60	1,80	2,00	2,20				
			lt/sn	0,00	0,11	0,17	0,22	0,28	0,33	0,39	0,44	0,50	0,56	0,61	inç	inç	kg	
CVL 1-30 (304)	2,00	380V	MSS	181,0	175,0	173,0	171,0	166,0	160,0	154,0	145,0	136,0	124,0	108,0	1"	1 ¼"	41,0	2.326

TİP	HP	VOLT	DEBİ												GİRİŞ	ÇIKIŞ	AĞIRLIK	FİYATI (DOLAR)
			m³/h	0,00	1,00	1,20	1,60	2,00	2,40	2,80	3,20	3,50	-	-				
			lt/sn	0,00	0,28	0,33	0,44	0,56	0,67	0,78	0,89	0,97	-	-	inç	inç	kg	
CVL 2-22 (304)	3,00	380V	MSS	190,0	173,0	169,0	162,0	152,0	140,0	126,0	110,0	95,0	-	-	1"	1 ¼"	37,0	2.396

TİP	HP	VOLT	DEBİ												GİRİŞ	ÇIKIŞ	AĞIRLIK	FİYATI (DOLAR)
			m³/h	2,00	3,00	4,00	4,50	5,00	5,50	6,00	6,50	7,00	7,50	8,00				
			lt/sn	0,56	0,83	1,11	1,25	1,39	1,53	1,67	1,81	1,94	2,08	2,22	inç	inç	kg	
CVL 5-16 (304)	3,00	380V	MSS	103,0	100,0	94,0	90,0	85,0	80,0	75,0	69,0	63,0	56,0	48,0	1"	1 ¼"	42,0	2.221
CVL 5-20 (304)	4,00	380V		129,0	122,0	115,0	109,0	105,0	99,0	94,0	86,0	78,0	70,0	60,0	1"	1 ¼"	45,0	2.505
CVL 5-26 (304)	5,50	380V		164,0	158,0	150,0	144,0	138,0	131,0	122,0	114,0	104,0	91,0	78,0	1"	1 ¼"	60,0	3.189

TİP	HP	VOLT	DEBİ												GİRİŞ	ÇIKIŞ	AĞIRLIK	FİYATI (DOLAR)
			m³/h	0,00	2,00	4,00	6,00	8,00	10,00	12,00	14,00	-	-	-				
			lt/sn	0,00	0,56	1,11	1,67	2,22	2,78	3,33	3,89	-	-	-	inç	inç	kg	
CVL 10-09 (304)	4,00	380V	MSS	95	93	91	87	81	71	59	42	-	-	-	1 ½"	2"	56,0	2.717
CVL 10-12 (304)	5,50	380V		125	123	121	117	108	95	78	55	-	-	-	1 ½"	2"	62,0	3.311
CVL 10-16 (304)	7,50	380V		165	163	161	154	143	125	102	71	-	-	-	1 ½"	2"	94,0	4.262

TİP	HP	VOLT	DEBİ												GİRİŞ	ÇIKIŞ	AĞIRLIK	FİYATI (DOLAR)
			m³/h	8,00	10,00	12,00	14,00	15,00	16,00	18,00	20,00	22,00	24,00	-				
			lt/sn	2,22	2,78	3,33	3,89	4,17	4,44	5,00	5,56	6,11	6,67	-	inç	inç	kg	
CVL 15-05 (304)	5,50	380V	MSS	66	64	61	58	56	54	50	45	39	33	-	2"	2"	57,0	2.944
CVL 15-07 (304)	7,50	380V		94	92	88	83	80	78	71	64	56	50	-	2"	2"	92,0	3.790
CVL 15-09 (304)	10,00	380V		122	119	115	109	104	98	93	87	77	66	-	2"	2"	97,0	4.311

*MAX. SU SICAKLIĞI 100°C, MAX. ORTAM SICAKLIĞI 40°C, MAX. EMİŞ 6.5 m., KARTUŞ TİP MEKANİK KEÇELİ, TÜM MODELLERDE DIŞ PASOLU VE FLANŞLI BAĞLANTI SEÇENEKLERİ



İTHAL SANTRİFÜJ VE DRENAJ POMPALARI

impo

T18 İMPO, İTHAL, DİK MİLLİ, ÇOK KADEMELİ, NORİL FAN ve DİFÜZÖRLÜ, MOTOPOMPLAR

TİP	HP	VOLT	m ³ /h	0,00	2,00	3,00	4,00	5,00	6,00	6,60	GİRİŞ ÇIKIŞ	FİYATI (DOLAR)
			l/s	0,00	0,56	0,83	1,11	1,39	1,67	1,83		
CVM 4-9X4	1,5	220V	MSS	53	48	44	37	30	20	15	1" - 1"	778
CVM 4-9X6	2	220V		79	73	65	55	45	30	22	1" - 1"	1.025
CVM 4-9X6T	2	380V		79	73	65	55	45	30	22	1" - 1"	935
CVM 4-9X8	3	220V		105	96	86	75	60	41	30	1" - 1"	1.389

MAX. SU SICAKLIĞI 40°C, MAX. ORTAM SICAKLIĞI 40°C, EMME DERİNLİĞİ MAX. 6 m.



T18 İMPO, İTHAL, YATAY MİLLİ, ÇOK KADEMELİ, NORİL FAN ve DİFÜZÖRLÜ, MOTOPOMPLAR

TİP	HP	VOLT	m ³ /h	0,00	2,00	3,00	4,00	5,00	6,00	6,60	GİRİŞ ÇIKIŞ	FİYATI (DOLAR)
			l/s	0,00	0,56	0,83	1,11	1,39	1,67	1,83		
EBM 4-9X4	1,5	220V	MSS	53	48	44	37	30	20	15	1" - 1"	677
EBM 4-9X6	2	220V		79	73	65	55	45	30	22	1" - 1"	917
EBM 4-9X6T	2	380V		79	73	65	55	45	30	22	1" - 1"	827

MAX. SU SICAKLIĞI 40°C, MAX. ORTAM SICAKLIĞI 40°C, EMME DERİNLİĞİ MAX. 6 m.



T15 İTHAL, DİK MİLLİ, ÇOK KADEMELİ, NORİL FAN ve DİFÜZÖRLÜ, MOTOPOMPLAR

TİP	HP	VOLT	m ³ /h	0,00	1,20	3,60	4,80	6,00	6,60	7,20	-	GİRİŞ ÇIKIŞ	AĞIRLIK	FİYATI (DOLAR)
			l/s	0,00	0,33	1,00	1,33	1,67	1,83	2,00	-			
YMPV 6-60	1,5	220V	MSS	65	55	45	38	24	14	-	-	1¼"-1"	22,6	623
YMPV 6-80	2	220V		80	72	55	45	30	16	-	-	1¼"-1"	22,6	680
YMPV 6-90	2,25	380V		90	75	60	50	32	18	-	-	1¼"-1"	22,6	705
YMPV 9-80	3	380V		85	76	70	60	45	42	35	-	1½"-1¼"	24,4	882
YMPV 9-90	3,50	380V		95	85	75	65	50	47	40	-	1½"-1¼"	26,5	937

AISI 304 PASLANMAZ MİLLİDİR. 220V POMPALAR TERMİK KORUMALIDIR.



T15 İTHAL, YATAY MİLLİ, ÇOK KADEMELİ, NORİL FAN ve DİFÜZÖRLÜ, MOTOPOMPLAR

TİP	HP	VOLT	m ³ /h	0,00	0,60	1,20	2,40	3,60	4,80	6,00	-	GİRİŞ ÇIKIŞ	AĞIRLIK	FİYATI (DOLAR)
			l/s	0,00	0,17	0,33	0,67	1,00	1,33	1,67	-			
YMP 6-60	1,5	220V	MSS	63	61	59	55	47	37	33	-	1¼"-1"	21,5	599
YMP 6-80	2	220V		82	80	77	70	60	47	27	-	1¼"-1"	23,1	660

TİP	HP	VOLT	m ³ /h	0,00	1,80	3,60	4,80	6,00	7,20	8,40	-	GİRİŞ ÇIKIŞ	AĞIRLIK	FİYATI (DOLAR)
			l/s	0,00	0,50	1,00	1,33	1,67	2,00	2,33	-			
YMP 9-70	3	220V	MSS	77	69	60	54	43	33	22	-	1½"-1¼"	30,0	847
YMP 9-70	3	380V		77	69	60	54	43	33	22	-	1½"-1¼"	30,0	847

AISI 304 PASLANMAZ MİLLİDİR. 220V POMPALAR TERMİK KORUMALIDIR.



GÜNLÜK FİYAT ALINIZ

İMPO, İTHAL SANTRİFÜJ POMPALARI
Pkm60
T18


TİP	HP	VOLT AMPER	DEBİ									GİRİŞ	ÇIKIŞ	AĞIRLIK	FİYATI (DOLAR)
			m³/h	0,00	0,60	1,00	1,20	1,60	-	-	-				
			lt/sn	0,00	0,17	0,28	0,33	0,44	-	-	-				
Pkm60	0,50	220V 2,4A	MSS	20	12	8	6	3	-	-	-	1"	1"	4,4	115

TEMİZ SU, ALÜMİNYUM SARGILI, PASLANMAZ MİL, BRONZ FAN, 30 CM. KABLOLU, SU SICAKLIĞI MAKSİMUM 35°C, ORTAM SICAKLIĞI MAKSİMUM 40°C, EMME DERİNLİĞİ MAKSİMUM 6 m.

JET 100L
T18


TİP	HP	VOLT AMPER	DEBİ									GİRİŞ	ÇIKIŞ	AĞIRLIK	FİYATI (DOLAR)
			m³/h	0,00	0,50	1,00	1,50	2,00	2,50	3,00	-				
			lt/sn	0,00	0,14	0,28	0,42	0,56	0,69	0,83	-				
JET 100L	1,00	220V 2,4A	MSS	40	35	32	29	26	20	17	-	1"	1"	13,5	247

KENDİNDEN EMİŞLİ, TEMİZ SU, ALÜMİNYUM SARGILI, PASLANMAZ MİL, PLASTİK FAN, 1 M. KABLOLU, SU SICAKLIĞI MAKSİMUM 35°C, ORTAM SICAKLIĞI MAKSİMUM 40°C, EMME DERİNLİĞİ MAKSİMUM 6 m.

BRONZ FANLI
T18


TİP	HP	VOLT AMPER	DEBİ									GİRİŞ	ÇIKIŞ	AĞIRLIK	FİYATI (DOLAR)
			m³/h	0,00	0,50	1,00	1,50	1,80	2,00	2,50	3,00				
			lt/sn	0,00	0,14	0,28	0,42	0,50	0,56	0,69	0,83				
QB 60	0,50	220 V 1,8A	MSS	33	30	24	14	8	-	-	-	1"	1"	5,3	153
QB 80	1	220 V 4,8A		60	48	43	36	32	30	22	8	1"	1"	9,5	252

TEMİZ SU, TERMAL KORUMALI, BAKIR SARGILI, PASLANMAZ MİL, SU SICAKLIĞI MAKSİMUM 35°C, ORTAM SICAKLIĞI MAKSİMUM 40°C, EMME DERİNLİĞİ MAKSİMUM 6 m.

QB60K1
T18


TİP	HP	VOLT	DEBİ									GİRİŞ	ÇIKIŞ	AĞIRLIK	FİYATI (DOLAR)
			m³/h	0,00	0,60	0,90	1,20	1,50	1,80	2,10	2,40				
			lt/sn	0,00	0,17	0,25	0,33	0,42	0,50	0,58	0,67				
QB60K-1	0,50	220V	MSS	40	25	19	14	9	6	3	1	1"	1"	4,4	194

TEMİZ SU, TERMAL KORUMALI, BAKIR SARGILI, PASLANMAZ MİL, SU SICAKLIĞI MAKSİMUM 35°C, ORTAM SICAKLIĞI MAKSİMUM 40°C, EMME DERİNLİĞİ MAKSİMUM 6 m.

JET - BRONZ FANLI
T18


TİP	HP	VOLT AMPER	DEBİ									GİRİŞ	ÇIKIŞ	AĞIRLIK	FİYATI (DOLAR)
			m³/h	0,00	0,50	1,00	1,50	2,00	2,50	3,00	3,60				
			lt/sn	0,00	0,14	0,28	0,42	0,56	0,69	0,83	1,00				
M 80	1	220 V 4,8A	MSS	46	42	38	32	28	20	10	2	1"	1"	15,5	322

KENDİNDEN EMİŞLİ, TEMİZ SU, TERMAL KORUMALI, BAKIR SARGILI, PASLANMAZ MİL, SU SICAKLIĞI MAKSİMUM 35°C, ORTAM SICAKLIĞI MAKSİMUM 40°C, EMME DERİNLİĞİ MAKSİMUM 9 m.

JET - BRONZ FANLI
T18


TİP	HP	VOLT AMPER	DEBİ									GİRİŞ	ÇIKIŞ	AĞIRLIK	FİYATI (DOLAR)
			m³/h	0,00	1,20	1,80	2,40	3,00	3,60	4,20	-				
			lt/sn	0,00	0,33	0,50	0,67	0,83	1,00	1,17	-				
JET 150	1,5	220 V 8,1A	MSS	50	48	45	38	31	22	11	-	1¼"	1"	22,0	567
JET 200	2	220 V 8,5A		55	52	50	42	38	32	26	-	1¼"	1"	23,0	583

KENDİNDEN EMİŞLİ, TEMİZ SU, TERMAL KORUMALI, BAKIR SARGILI, PASLANMAZ MİL, SU SICAKLIĞI MAKSİMUM 35°C, ORTAM SICAKLIĞI MAKSİMUM 40°C, EMME DERİNLİĞİ MAKSİMUM 9 m.

İMPO, İTHAL SANTRİFÜJ POMPALARI

T18 STP PASLANMAZ - BRONZ FANLI

TİP	HP	VOLT AMPER	DEBİ										GİRİŞ	ÇIKIŞ	AĞIRLIK	FİYATI (DOLAR)
			m³/h	0,00	0,50	1,00	1,50	2,00	2,50	3,00	3,30					
			lt/sn	0,00	0,14	0,28	0,42	0,56	0,69	0,83	0,92					
STP 50	1	220V 4.8A	MSS	45	40	36	32	26	20	12	6	1"	1"	9,0	346	



İÇME SUYUNA UYGUN, TERMAL KORUMALI, BAKIR SARGILI, PASLANMAZ GÖVDE VE MİL, SU SICAKLIĞI MAKSİMUM 35°C, ORTAM SICAKLIĞI MAKSİMUM 40°C, EMME DERİNLİĞİ MAKSİMUM 9 m.

T18 TEK KADEMELİ - BRONZ FANLI

TİP	HP	VOLT AMPER	DEBİ										GİRİŞ	ÇIKIŞ	AĞIRLIK	FİYATI (DOLAR)
			m³/h	0,00	1,00	2,00	3,00	4,00	5,00	5,50	-					
			lt/sn	0,00	0,28	0,56	0,83	1,11	1,39	1,53	-					
SCM50	1	220V 4.8A	MSS	28	27	26	25	23	18	10	-	1"	1"	12,5	322	



TEMİZ SU, TERMAL KORUMALI, BAKIR SARGILI, PASLANMAZ MİL, SU SICAKLIĞI MAKSİMUM 35°C, ORTAM SICAKLIĞI MAKSİMUM 40°C, EMME DERİNLİĞİ MAKSİMUM 9 m.

T18 SULAMA TİPİ - BRONZ FANLI

TİP	HP	VOLT AMPER	DEBİ										GİRİŞ	ÇIKIŞ	AĞIRLIK	FİYATI (DOLAR)
			m³/h	0,00	6,00	9,00	12,00	15,00	18,00	21,00	23,00					
			lt/sn	0,00	1,67	2,50	3,33	4,17	5,00	5,83	6,67					
MHF5AM	2	220V 8A	MSS	16	15	14	13	11	9	6	3	2"	2"	21,0	487	



TEMİZ SU, TERMAL KORUMALI, BAKIR SARGILI, PASLANMAZ MİL, SU SICAKLIĞI MAKSİMUM 35°C, ORTAM SICAKLIĞI MAKSİMUM 40°C, EMME DERİNLİĞİ MAKSİMUM 6 m.

T18 ÇİFT KADEMELİ - BRONZ FANLI

TİP	HP	VOLT AMPER	DEBİ										GİRİŞ	ÇIKIŞ	AĞIRLIK	FİYATI (DOLAR)
			m³/h	0,00	1,00	2,00	3,00	4,00	5,00	6,00	-					
			lt/sn	0,00	0,28	0,56	0,83	1,11	1,39	1,67	-					
2MCP25/140	1,5	220V 7.1A	MSS	38	37	35	30	23	12	1	-	1¼"	1"	23,0	615	



TEMİZ SU, TERMAL KORUMALI, BAKIR SARGILI, PASLANMAZ MİL, SU SICAKLIĞI MAKSİMUM 35°C, ORTAM SICAKLIĞI MAKSİMUM 40°C, EMME DERİNLİĞİ MAKSİMUM 6 m.

T18 ÇİFT KADEMELİ - BRONZ FANLI

TİP	HP	VOLT AMPER	DEBİ										GİRİŞ	ÇIKIŞ	AĞIRLIK	FİYATI (DOLAR)
			m³/h	0,00	1,00	2,00	3,00	4,00	5,00	6,00	-					
			lt/sn	0,00	0,28	0,56	0,83	1,11	1,39	1,67	-					
2MCP50/200	2	220V 10A	MSS	50	45	39	32	24	14	2	-	1¼"	1"	25,0	624	



TEMİZ SU, TERMAL KORUMALI, BAKIR SARGILI, PASLANMAZ MİL, SU SICAKLIĞI MAKSİMUM 35°C, ORTAM SICAKLIĞI MAKSİMUM 40°C, EMME DERİNLİĞİ MAKSİMUM 6 m.

İMPO, İTHAL, KİRLİ SU DRENAJ POMPALARI
V250F
T18


TİP	HP	VOLT	DEBİ											ÇIKIŞ	AĞIRLIK	FİYATI (DOLAR)
			m³/h	0,00	1,00	2,00	3,00	4,00	5,00	6,00	7,00	8,00	9,00			
			lt/sn	0,00	0,28	0,56	0,83	1,11	1,39	1,67	1,94	2,22	2,50			
V250F	0,34	220V	MSS	7,5	7,2	6,9	6,5	6	5,5	5	4,1	3,3	2,3	1"-1¼"-1½"	9,5	286

FLATÖRLÜ, KABLOLU, KİRLİ SU, SU SICAKLIĞI MAKSİMUM 40°C, TERMAL KORUMALI, DALDIRMA DERİNLİĞİ MAKSİMUM 5 m.

V750F
T18


TİP	HP	VOLT	DEBİ											ÇIKIŞ	AĞIRLIK	FİYATI (DOLAR)
			m³/h	0,00	2,00	4,00	6,00	8,00	10,00	12,00	14,00	16,00	18,00			
			lt/sn	0,00	0,56	1,11	1,67	2,22	2,78	3,33	3,89	4,44	5,00			
V750F	1	220V	MSS	10	9,5	9,1	8,5	8	7,5	7	6,1	5,5	4,2	2"	22,0	493

FLATÖRLÜ, KABLOLU, KİRLİ SU, SU SICAKLIĞI MAKSİMUM 40°C, TERMAL KORUMALI, DALDIRMA DERİNLİĞİ MAKSİMUM 5 m.

V1100F
T18


TİP	HP	VOLT	DEBİ											ÇIKIŞ	AĞIRLIK	FİYATI (DOLAR)
			m³/h	0,00	4,00	6,00	8,00	10,00	12,00	14,00	16,00	18,00	20,00			
			lt/sn	0,00	1,11	1,67	2,22	2,78	3,33	3,89	4,44	5,00	5,56			
V1100F	1,5	220V	MSS	9	8,5	8,1	7,5	6,9	6,2	5,2	4,4	3,5	2,5	2"	24,0	545

FLATÖRLÜ, KABLOLU, KİRLİ SU, SU SICAKLIĞI MAKSİMUM 40°C, TERMAL KORUMALI, DALDIRMA DERİNLİĞİ MAKSİMUM 5 m.

İMPO, İTHAL, KİRLİ SU DRENAJ POMPALARI

T18

V1500F

TİP	HP	VOLT	DEBİ											ÇIKIŞ	AĞIRLIK	FİYATI (DOLAR)
			m ³ /h	0,00	1,80	3,60	5,40	7,20	9,00	10,80	12,60	14,40	-			
			lt/sn	0,00	0,50	1,00	1,50	2,00	2,50	3,00	3,50	4,00	-			
V1500F	2	220V	MSS	22	21	20	18	16	14	11	8	4	-	1½	26,5	692

FLATÖRLÜ, KABLOLU, KİRLİ SU, SU SICAKLIĞI MAKSİMUM 40°C, TERMAL KORUMALI, DALDIRMA DERİNLİĞİ MAKSİMUM 5 m.



T18

V2200F

TİP	HP	VOLT	DEBİ											ÇIKIŞ	AĞIRLIK	FİYATI (DOLAR)
			m ³ /h	0,00	10,00	14,00	18,00	22,00	26,00	30,00	34,00	38,00	42,00			
			lt/sn	0,00	2,78	3,89	5,00	6,11	7,22	8,33	9,44	10,56	11,67			
V2200F	3	220V	MSS	17	15,2	14,4	13,6	12,4	11,2	9,6	8	6	4,4	3"	33,0	892

FLATÖRLÜ, KABLOLU, KİRLİ SU, SU SICAKLIĞI MAKSİMUM 40°C, TERMAL KORUMALI, DALDIRMA DERİNLİĞİ MAKSİMUM 5 m.



T18

V2200 (380)

TİP	HP	VOLT	DEBİ											ÇIKIŞ	AĞIRLIK	FİYATI (DOLAR)
			m ³ /h	0,00	10,00	14,00	18,00	22,00	26,00	30,00	34,00	38,00	42,00			
			lt/sn	0,00	2,78	3,89	5,00	6,11	7,22	8,33	9,44	10,56	11,67			
V2200 (380V)	3	380V	MSS	17	15,2	14,4	13,6	12,4	11,2	9,6	8	6	4,4	3"	33,0	904

KABLOLU, KİRLİ SU, SU SICAKLIĞI MAKSİMUM 40°C, TERMAL KORUMALI, DALDIRMA DERİNLİĞİ MAKSİMUM 5 m.



İMPO, İTHAL, TEMİZ SU, PLASTİK DRENAJ POMPALARI
Q400124
T18


TİP	WATT	VOLT	DEBİ									ÇIKIŞ	AĞIRLIK	FİYATI (DOLAR)
			m³/h	0,00	1,50	3,00	4,50	6,00	7,00	-				
			lt/sn	0,00	0,42	0,83	1,25	1,67	1,94	-				
Q400124	400	220V	MSS	8	7	5,5	3,6	1,2	0,1	-	1"-1¼"-1½"	4,6	206	

FLATÖRLÜ, 10mt KABLOLU, SIFIR EMİŞLİ, TEMİZ SU, SU SICAKLIĞI MAKSİMUM 35°C, ATABİLECEĞİ PARÇACIK ÇAPI MAKSİMUM 5mm, DALDIRMA DERİNLİĞİ MAKSİMUM 7m.

Q550124
T18


TİP	WATT	VOLT	DEBİ									ÇIKIŞ	AĞIRLIK	FİYATI (DOLAR)
			m³/h	0,00	3,00	4,50	6,00	7,50	9,00	11,00				
			lt/sn	0,00	0,83	1,25	1,67	2,08	2,50	3,06				
Q550124	550	220V	MSS	8,5	7,5	6,5	5,2	3,8	2	0,1	1"-1¼"-1½"	5,6	218	

FLATÖRLÜ, 10mt KABLOLU, SIFIR EMİŞLİ, TEMİZ SU, SU SICAKLIĞI MAKSİMUM 35°C, ATABİLECEĞİ PARÇACIK ÇAPI MAKSİMUM 5mm, DALDIRMA DERİNLİĞİ MAKSİMUM 7m.

Q750124
T18


TİP	WATT	VOLT	DEBİ									ÇIKIŞ	AĞIRLIK	FİYATI (DOLAR)
			m³/h	0,00	1,50	3,00	6,50	7,50	10,50	12,30				
			lt/sn	0,00	0,42	0,83	1,81	2,08	2,92	3,42				
Q750124	750	220V	MSS	9	8,4	7,8	6	5,5	3	0,1	1"-1¼"-1½"	5,9	238	

FLATÖRLÜ, 10mt KABLOLU, SIFIR EMİŞLİ, TEMİZ SU, SU SICAKLIĞI MAKSİMUM 35°C, ATABİLECEĞİ PARÇACIK ÇAPI MAKSİMUM 5mm, DALDIRMA DERİNLİĞİ MAKSİMUM 7m.

Q400122
T18


TİP	WATT	VOLT	DEBİ									ÇIKIŞ	AĞIRLIK	FİYATI (DOLAR)
			m³/h	0,00	1,50	3,00	4,50	6,00	7,50	9,00				
			lt/sn	0,00	0,42	0,83	1,25	1,67	2,08	2,50				
Q400122	400	220V	MSS	8,0	7,4	6,4	5,2	3,9	2,2	0,1	1"-1¼"-1½"	4,9	211	

İÇTEN FLATÖRLÜ, 10mt KABLOLU, TEMİZ SU, SU SICAKLIĞI MAKSİMUM 35°C, ATABİLECEĞİ PARÇACIK ÇAPI MAKSİMUM 5mm, DALDIRMA DERİNLİĞİ MAKSİMUM 7m.

Q550B122
T18


TİP	WATT	VOLT	DEBİ									ÇIKIŞ	AĞIRLIK	FİYATI (DOLAR)
			m³/h	0,00	2,00	4,00	6,00	8,00	10,00	12,00				
			lt/sn	0,00	0,56	1,11	1,67	2,22	2,78	3,33				
Q550B122	550	220V	MSS	7,5	6,2	5,8	5	3,5	2	0,1	1"-1¼"-1½"	5,6	241	

İÇTEN FLATÖRLÜ, 10mt KABLOLU, TEMİZ SU, SU SICAKLIĞI MAKSİMUM 35°C, ATABİLECEĞİ PARÇACIK ÇAPI MAKSİMUM 5mm, DALDIRMA DERİNLİĞİ MAKSİMUM 7m.

İMPO, İTHAL, TEMİZ SU PLASTİK VE PASLANMAZ DRENAJ POMPALARI

T18 Q750B122

TİP	WATT	VOLT	DEBİ									ÇIKIŞ	AĞIRLIK	FİYATI (DOLAR)
			m³/h	0,00	2,00	4,00	6,20	8,00	10,00	13,80				
			lt/sn	0,00	0,56	1,11	1,72	2,22	2,78	3,83				
Q750B122	750	220V	MSS	8	7,6	7	6	5	4	0,1	1"-1¼"-1½"	5,7	225	

İÇTEN FLATÖRLÜ, 10mt KABLOLU, TEMİZ SU, SU SICAKLIĞI MAKSİMUM 35°C, ATABİLECEĞİ PARÇACIK ÇAPI MAKSİMUM 5mm, DALDIRMA DERİNLİĞİ MAKSİMUM 7m.



T18 Q1000B101

TİP	WATT	VOLT	DEBİ									ÇIKIŞ	AĞIRLIK	FİYATI (DOLAR)
			m³/h	0,00	2,50	7,50	10,00	12,50	17,50	20,00				
			lt/sn	0,00	0,69	2,08	2,78	3,47	4,86	5,56				
Q1000B101	1000	220V	MSS	9,0	8,4	7,2	6,2	5,3	2,2	0,1	1½"-2"	16,3	270	

FLATÖRLÜ, 10mt KABLOLU, YÜKSEK DEBİLİ, TEMİZ SU, SU SICAKLIĞI MAKSİMUM 35°C, ATABİLECEĞİ PARÇACIK ÇAPI MAKSİMUM 40mm, DALDIRMA DERİNLİĞİ MAKSİMUM 7m.



T18 Q750115M

TİP	WATT	VOLT	DEBİ									ÇIKIŞ	AĞIRLIK	FİYATI (DOLAR)
			m³/h	0,00	1,50	3,00	6,00	9,00	12,50	-				
			lt/sn	0,00	0,42	0,83	1,67	2,50	3,47	-				
Q750115M	750	220V	MSS	8,5	8,3	7,8	6,4	4	0,1	-	1"-1¼"-1½"	6,0	310	

SEVİYE SENSÖRLÜ, 10mt KABLOLU, 1mm EMİŞLİ ÖZELLİĞİ, TEMİZ SU, SU SICAKLIĞI MAKSİMUM 35°C, ATABİLECEĞİ PARÇACIK ÇAPI MAKSİMUM 5mm, DALDIRMA DERİNLİĞİ MAKSİMUM 7m.

(Su seviyesi motor gövdesinin altında ise soğutma yapmadığı için maksimum 15 dakika çalıştırılabilir.)



T18 Q40065

TİP	WATT	VOLT	DEBİ									ÇIKIŞ	AĞIRLIK	FİYATI (DOLAR)
			m³/h	0,00	1,50	3,00	4,50	6,00	7,50	8,50				
			lt/sn	0,00	0,42	0,83	1,25	1,67	2,08	2,36				
Q40065	400	220V	MSS	7	6,4	5,6	4,5	3,2	1	0,5	1"-1¼"	6,5	240	

FLATÖRLÜ, 10mt KABLOLU, SIFIR EMİŞLİ, TEMİZ SU, SU SICAKLIĞI MAKSİMUM 35°C, ATABİLECEĞİ PARÇACIK ÇAPI MAKSİMUM 10mm, DALDIRMA DERİNLİĞİ MAKSİMUM 7m.



İMPO, İTHAL, YÜKSEK İRTİFALI, KESON KUYU POMPALARI
QDX1,5-17-0,37 K3
T18


TİP	HP	VOLT	DEBİ								ÇIKIŞ inç	AĞIRLIK kg	FİYATI (DOLAR)
			m³/h	0,00	1,00	2,00	3,00	4,00	7,50	-			
			lt/sn	0,00	0,28	0,56	0,83	1,11	1,67	-			
QDX 1,5-17-0,37 K3	0,50	220V	MSS	18	16	15	13	12	8	-	1"	9,0	400

FLATÖRLÜ, 10mt KABLOLU, ÇİFT MEKANİK KEÇE, TEK KADEMELİ, TEMİZ SU, SU SICAKLIĞI MAKSİMUM 35°C, DÖKÜM GÖVDELİ, DALDIRMA DERİNLİĞİ MAKSİMUM 5 m.

QDX1,5-32-0,75 K3
T18


TİP	HP	VOLT	DEBİ								ÇIKIŞ inç	AĞIRLIK kg	FİYATI (DOLAR)
			m³/h	0,00	1,00	2,00	3,00	4,00	8,00	-			
			lt/sn	0,00	0,28	0,56	0,83	1,11	1,67	-			
QDX 1,5-32-0,75 K3	1	220V	MSS	34	32	30	29	28	23	-	1"	15,6	540

FLATÖRLÜ, 10mt KABLOLU, ÇİFT MEKANİK KEÇE, TEK KADEMELİ, TEMİZ SU, SU SICAKLIĞI MAKSİMUM 35°C, DÖKÜM GÖVDELİ, DALDIRMA DERİNLİĞİ MAKSİMUM 5 m.

SPA6-28/2-1.1A
T18


TİP	HP	VOLT	DEBİ								ÇIKIŞ inç	AĞIRLIK kg	FİYATI (DOLAR)
			m³/h	0,00	2,00	4,00	6,00	8,00	10,00	12,50			
			lt/sn	0,00	0,56	1,11	1,67	2,22	2,78	3,47			
SPA6-28/2-1.1A	1,5	220V	MSS	30	29	28	25	21	17	10	2"	23,0	703

FLATÖRLÜ, 12 mt KABLOLU, ÇOK KADEMELİ, TEMİZ SU, SU SICAKLIĞI MAKSİMUM 40°C, TERMAL KORUMALI, DALDIRMA DERİNLİĞİ MAKSİMUM 5 m.

SPA6-39/3-1.5A
T18

TİP	HP	VOLT	DEBİ								ÇIKIŞ inç	AĞIRLIK kg	FİYATI (DOLAR)
			m³/h	0,00	2,00	4,00	6,00	8,00	10,00	12,50			
			lt/sn	0,00	0,56	1,11	1,67	2,22	2,78	3,47			
SPA6-39/3-1.5A	2	220V	MSS	42	39	37	33	28	22	12	2"	28,5	839

FLATÖRLÜ, 12mt KABLOLU, ÇOK KADEMELİ, TEMİZ SU, SU SICAKLIĞI MAKSİMUM 40°C, TERMAL KORUMALI, DALDIRMA DERİNLİĞİ MAKSİMUM 5 m.

İMPO, İTHAL, YÜKSEK İRTİFALI, KESON KUYU POMPALARI

T18 Q1000127-4P

TİP	WATT	VOLT	DEBİ										ÇIKIŞ	AĞIRLIK	FİYATI (DOLAR)
			m³/h	0,00	1,50	3,00	3,50	4,50	6,00	6,50	-				
			lt/sn	0,00	0,42	0,83	0,97	1,25	1,67	1,81	-				
Q1000127-4P	1000	220V	MSS	40	35	30	25	20	6	0,1	-	1"	17,5	493	

FLATÖRLÜ, 10 m. KABLOLU, ÇOK KADEMELİ, TEMİZ SU, SU SICAKLIĞI MAKSİMUM 35°C, ATABİLECEĞİ PARÇACIK ÇAPI MAKSİMUM 1 mm, DALDIRMA DERİNLİĞİ MAKSİMUM 7 m.



T18 İMPO, İTHAL, 4", KABLOLU, PANOLU, FİŞLİ, SÜRTME FANLI, KESON KUYU POMPALARI

(MAKSİMUM DIŞ ÇAPI: 97 mm)

TİP	HP	DEBİ											ÇIKIŞ	FİYATI (DOLAR)
		m³/h	0,00	0,30	0,60	0,90	1,20	1,50	1,80	2,10	2,40	2,70		
		l/s	0,00	0,08	0,17	0,25	0,33	0,42	0,50	0,58	0,67	0,75		
4SKM100	1	MSS	60	55	49	44	38	32	25	19	13	7	1"	508
4SKM150	1,5		100	89	78	68	57	47	37	28	19	10		639

BRONZ FANLI, 15m. KABLOLU VE PANOLUDUR. KUMLU KUYULARDA KULLANIMA UYGUN DEĞİLDİR.



T18 İMPO, İTHAL, 5", YÜKSEK İRTİFALI KESON KUYU POMPALARI

TİP	HP	VOLT	DEBİ										ÇIKIŞ	AĞIRLIK	FİYATI (DOLAR)
			m³/h	0,00	1,20	1,80	2,40	3,00	4,20	4,80	5,40				
			lt/sn	0,00	0,33	0,50	0,67	0,83	1,17	1,33	1,50				
NKm 3/6	1,5	220V	MSS	66	62	60	56	51	37	28	17	1¼"	20,0	1.119	

FLATÖRLÜ, 18 mt KABLOLU, ÇOK KADEMELİ, , TERMAL KORUMALI, PPO FAN, PPO DİFÜZÖR, 304 KOMPLE PASLANMAZ DIŞ YÜZEY, DALDIRMA DERİNLİĞİ MAKSİMUM 20m.



TİP	HP	VOLT	DEBİ										ÇIKIŞ	AĞIRLIK	FİYATI (DOLAR)
			m³/h	0,00	1,20	1,80	2,40	3,00	4,20	4,80	5,40				
			lt/sn	0,00	0,33	0,50	0,67	0,83	1,17	1,33	1,50				
NKm 3/8	2	220V	MSS	88	83	79	74	68	50	38	22	1¼"	24,0	1.258	

FLATÖRLÜ, 18 mt KABLOLU, ÇOK KADEMELİ, , TERMAL KORUMALI, PPO FAN, PPO DİFÜZÖR, 304 KOMPLE PASLANMAZ DIŞ YÜZEY, DALDIRMA DERİNLİĞİ MAKSİMUM 20m.


İMPO, İTHAL, ÖĞÜTÜCÜLÜ, DRENAJ POMPALARI
T18

TİP	HP	VOLT	DEBİ											ÇIKIŞ inç	AĞIRLIK kg	FİYATI (DOLAR)
			m³/h	0,00	2,00	4,00	6,00	8,00	10,00	12,00	14,00	16,00	18,00			
			lt/sn	0,00	0,56	1,11	1,67	2,22	2,78	3,33	3,89	4,44	5,00			
QDX15-7-1.1F	1,5	220V	MSS	14	13	12	11	10	9	6,5	5	4	2	2"	27,0	840

FLATÖRLÜ, 10mt KABLULU, ÖĞÜTÜCÜLÜ, KİRLİ SU, SU SICAKLIĞI MAKSİMUM 40°C, TERMAL KORUMALI, DALDIRMA DERİNLİĞİ MAKSİMUM 5m.

İMPO, İTHAL, BIÇAKLI, DRENAJ POMPALARI
T18


TİP	HP	VOLT	DEBİ											ÇIKIŞ inç	AĞIRLIK kg	FİYATI (DOLAR)
			m³/h	0,00	1,00	2,00	4,00	6,00	8,00	10,00	12,00	14,00	15,00			
			lt/sn	0,00	0,28	0,56	1,11	1,67	2,22	2,78	3,33	3,89	4,17			
V1100DF	1,5	220V	MSS	8	7,9	7,8	7,4	6,6	5,8	5	4	3	2,4	2"	22,5	575

FLATÖRLÜ, 6mt KABLULU, BIÇAKLI, KİRLİ SU, SU SICAKLIĞI MAKSİMUM 40°C, TERMAL KORUMALI, DALDIRMA DERİNLİĞİ MAKSİMUM 5m.

İMPO, İTHAL, BIÇAKLI, DRENAJ POMPALARI
T18


TİP	HP	VOLT	DEBİ											ÇIKIŞ inç	AĞIRLIK kg	FİYATI (DOLAR)
			m³/h	0,00	2,00	4,00	6,00	8,00	10,00	12,00	14,00	16,00	18,00			
			lt/sn	0,00	0,56	1,11	1,67	2,22	2,78	3,33	3,89	4,44	5,00			
V1300DF	1,8	220V	MSS	12	11,6	10,8	10	9,2	8	6,8	5,4	4	2	2"	26,0	650

FLATÖRLÜ, 6mt KABLULU, BIÇAKLI, KİRLİ SU, SU SICAKLIĞI MAKSİMUM 40°C, TERMAL KORUMALI, DALDIRMA DERİNLİĞİ MAKSİMUM 5m.

İMPO, İTHAL, KOMPLE PASLANMAZ FOSEPTİK POMPALARI
T18


TİP	HP	VOLT	m³/h	0,00	5,00	10,00	14,00	17,00	20,00	-	ÇIKIŞ	AĞIRLIK	FİYATI (DOLAR)
			l/s	0,00	1,39	2,78	3,89	4,73	5,56	-			
WQD 15-10-1.1B	1,5	220V	MSS	13	11	8	6	5	3	-	1½"	17,0	938

TİP	HP	VOLT	m³/h	0,00	6,00	15,00	22,00	25,00	30,00	-	ÇIKIŞ	AĞIRLIK	FİYATI (DOLAR)
			l/s	0,00	1,67	4,17	6,11	6,94	8,33	-			
WQD 20-10-1.1GF	1,5	220V	MSS	15	14	12	9	7	-	-	2"	14,0	999

TİP	HP	VOLT	m³/h	5,00	10,00	15,00	20,00	25,00	30,00	35,00	ÇIKIŞ	AĞIRLIK	FİYATI (DOLAR)
			l/s	1,39	2,78	4,17	5,56	6,94	8,33	9,72			
WQD 20-10-1.5D	2	220V	MSS	13	12	11	10	8	6	4	2"	24,0	1.927
WQD 20-10-1.5	2	380V		13	12	11	10	8	6	4	2"	24,0	1.863
WQD 20-14-2.2	3	380V		18	17	16	14	13	11	8	2"	24,0	2.032

304 PASLANMAZ ÇELİK AÇIK TİP VORTEX FANLI, ATABİLECEĞİ PARÇACIK ÇAPI MAKSİMUM 30 mm, DALDIRMA DERİNLİĞİ MAKSİMUM 5 m.

T18 İMPO, İTHAL, SÜPER ÖĞÜTÜCÜLÜ DRENAJ POMPALARI

TİP	HP	VOLT	m³/h	0,00	4,00	5,00	6,00	8,00	10,00	-	ÇIKIŞ	AĞIRLIK	FİYATI (DOLAR)
				l/s	0,00	1,11	1,39	1,67	2,22				
50U 2.75S	1	220V	MSS	7,5	6,5	6	5,5	4,5	3	-	2"	11,0	525

TİP	HP	VOLT	m³/h	0,00	4,00	6,00	9,00	12,00	13,00	-	ÇIKIŞ	AĞIRLIK	FİYATI (DOLAR)
				l/s	0,00	1,11	1,67	2,50	3,33				
50U 21.1S	1,5	220V	MSS	11	10	9	6	4	3	-	2"	17,0	567

TİP	HP	VOLT	m³/h	0,00	4,00	6,50	9,00	12,00	13,00	-	ÇIKIŞ	AĞIRLIK	FİYATI (DOLAR)
				l/s	0,00	1,11	1,81	2,50	3,33				
WQ10-13-1.8GF	2,5	220V	MSS	21	18	15	12	8	5	-	2"	33,0	1.192
V2200C	3	380V		29	25	24	23	20	10	-	2"	33,0	1.362

AÇIK TİP VORTEX DÖKÜM FANLI, ÖZEL ÖĞÜTÜCÜLÜ, DALDIRMA DERİNLİĞİ MAKSİMUM 5 m. LİFLİ MALZEMELERİ RAHATLIKLA ATABİLME ÖZELLİĞİ, WQ 10-13-1.8GF-50U2.75S MODELLERİ FLATÖRLÜDÜR.

T18 İMPO, İTHAL, SÜPER ÖĞÜTÜCÜLÜ DÖKÜM GÖVDELİ DRENAJ POMPALARI

TİP	HP	VOLT	m³/h	2,00	4,00	6,00	8,00	10,00	12,00	-	ÇIKIŞ	AĞIRLIK	FİYATI (DOLAR)
				l/s	0,56	1,11	1,67	2,22	2,78				
40G 21.1SF	1,5	220V	MSS	16	14	13	12	10	5	-	2"	30,0	1.118
40G 21.1	1,5	380V		16	14	13	12	10	5	-	2"	30,0	1.272

TİP	HP	VOLT	m³/h	6,00	12,00	15,00	17,00	21,00	24,00	-	ÇIKIŞ	AĞIRLIK	FİYATI (DOLAR)
				l/s	1,67	3,33	4,17	4,72	5,83				
40G 21.5	2	380V	MSS	19	15	12	8	-	-	-	1½"	41,0	1.346
40G 22.2	3	380V		25	21	17	9	-	-	-	1½"	44,0	1.435
50G 23.7	5	380V		30	29	28	27	24	21	-	2"	60,0	2.278
50G 25.5	7,5	380V		41	39	38	37	34	31	-	2"	73,0	2.793

AÇIK TİP VORTEX DÖKÜM FANLI, ÖZEL ÖĞÜTÜCÜLÜ, DALDIRMA DERİNLİĞİ MAKSİMUM 5 m. LİFLİ MALZEMELERİ RAHATLIKLA ATABİLME ÖZELLİĞİ,

T18 İMPO, İTHAL, YÜKSEK DEBİLİ SÜPER ÖĞÜTÜCÜLÜ DÖKÜM GÖVDELİ DRENAJ POMPALARI

TİP	HP	VOLT	m³/h	4,00	14,00	25,00	35,00	40,00	44,00	-	ÇIKIŞ	AĞIRLIK	FİYATI (DOLAR)
				l/s	1,11	3,89	6,94	9,72	11,11				
CWQ 25-10-2.2	3	380V	MSS	20	17	13	8	6	2	-	2½"	41,0	1.051

TİP	HP	VOLT	m³/h	8,00	30,00	40,00	50,00	60,00	75,00	-	ÇIKIŞ	AĞIRLIK	FİYATI (DOLAR)
				l/s	2,22	8,33	11,11	13,89	16,67				
CWQ 50-10-4	5,5	380V	MSS	23	19	16	14	10	5	-	3"	51,0	1.537

TİP	HP	VOLT	m³/h	17,00	39,00	60,00	88,00	104,00	110,00	-	ÇIKIŞ	AĞIRLIK	FİYATI (DOLAR)
				l/s	4,72	10,83	16,66	24,44	28,88				
CWQ 100-15-7,5	10	380V	MSS	28	24	20	16	12	8	-	3"	72,0	2.360

AÇIK TİP VORTEX YÜKSEK KROM ALAŞIMLI DÖKÜM FANLI, ÖZEL ÖĞÜTÜCÜLÜ, LİFLİ MALZEMELERİ RAHATLIKLA ATABİLME ÖZELLİĞİ, TRİFAZE MODEL KONTAKTÖR VE

ÖĞÜTÜLEBİLİR LİFLİ MALZEMELER



Havlu • Çocuk Bezi • İp ve benzeri lifli malzemeler




İMPO, İTHAL, SIFIRDAN EMİŞLİ DRENAJ POMPALARI
T18

TİP	HP	VOLT	m ³ /h										ÇIKIŞ	AĞIRLIK	FİYATI (DOLAR)
			00,00	3,00	5,50	7,00	8,50	9,00	10,00	12,00					
FSM2.4	0,55	220V	MSS	13	11	9	7	5	4	3	1	2"	13,8	805	

FLATÖRSÜZ, DREKT ÇALIŞMAYA UYGUNDUR.

İMPO, İTHAL, DÖKÜM GÖVDELİ YÜKSEK DEBİLİ DRENAJ POMPALARI
T18

TİP	HP	VOLT	m ³ /h										ÇIKIŞ	AĞIRLIK	FİYATI (DOLAR)
			00,00	5,00	10,00	20,00	25,00	30,00	35,00	37,00					
65B21.5S	2	220V	MSS	20	18	17	14	13	11	9	7	2½"	27,5	981	

FLATÖRLÜ, KABLOLU, VE FİŞLİ, HIZLI SU BOŞALTIMA VE ATIK SU TESİSLERİ İÇİN UYGUNDUR. ATABİLECEĞİ PARÇACIK ÇAPI MAX. 25mm

İMPO, İTHAL, DÖKÜM GÖVDELİ PARÇALAYICILI DRENAJ POMPALARI
T18

TİP	HP	VOLT	m ³ /h										ÇIKIŞ	AĞIRLIK	FİYATI (DOLAR)
			00,00	4,00	7,00	16,00	20,00	24,00	27,00	28,00					
50U21.5SB	2	220V	MSS	18	17	15	12	10	8	6	5	2"	26,5	981	

FLATÖRLÜ, KABLOLU, DÖKÜM VORTEX FANLI. ATABİLECEĞİ PARÇACIK ÇAPI MAX. 35mm

TİP	HP	VOLT	m ³ /h								ÇIKIŞ	AĞIRLIK	FİYATI (DOLAR)
			0,00	4,00	8,00	11,00	14,00	15,00	-				
VHG 100/32MF	1	220V	MSS	14	12	8	4	-	-	-	1¼"	19,0	670
VGH 100/32	1	380V		14	12	8	4	-	-	-	1¼"	17,5	685
VH 100/40M	1	220V		12	10	8	6	5	4,5	-	1½"	18,0	599
VH 100/40	1	380V		12	10	8	6	5	4,5	-	1½"	17,0	613

DÖKÜM VORTEX FANLI, ATABİLECEĞİ PARÇACIK ÇAPI MAKSİMUM 20mm. KABLOLU ve VH100/40M MODEL FLATÖRLÜDÜR.

TİP	HP	VOLT	m ³ /h								ÇIKIŞ	AĞIRLIK	FİYATI (DOLAR)
			3,00	5,00	10,00	15,00	20,00	30,00	-				
WQ 15-9-1.1 QG	1,5	220V	MSS	14	13,5	12	10,5	8	4	-	2"	32,0	1.023

C TİPİ DÖKÜM FANLI, KABLOLU VE FLATÖRLÜ, ATABİLECEĞİ PARÇACIK ÇAPI MAKSİMUM 20 mm.

TİP	HP	VOLT	m ³ /h								ÇIKIŞ	AĞIRLIK	FİYATI (DOLAR)
			8,00	18,00	30,00	35,00	42,00	50,00	-				
80C 21.5	2	380V	MSS	12	10	7	6	5	3	-	3"	44,0	1.150

C TİPİ TUNGSTEN KESİCİLİ DÖKÜM FANLI, ATABİLECEĞİ PARÇACIK ÇAPI MAKSİMUM 25 mm.

TİP	HP	VOLT	m ³ /h								ÇIKIŞ	AĞIRLIK	FİYATI (DOLAR)
			10,00	20,00	30,00	40,00	50,00	70,00	-				
65WQX 25-10-2.2	3	380V	MSS	14	12	9	8	-	-	-	2½"	45,0	1.220
65WQX 25-15-3	4	380V		17	16	13	11	-	-	-	2½"	54,0	1.523
80WQX 40-15-4	5,5	380V		19	17	14	12	9	-	-	3"	59,0	1.918
80WQX 50-15-5.5	7,5	380V		21	19	17	15	12	6	-	3"	72,0	2.428

DÖKÜM VORTEX FANLI, HAYVAN ÇİFTLİKLERİNDE KULLANIMA UYGUNDUR, ATABİLECEĞİ PARÇACIK ÇAPI MAKSİMUM 56 mm

TİP	HP	VOLT	m ³ /h										ÇIKIŞ	AĞIRLIK	FİYATI (DOLAR)
			10,00	30,00	45,00	60,00	75,00	105,00	120,00	135,00					
WQ 65-12-5.5 QG	7,5	380V	MSS	25	21	18	15	11	5	-	-	4"	89,0	2.438	
WQ 85-13-7.5 QG	10	380V		30	26	24	20	17	11	8	4	4"	105,0	3.000	

C TİPİ TUNGSTEN KESİCİLİ DÖKÜM FANLI, ATABİLECEĞİ PARÇACIK ÇAPI MAKSİMUM 35 mm, MAKSİMUM DALDIRMA DERİNLİĞİ 8 m.

İTHAL SANTRİFÜJ VE DRENAJ POMPALARI

impo

T18 İMPO, İTHAL, DÖKÜM GÖVDELİ, YÜKSEK İRTİFALI, DRENAJ POMPALARI

TİP	HP	VOLT	m³/h	5,00	15,00	31,00	41,00	50,00	60,00	-	-	ÇIKIŞ	AĞIRLIK	FİYATI (DOLAR)
			l/s	1,39	4,17	8,61	11,39	13,89	16,67	-	-			
50B 25.5	7,5	380V	MSS	42	40	32	28	20	-	-	-	2"	81,0	2.291
50B 27.5	10	380V	MSS	50	46	41	35	-	-	-	-	2"	127,0	3.564

DÖKÜM KAPALI TİP GENİŞ FANLI, ATABİLECEĞİ PARÇACIK ÇAPI MAKSİMUM 20 mm, MAKSİMUM DALDIRMA DERİNLİĞİ 10 m.

T18 İMPO, İTHAL, DÖKÜM GÖVDELİ, PARÇALIYICILI, DRENAJ POMPALARI (1.450d/d)

TİP	HP	VOLT	m³/h	15,00	30,00	60,00	75,00	90,00	105,00	120,00	130,00	ÇIKIŞ	AĞIRLIK	FİYATI (DOLAR)
			l/s	4,17	8,33	16,67	20,83	25,00	29,17	33,33	36,11			
100U 45.5	7,5	380V	MSS	13	12	11	9,5	8,5	7	6	4	4"	149,0	3.655

TİP	HP	VOLT	m³/h	15,00	60,00	80,00	120,00	150,00	170,00	-	-	ÇIKIŞ	AĞIRLIK	FİYATI (DOLAR)
			l/s	4,17	16,67	22,22	33,33	41,67	47,22	-	-			
100U 47.5	10	380V	MSS	15	13	11	10	8	-	-	-	4"	165,0	4.462
100U 411	15	380V	MSS	17,5	16	15	13	12	10	-	-	4"	185,0	4.963

DÖKÜM VORTEX FANLI, ATABİLECEĞİ PARÇACIK ÇAPI MAKSİMUM 100mm, 1450 d/dk 4 KUTUPLUDUR, MAKSİMUM DALDIRMA DERİNLİĞİ 20 m.

T18 İMPO, İTHAL, DÖKÜM GÖVDELİ, YÜKSEK DEBİLİ, DRENAJ POMPALARI (1.450d/d)

TİP	HP	VOLT	m³/h	70,00	150,00	200,00	250,00	360,00	510,00	-	-	ÇIKIŞ	AĞIRLIK	FİYATI (DOLAR)
			l/s	19,44	41,67	55,56	69,44	100,00	141,67	-	-			
150WQ 130-15-11	15	380V	MSS	19	15	14	9	-	-	-	-	6"	274,0	7.007
150WQ 130-20-15	20	380V	MSS	24	20	18	15	-	-	-	-	6"	295,0	7.780
150WQ 180-25-22	30	380V	MSS	33	28	25	22	13	-	-	-	6"	367,0	10.566
200WQ 250-22-30	40	380V	MSS	31	28	26	24	19	10	-	-	8"	549,0	14.802

TİP	HP	VOLT	m³/h	60,00	180,00	240,00	300,00	360,00	420,00	480,00	540,00	600,00	ÇIKIŞ	AĞIRLIK	FİYATI (DOLAR)
			l/s	16,67	50,00	66,67	83,33	100,00	116,67	133,33	150,00	166,67			
200B 445	60	380V	MSS	40	35	33	30	28	25	22	18	14	8"	634,0	19.182

DÖKÜM KAPALI TİP GENİŞ FANLI, ATABİLECEĞİ PARÇACIK ÇAPI MAKSİMUM 70 mm, MAKSİMUM DALDIRMA DERİNLİĞİ 8 m, 1450 d/dk 4 KUTUPLUDUR.

T18 İMPO, İTHAL, DÖKÜM GÖVDELİ YÜKSEK DEBİLİ DRENAJ POMPALARI (1.450 d/d)

TİP	HP	VOLT	m³/h	0,00	20,00	40,00	60,00	80,00	100,00	130,00	-	ÇIKIŞ	AĞIRLIK	FİYATI (DOLAR)
			l/s	0,00	5,56	11,11	16,67	22,22	27,78	36,11	-			
100B 42.2	3	380V	MSS	12	10	8,5	7	5,5	4	-	-	4"	89,0	2.785
100B 43.7	5	380V	MSS	16	14	13	11,5	10	8	4	-	4"	99,0	3.396

DÖKÜM KAPALI TİP GENİŞ FANLI, KABLOLU, İZOLASYON SINIFI (F), ATABİLECEĞİ PARÇACIK ÇAPI MAKSİMUM 50 mm, MAKSİMUM DALDIRMA DERİNLİĞİ 20 m, 1450 d/dk 4 KUTUPLU. UYGULAMA ALANLARI ; İNŞAATLAR, TAŞ OCAKLARI, KÖMÜR OCAKLARI, MERMER OCAKLARI, KUM OCAKLARI, KANALİZASYON ARITMA TESİSLERİ, BARAJLAR, HAYVAN ÇİFTLİKLERİ.

T18 İMPO, İTHAL, DÖKÜM GÖVDELİ YÜKSEK DRENAJ POMPALARI (2.900 d/d)

TİP	HP	VOLT	m³/h	0,00	60,00	80,00	100,00	120,00	140,00	160,00	200,00	ÇIKIŞ	AĞIRLIK	FİYATI (DOLAR)
			l/s	0,00	16,67	22,22	27,78	33,33	38,89	44,44	55,56			
150B27.5	10	380V	MSS	20	16	14	12	10	6	4	-	6"	140	3.701
150B211	15	380V	MSS	30	24	22	20	18	16	12	4	6"	145	4.448

TİP	HP	VOLT	m³/h	0,00	140,00	190,00	220,00	260,00	300,00	340,00	400,00	ÇIKIŞ	AĞIRLIK	FİYATI (DOLAR)
			l/s	0,00	38,89	52,78	61,11	72,22	83,33	94,44	111,11			
200B47.5	10	380V	MSS	12	9	8	7	6	5	4	2	8"	218	5.393

DÖKÜM KAPALI TİP GENİŞ FANLI. MAX. SU SICAKLIĞI 40°C, ATABİLECEĞİ PARÇACIK ÇAPI 150B MAX. 40 mm, 200B MAX. 80 mm. MAX. DALDIRMA DERİNLİĞİ 5 m



İTHAL SANTRİFÜJ VE DRENAJ POMPALARI

İmpos, İthal, Öğütücü - Biçaklı - Parçalıyıcı Drenaj Pompaları

İMPO, İTHAL, ENDÜSTRİYEL TİP, UZUN SÜRELİ ÇALIŞMAYA DAYANIKLI ÇAMUR POMPALARI T18


TİP	HP	VOLT	m ³ /h	0,00	5,00	10,00	15,00	18,00	22,00	25,00	27,00	ÇIKIŞ	AĞIRLIK	FİYATI (DOLAR)
			lt/sn	0,00	1,39	2,78	4,17	5,00	6,11	6,94	7,50			
KBZ 2-1.5	2	380V	MSS	22	19	17	15	13	9	6	4	2"	40,0	1.496

TİP	HP	VOLT	m ³ /h	0,00	5,00	10,00	15,00	18,00	22,00	25,00	27,00	ÇIKIŞ	AĞIRLIK	FİYATI (DOLAR)
			lt/sn	0,00	1,39	2,78	4,17	5,00	6,11	6,94	7,50			
KBZ 2-2.2	3	380V	MSS	26	25	24	22	20	15	10	6	2"	43,0	1.697

TİP	HP	VOLT	m ³ /h	0,00	5,00	10,00	15,00	18,00	20,00	25,00	29,00	ÇIKIŞ	AĞIRLIK	FİYATI (DOLAR)
			lt/sn	0,00	1,39	2,78	4,17	5,00	5,56	6,94	8,06			
KBZ 2-3.7	5	380V	MSS	35	33	30	27	24	22	20	15	2"	68,0	2.636

TİP	HP	VOLT	m ³ /h	0,00	10,00	15,00	20,00	25,00	30,00	35,00	40,00	ÇIKIŞ	AĞIRLIK	FİYATI (DOLAR)
			lt/sn	0,00	2,78	4,17	5,56	6,94	8,33	9,72	11,11			
KBZ 3-1.5	2	380V	MSS	15	13	12	11	10	8	5	3	3"	40,0	1.548



TİP	HP	VOLT	m ³ /h	0,00	10,00	20,00	30,00	35,00	40,00	45,00	50,00	ÇIKIŞ	AĞIRLIK	FİYATI (DOLAR)
			lt/sn	0,00	2,78	5,56	8,33	9,72	11,11	12,50	13,89			
KBZ 3-2.2	3	380V	MSS	21	18	16	13	11	8	4	2	3"	43,0	1.747

TİP	HP	VOLT	m ³ /h	0,00	10,00	20,00	30,00	35,00	40,00	50,00	55,00	ÇIKIŞ	AĞIRLIK	FİYATI (DOLAR)
			lt/sn	0,00	2,78	5,56	8,33	9,72	11,11	13,89	15,28			
KBZ 3-3.7	5	380V	MSS	29	27	24	20	17	14	6	3	3"	68,0	2.724

TİP	HP	VOLT	m ³ /h	0,00	10,00	20,00	30,00	40,00	50,00	60,00	70,00	ÇIKIŞ	AĞIRLIK	FİYATI (DOLAR)
			lt/sn	0,00	2,78	5,56	8,33	11,11	13,89	16,67	19,44			
KBZ 3-5.5	7,5	380V	MSS	32	31	29	27	23	19	11	6	3"	84,0	3.444

TİP	HP	VOLT	m ³ /h	0,00	20,00	30,00	40,00	50,00	60,00	70,00	85,00	ÇIKIŞ	AĞIRLIK	FİYATI (DOLAR)
			lt/sn	0,00	5,56	8,33	11,11	13,89	16,67	19,44	23,61			
KBZ 4-3.7	5	380V	MSS	18	16	15	14	13	10	8	3	4"	68,0	2.776

TİP	HP	VOLT	m ³ /h	0,00	40,00	50,00	60,00	70,00	80,00	90,00	100,00	ÇIKIŞ	AĞIRLIK	FİYATI (DOLAR)
			lt/sn	0,00	11,11	13,89	16,67	19,44	22,22	25,00	27,78			
KBZ 4-5.5	7,5	380V	MSS	23	18	17	15	13	11	7	3	4"	84,0	3.517

T18 İMPO, İTHAL, ENDÜSTRİYEL TİP, UZUN SÜRELİ ÇALIŞMAYA DAYANIKLI ÇAMUR POMPALARI

TİP	HP	VOLT	Flow Rate (m³/h)										ÇIKIŞ	AĞIRLIK	FİYATI (DOLAR)	
			0,00	20,00	30,00	40,00	50,00	60,00	70,00	80,00	80,00					
			lt/sn	0,00	5,56	8,33	11,11	13,89	16,67	19,44	22,22					
KBZ 4-7.5	10	380V	MSS	40	34	32	30	26	22	16	6	4"	116,0	4.593		

TİP	HP	VOLT	Flow Rate (m³/h)										ÇIKIŞ	AĞIRLIK	FİYATI (DOLAR)	
			0,00	20,00	30,00	40,00	50,00	60,00	70,00	85,00	85,00					
			lt/sn	0,00	5,56	8,33	11,11	13,89	16,67	19,44	23,61					
KBZ 4-11	15	380V	MSS	49	41	37	33	28	23	18	8	4"	148,0	6.102		

TİP	HP	VOLT	Flow Rate (m³/h)										ÇIKIŞ	AĞIRLIK	FİYATI (DOLAR)	
			0,00	11,00	21,00	31,00	41,00	50,00	60,00	80,00	80,00					
			lt/sn	0,00	3,06	5,83	8,61	11,39	13,89	16,67	22,22					
KBZ 4-15	20	380V	MSS	55	52	51	49	46	44	41	29	4"	158,0	7.851		

TİP	HP	VOLT	Flow Rate (m³/h)										ÇIKIŞ	AĞIRLIK	FİYATI (DOLAR)	
			0,00	40,00	60,00	80,00	100,00	110,00	120,00	125,00	125,00					
			lt/sn	0,00	11,11	16,67	22,22	27,78	30,56	33,33	34,72					
KBZ 6-7.5	10	380V	MSS	31	25	21	17	11	8	5	2	6"	119,0	4.959		

TİP	HP	VOLT	Flow Rate (m³/h)										ÇIKIŞ	AĞIRLIK	FİYATI (DOLAR)	
			0,00	40,00	60,00	80,00	100,00	120,00	140,00	147,00	147,00					
			lt/sn	0,00	11,11	16,67	22,22	27,78	33,33	38,89	40,83					
KBZ 6-11	15	380V	MSS	32	28	26	22	18	13	6	3	6"	150,0	6.358		

TİP	HP	VOLT	Flow Rate (m³/h)										ÇIKIŞ	AĞIRLIK	FİYATI (DOLAR)	
			0,00	51,00	63,00	70,00	90,00	125,00	143,00	155,00	155,00					
			lt/sn	0,00	14,17	17,50	19,44	25,00	34,72	39,72	43,06					
KBZ 6-15	20	380V	MSS	39	35	34	33	31	24	20	2	6"	160,0	8.068		

YÜKSEK KROM ALAŞIMLI FAN, İZOLASYON SINIFI (F), MAKSİMUM DALDIRMA DERİNLİĞİ 25m, ATABİLECEĞİ PARÇACIK ÇAPI MAKSİMUM; KBZ 2-1,5 - KBZ 4-5,5 : 8,5 mm, KBZ 4-7,5 - KBZ 4-15 : 11,5mm, KBZ 6-7,5 - KBZ 6-15 : 19,5mm, MEKANİK SALMASTRA ; 2.2 kW ≥ Sic-Sic / Carbon-Sic, 3.7 kW ≤ Sic-Sic / Sic-Sic (POMPA YATAY OLARAK ÇALIŞABİLİR.) SU SICAKLIĞI MAKSİMUM 40°C.

T18 İMPO, İTHAL, ENDÜSTRİYEL TİP, UZUN SÜRELİ ÇALIŞMAYA DAYANIKLI ÇAMUR POMPALARI (1.450 d/d)

TİP	HP	VOLT	Flow Rate (m³/h)										ÇIKIŞ	AĞIRLIK	FİYATI (DOLAR)	
			0,00	5,00	10,00	15,00	18,00	22,00	25,00	27,00	27,00					
			lt/sn	0,00	1,39	2,78	4,17	5,00	6,11	6,94	7,50					
KBZE 2-2.2	3	380V	MSS	26	25	24	22	20	15	10	6	2"	48,0	2.368		

TİP	HP	VOLT	Flow Rate (m³/h)										ÇIKIŞ	AĞIRLIK	FİYATI (DOLAR)	
			0,00	5,00	10,00	15,00	18,00	20,00	25,00	29,00	29,00					
			lt/sn	0,00	1,39	2,78	4,17	5,00	5,56	6,94	8,06					
KBZE 2-3.7	5	380V	MSS	35	33	30	27	24	22	20	15	2"	76,0	3.569		

TİP	HP	VOLT	Flow Rate (m³/h)										ÇIKIŞ	AĞIRLIK	FİYATI (DOLAR)	
			0,00	10,00	20,00	30,00	40,00	50,00	60,00	70,00	70,00					
			lt/sn	0,00	2,78	5,56	8,33	11,11	13,89	16,67	19,44					
KBZE 3-5.5	7,5	380V	MSS	32	31	29	27	23	19	11	6	3"	92,5	4.517		

KONTAKTÖR, SENSÖR SEVİYE KONTROLÜ MEVCUTTUR,



İMPO, İTHAL, ENDÜSTRİYEL TİP, UZUN SÜRELİ ÇALIŞMAYA DAYANIKLI ÇAMUR POMPALARI
T18


TİP	HP	VOLT	Flow Rate (m³/h)											ÇIKIŞ	AĞIRLIK	FİYATI (DOLAR)
			0,00	10,00	20,00	25,00	30,00	50,00	60,00	85,00	0,00	2,78	5,56			
KBD 2-1.5	2	380V	MSS	20	17	12	8	-	-	-	-	-	2"	41,0	1.753	
KBD 2-2.2	3	380V		25	23	19	10	-	-	-	-	-	2"	44,0	1.948	
KBD 3-3.7	5	380V		30	27	24	22	20	11	4	-	-	3"	69,0	3.006	
KBD 4-3.7	5	380V		18	17,5	17	16,5	16	13	11	4	4"	70,0	3.095		

YÜKSEK KROM ALAŞIMLI FAN, KABLOLU VE FLATÖRLÜ, İZOLASYON SINIFI (F), ATABİLECEĞİ PARÇACIK ÇAPI MAKSİMUM 10mm, MAKSİMUM DALDIRMA DERİNLİĞİ 25 m.

İMPO, İTHAL, ENDÜSTRİYEL TİP, UZUN SÜRELİ ÇALIŞMAYA DAYANIKLI ÇAMUR POMPALARI (1.450 d/d)
T18

TİP	HP	VOLT	Flow Rate (m³/h)											ÇIKIŞ	AĞIRLIK	FİYATI (DOLAR)
			0,00	12,00	20,00	42,00	56,00	72,00	84,00	100,00	0,00	3,33	5,56			
80 KBS 44	5,5	380V	MSS	16	15	14	12	10	8	6	2	3"	119,0	5.358		

TİP	HP	VOLT	Flow Rate (m³/h)											ÇIKIŞ	AĞIRLIK	FİYATI (DOLAR)
			0,00	18,00	46,00	70,00	90,00	100,00	120,00	140,00	0,00	5,00	12,78			
100 KBS 46	8	380V	MSS	17	16	14	12	10	8	6	2	4"	151,0	6.559		

TİP	HP	VOLT	Flow Rate (m³/h)											ÇIKIŞ	AĞIRLIK	FİYATI (DOLAR)
			0,00	36,00	48,00	76,00	96,00	112,00	126,00	170,00	0,00	10,00	13,33			
150 KBS 49	12	380V	MSS	22	21	20	18	16	14	12	2	6"	183,0	7.484		

TİP	HP	VOLT	Flow Rate (m³/h)											ÇIKIŞ	AĞIRLIK	FİYATI (DOLAR)
			0,00	120,00	160,00	200,00	240,00	270,00	320,00	360,00	0,00	33,33	44,44			
200 KBS 415	20	380V	MSS	22	19	18	16	14	12	11	3	8"	278,0	15.696		

TİP	HP	VOLT	Flow Rate (m³/h)											ÇIKIŞ	AĞIRLIK	FİYATI (DOLAR)
			0,00	120,00	160,00	200,00	240,00	270,00	320,00	360,00	0,00	33,33	44,44			
200 KBS 422	30	380V	MSS	32	28	26	23	20	18	11	3	8"	434,0	19.525		

YÜKSEK KROM ALAŞIMLI FAN, KABLOLU, İZOLASYON SINIFI (F), ATABİLECEĞİ PARÇACIK ÇAPI MAKSİMUM 30mm, MAKSİMUM DALDIRMA DERİNLİĞİ 15 m, SU SICAKLIĞI MAKSİMUM 40°C, 1450 d/dk 4 KUTUPLU, POMPA YATAY OLARAK ÇALIŞTIRILABİLİR.

UYGULAMA ALANLARI ; İNŞAATLAR, TAŞ OCAKLARI, KÖMÜR OCAKLARI, MERMER OCAKLARI, KUM OCAKLARI, KANALİZASYON ARITMA TESİSLERİ, BARAJLAR, HAYVAN ÇİFTLİKLERİ.

İTHAL SANTRİFÜJ VE DRENAJ POMPALARI

impo

T18 İMPO, İTHAL, ALÜMİNYUM GÖVDELİ KARIŞTIRICILI ÇAMUR POMPALARI (1.450 d/d)

TİP	HP	VOLT	m ³ /h	2,00	4,00	5,00	8,00	9,00	10,00	11,00	12,00	ÇIKIŞ	AĞIRLIK	FİYATI (DOLAR)
			l/s	0,56	1,11	1,39	2,22	2,50	2,78	3,06	3,33			
FDM 2.55	0,75	220V	MSS	12	11	10	8	7	6	5	4	2"	16,5	845

YÜKSEK KROM ALAŞIMLI FAN, KABLOLU VE FLATÖRLÜ, İZOLASYON SINIFI (F), ATABİLECEĞİ PARÇACIK ÇAPI MAKSİMUM 9mm, MAKSİMUM DALDIRMA DERİNLİĞİ 9 m,



T18 İMPO, İTHAL, ENDÜSTRİYEL TİP, EKONOMİK KARIŞTIRICILI ÇAMUR POMPALARI (1.450 d/d)

TİP	HP	VOLT	m ³ /h	0,00	15,00	30,00	45,00	50,00	60,00	65,00	71,00	ÇIKIŞ	AĞIRLIK	FİYATI (DOLAR)
			l/s	0,00	4,17	8,33	12,50	13,89	16,67	18,06	19,72			
NTZ 3-2.2	3	380V	MSS	12	11	10,5	9,5	9	8	7	5	3"	99,0	4.419

TİP	HP	VOLT	m ³ /h	0,00	15,00	30,00	45,00	50,00	60,00	70,00	90,00	ÇIKIŞ	AĞIRLIK	FİYATI (DOLAR)
			l/s	0,00	4,17	8,33	12,50	13,89	16,67	19,44	25,00			
NTZ 3-3.7	5	380V	MSS	15	14,5	14	13	12	11	10	7	3"	116,0	5.382

TİP	HP	VOLT	m ³ /h	0,00	15,00	30,00	45,00	60,00	70,00	90,00	110,00	ÇIKIŞ	AĞIRLIK	FİYATI (DOLAR)
			l/s	0,00	4,17	8,33	12,50	16,67	19,44	25,00	30,56			
NTZ 4-3.7	5	380V	MSS	15	14,5	14	13	11	10	7	3	4"	116,0	5.396

YÜKSEK KROM ALAŞIMLI FAN, İZOLASYON SINIFI (F), ATABİLECEĞİ PARÇACIK ÇAPI MAKSİMUM 20 mm, MAKSİMUM DALDIRMA DERİNLİĞİ 20 m, SU SICAKLIĞI MAKSİMUM 40°C, 1450 d/dk 4 KUTUPLU.



T18 İMPO, İTHAL, ENDÜSTRİYEL TİP, EKONOMİK KARIŞTIRICILI ÇAMUR POMPALARI (1.450 d/d)

TİP	HP	VOLT	m ³ /h	0,00	20,00	30,00	40,00	50,00	60,00	75,00	85,00	ÇIKIŞ	AĞIRLIK	FİYATI (DOLAR)
			l/s	0,00	5,56	8,33	11,11	13,89	16,67	20,83	23,61			
80QNS 4-2.2	3	380V	MSS	13	12,5	12	11	10	9	6	-	3"	91,0	3.072
80QNS 4-3.7	5	380V		16	15	14,5	14	13	12	11	8	3"	101,0	3.844

TİP	HP	VOLT	m ³ /h	0,00	40,00	60,00	80,00	100,00	120,00	140,00	160,00	ÇIKIŞ	AĞIRLIK	FİYATI (DOLAR)
			l/s	0,00	11,11	16,67	22,22	27,78	33,33	38,89	44,44			
100QNS 4-5.5	7,5	380V	MSS	16	14,5	14	12,5	11	8,5	6	-	4"	156,0	4.794
100QNS 4-7.5	10	380V		19	18	17	16	14,5	12,5	10	7	4"	172,0	5.835

YÜKSEK KROM ALAŞIMLI FAN, İZOLASYON SINIFI (F), ATABİLECEĞİ PARÇACIK ÇAPI MAKSİMUM 20 mm, MAKSİMUM DALDIRMA DERİNLİĞİ 15 m, SU SICAKLIĞI MAKSİMUM 40°C, 1450 d/dk 4 KUTUPLU.



İTHAL, ENDÜSTRİYEL TİP, UZUN SÜRELİ ÇALIŞMAYA DAYANIKLI DRENAJ POMPALARI
T15


KSE
Sensörlü ve
Kontaktörlü

TİP	HP	VOLT	Akış Hızı (m³/h)										ÇIKIŞ	AĞIRLIK	FİYATI (DOLAR)
			0,00	5,00	10,00	15,00	18,00	22,00	25,00	27,00	30,00	35,00			
KSE 2-1.5	2	380V	0,00	1,39	2,78	4,17	5,00	6,11	6,94	7,50			2"	41,0	2.076
KSM 2-1.5F	2	220V	0,00	1,39	2,78	4,17	5,00	6,11	6,94	7,50			2"	41,0	1.572

TİP	HP	VOLT	Akış Hızı (m³/h)										ÇIKIŞ	AĞIRLIK	FİYATI (DOLAR)
			0,00	10,00	15,00	20,00	25,00	30,00	35,00	40,00	45,00	50,00			
KSM 3-1.5F	2	220V	0,00	2,78	4,17	5,56	6,94	8,33	9,72	11,11			3"	41,0	1.616

TİP	HP	VOLT	Akış Hızı (m³/h)										ÇIKIŞ	AĞIRLIK	FİYATI (DOLAR)
			0,00	5,00	10,00	15,00	18,00	22,00	25,00	27,00	30,00	35,00			
KS 2-2.2F	3	380V	0,00	1,39	2,78	4,17	5,00	6,11	6,94	7,50			2"	46,0	1.873

TİP	HP	VOLT	Akış Hızı (m³/h)										ÇIKIŞ	AĞIRLIK	FİYATI (DOLAR)
			0,00	5,00	10,00	15,00	18,00	20,00	25,00	29,00	30,00	35,00			
KS 2-3.7F	5	380V	0,00	1,39	2,78	4,17	5,00	5,56	6,94	8,06			2"	66,0	2.931



TİP	HP	VOLT	Akış Hızı (m³/h)										ÇIKIŞ	AĞIRLIK	FİYATI (DOLAR)
			0,00	10,00	15,00	20,00	25,00	30,00	35,00	40,00	45,00	50,00			
KS 3-1.5F	2	380V	0,00	2,78	4,17	5,56	6,94	8,33	9,72	11,11			3"	43,0	1.771

TİP	HP	VOLT	Akış Hızı (m³/h)										ÇIKIŞ	AĞIRLIK	FİYATI (DOLAR)
			0,00	10,00	20,00	30,00	35,00	40,00	45,00	50,00	55,00	60,00			
KS 3-2.2F	3	380V	0,00	2,78	5,56	8,33	9,72	11,11	12,50	13,89			3"	46,0	1.930



TİP	HP	VOLT	Akış Hızı (m³/h)										ÇIKIŞ	AĞIRLIK	FİYATI (DOLAR)
			0,00	10,00	20,00	30,00	35,00	40,00	50,00	55,00	60,00	70,00			
KS 3-3.7F	5	380V	0,00	2,78	5,56	8,33	9,72	11,11	13,89	15,28			3"	66,0	2.956

TİP	HP	VOLT	Akış Hızı (m³/h)										ÇIKIŞ	AĞIRLIK	FİYATI (DOLAR)
			0,00	10,00	20,00	30,00	40,00	50,00	60,00	70,00	80,00	90,00			
KS 3-5.5F	7,5	380V	0,00	2,78	5,56	8,33	11,11	13,89	16,67	19,44			3"	74,0	3.623

TİP	HP	VOLT	Akış Hızı (m³/h)										ÇIKIŞ	AĞIRLIK	FİYATI (DOLAR)
			0,00	20,00	30,00	40,00	50,00	60,00	70,00	85,00	90,00	100,00			
KS 4-3.7F	5	380V	0,00	5,56	8,33	11,11	13,89	16,67	19,44	23,61			4"	67,0	2.972

TİP	HP	VOLT	Akış Hızı (m³/h)										ÇIKIŞ	AĞIRLIK	FİYATI (DOLAR)
			0,00	40,00	50,00	60,00	70,00	80,00	90,00	100,00	110,00	120,00			
KS 4-5.5F	7,5	380V	0,00	11,11	13,89	16,67	19,44	22,22	25,00	27,78			4"	75,0	3.652

YÜKSEK KROM ALAŞIMLI FAN, İZOLASYON SINIFI (F), MAKSİMUM DALDIRMA DERİNLİĞİ 25 m, ATABİLECEĞİ PARÇACIK ÇAPI MAKSİMUM: 8,5 mm, SU SICAKLIĞI MAKSİMUM 40°C. TÜM POMPALAR FLATÖRLÜDÜR. KSE MODELİNDE SENSÖRLÜ SEVİYE KONTROLÜ MEVCUTTUR. POMPA GÖVDESİ PASLANMAZ ÇELİKTİR. POMPA YATAY OLARAK ÇALIŞABİLİR.

T15 İTHAL, KOMPLE PASLANMAZ ÇELİK AÇIK FANLI SANTRİFÜJ POMPALAR

TİP	HP	VOLT	m ³ /h								GİRİŞ ÇIKIŞ	AĞIRLIK	FİYATI (DOLAR)		
			0,00	2,00	3,00	4,00	5,00	6,00	7,00	1,94					
BK 50 (304)	0,50	220V													
BK 50 (304)	0,50	380V	MSS	13	11	10	9	8,5	8	6	1 1/4"-1"	6,2	359		
BK 50 (316)	0,50	220V		13	11	10	9	8,5	8	6	1 1/4"-1"	6,2	401		

PASLANMAZ ÇELİK FAN VE POMPA GÖVDESİ , İZOLASYON SINIFI (F), MAKSİMUM EMİŞ 6 m, SU SICAKLIĞI MAKSİMUM 80°C.
220V POMPALAR TERMİK KORUMALIDIR. SU İLE TEMAS EDEN YÜZEYLER PASLANMAZ ÇELİKTİR.



T15 İTHAL, 316 L KOMPLE PASLANMAZ ÇELİK AÇIK FANLI SANTRİFÜJ POMPALAR

TİP	HP	VOLT	m ³ /h								GİRİŞ ÇIKIŞ	AĞIRLIK	FİYATI (DOLAR)	
			0,00	6,00	12,00	18,00	24,00	33,00	42,00	11,67				
BK 120D (304)	1,2	220V												
BK 100D (316)	1	220V												
BK 120D (316)	1,2	220V												
BK 120 (316)	1,2	380V												
BK 120 (304)	1,2	380V												
BK 200D (316)	2	220V	MSS	14	12,7	12	11,2	10	8,3	6,5	2"-2"	16,0	953	
BK 200 (316)	2	380V		14	12,7	12	11,2	10	8,3	6,5	2"-2"	16,0	872	
BK 200 (304)	2	380V		14	12,7	12	11,2	10	8,3	6,5	2"-2"	16,0	739	
BK 300 (316)	3	380V		16	15	14	13,5	12,7	11,2	9,8	2 1/2"-2"	22,0	1.034	
BK 300 (304)	3	380V		16	15	14	13,5	12,5	11,2	9,8	2 1/2"-2"	22,0	920	
BK 400 (316)	4	380V		18	17,5	16,8	16	15,2	14	12,5	2 1/2"-2"	24,0	1.148	
BK 400 (304)	4	380V		18	17,5	16,8	16	15,2	14	12,5	2 1/2"-2"	24,0	1.055	

PASLANMAZ ÇELİK FAN VE POMPA GÖVDESİ , İZOLASYON SINIFI (F), MAKSİMUM EMİŞ 6 m, SU SICAKLIĞI MAKSİMUM 80°C.
220V POMPALAR TERMİK KORUMALIDIR. SU İLE TEMAS EDEN YÜZEYLER PASLANMAZ ÇELİKTİR.



T15 İTHAL, 304 KOMPLE PASLANMAZ ÇELİK KAPALI FANLI SANTRİFÜJ POMPALAR

TİP	HP	VOLT	m ³ /h								GİRİŞ ÇIKIŞ	AĞIRLIK	FİYATI (DOLAR)	
			0,00	6,00	12,00	18,00	24,00	30,00	36,00	10,00				
BB 250/0.75	1	380V												
BB 250/0.75D	1	220V												
BB 300/110D	1,5	220V												
BB 300/110	1,5	380V	MSS	20	18,5	16,5	13,5	9,5	-	-	2"-2"	16,0	733	
BB 300/150D	2	220V		24	22,5	20,5	17,5	13,5	-	-	2"-2"	17,0	802	
BB 300/150	2	380V		24	22,5	20,5	17,5	13,5	-	-	2"-2"	17,0	768	
BB 500/220	3	380V		23	22	21,5	20	18,5	16,5	14,5	2"-2"	22,5	953	
BB 500/300	4	380V		25	24	23	22,5	21	19	17	2"-2"	24,5	1.075	

PASLANMAZ ÇELİK FAN VE POMPA GÖVDESİ , İZOLASYON SINIFI (F), MAKSİMUM EMİŞ 6 m, SU SICAKLIĞI MAKSİMUM 80°C.
220V POMPALAR TERMİK KORUMALIDIR. SU İLE TEMAS EDEN YÜZEYLER PASLANMAZ ÇELİKTİR.



T15 İTHAL, ÇİFT KADEMELİ 304 KOMPLE PASLANMAZ ÇELİK SANTRİFÜJ POMPALAR

TİP	HP	VOLT	m ³ /h								GİRİŞ ÇIKIŞ	AĞIRLIK	FİYATI (DOLAR)	
			0,00	2,40	4,80	7,20	9,60	12,00	14,40	4,00				
CDC 200/185	2,5	220V												
CDC 200/185T	2,5	380V	MSS	43	40	38	36	34	32	28	1 1/2"-1 1/4"	-	977	
				43	40	38	36	34	32	28	1 1/2"-1 1/4"	-	876	

SU SICAKLIĞI MAKSİMUM 80°C. SU İLE TEMAS EDEN YÜZEYLER PASLANMAZ ÇELİKTİR.



GÜNLÜK FİYAT ALINIZ

İTHAL, ÇİFT KADEMELİ 304 KOMPLE PASLANMAZ ÇELİK SANTRİFÜJ POMPALAR
T15


TİP	HP	VOLT	m ³ /h	0,00	2,40	3,60	4,80	6,00	7,20	8,40	GİRİŞ ÇIKIŞ	AĞIRLIK	FİYATI (DOLAR)
			l/s	0,00	0,67	1,00	1,33	1,67	2,00	2,33			
WB 2-70/150D	2	220V	MSS	57	52	50	47	43	-	-	1¼"-1"	15,5	1.075
WB 2-70/150	2	380V		57	52	50	47	43	-	-	1¼"-1"	15,5	1.014
WB 2-70/185D	2,5	220V		64	58	56	52	48	-	-	1¼"-1"	20,0	1.154
WB 2-70/185	2,5	380V		64	58	56	52	48	-	-	1¼"-1"	20,0	1.116
WB 2-120/260	3,5	380V		65	60	58	56	53	50	47	1¼"-1"	23,6	1.317
WB 2-120/300	4	380V		68	65	63	61	58	55	52	1¼"-1"	25,4	1.419

SU SICAKLIĞI MAKSİMUM 80°C. SU İLE TEMAS EDEN YÜZEYLER PASLANMAZ ÇELİKTİR.

İTHAL, TEK KADEMELİ 304 PASLANMAZ ÇELİK SANTRİFÜJ POMPALAR
T15


TİP	HP	VOLT	m ³ /h	0,00	1,20	2,40	3,60	4,20	6,00	7,20	GİRİŞ ÇIKIŞ	AĞIRLIK	FİYATI (DOLAR)
			l/s	0,00	0,33	0,67	1,00	1,17	1,67	2,00			
WB 70/090D	1,2	220V	MSS	31	28,5	28	27	26	25	24	1¼"-1"	11	583
WB 70/090	1,2	380V		31	28,5	28	27	26	25	24	1¼"-1"	11	583

SU SICAKLIĞI MAKSİMUM 80°C. SU İLE TEMAS EDEN YÜZEYLER PASLANMAZ ÇELİKTİR.

İTHAL, YATIK MİLLİ ÇOK KADEMELİ 304 KOMPLE PASLANMAZ ÇELİK SANTRİFÜJ POMPALAR
T15


TİP	HP	VOLT	m ³ /h	0,00	0,50	1,00	1,50	2,00	2,50	3,00	GİRİŞ ÇIKIŞ	AĞIRLIK	FİYATI (DOLAR)
			l/s	0,00	0,14	0,28	0,42	0,56	0,69	0,83			
DW 2-60/075D	1	220V	MSS	57	53	50	47	44	40	36	1"-1"	10,0	709
DW 8-50/220D	3	220V		52	49	48	47	45	43,5	36	1½"-1½"	24,5	1.301
DW 8-50/220	3	380V	52	49	48	47	45	43,5	36	1½"-1½"	24,5	1.063	

SU SICAKLIĞI MAKSİMUM 100°C. SU İLE TEMAS EDEN YÜZEYLER PASLANMAZ ÇELİKTİR.

İTHAL, KOMPLE PASLANMAZ ÇELİK SICAK SU POMPALARI
T15


TİP	HP	VOLT	m ³ /h	0,00	6,00	9,00	12,00	18,00	20,00	22,00	GİRİŞ ÇIKIŞ	AĞIRLIK	FİYATI (DOLAR)
			l/s	0,00	1,67	2,50	3,33	5,00	5,56	6,11			
GZA 50-32-200/4T (316)	5,5	380V	MSS	55	51	48	47	42	40	31	2"-1½"	35,0	2.361
GZA 50-32-200/5.5T (316)	7,5	380V		65	60	58	56	48	43	38	2"-1½"	42,0	2.504

TİP	HP	VOLT	m ³ /h	0,00	10,00	20,00	30,00	40,00	50,00	60,00	GİRİŞ ÇIKIŞ	AĞIRLIK	FİYATI (DOLAR)
			l/s	0,00	2,78	5,56	8,33	11,11	13,89	16,67			
GZA 65-50-160/5.5T (316)	7,5	380V	MSS	36	34,5	34	31,5	28,5	24	20	2½"-2"	49,0	2.614

TİP	HP	VOLT	m ³ /h	0,00	6,00	9,00	12,00	18,00	20,00	22,00	GİRİŞ ÇIKIŞ	AĞIRLIK	FİYATI (DOLAR)
			l/s	0,00	1,67	2,50	3,33	5,00	5,56	6,11			
GZA (5) 50-32-200/3 (304)	4,0	380V	MSS	45	41	40	38	34	32	-	2"-1½"	35,0	1.568
GZA (5) 50-32-200/4 (304)	5,5	380V		55	51	50	49	46	45	43	2"-1½"	42,0	1.873

TİP	HP	VOLT	m ³ /h	0,00	10,00	20,00	30,00	40,00	50,00	60,00	GİRİŞ ÇIKIŞ	AĞIRLIK	FİYATI (DOLAR)
			l/s	0,00	2,78	5,56	8,33	11,11	13,89	16,67			
GZA 65-50-160/5.5T (304)	7,5	380V	MSS	36	34,5	34	31,5	28,5	24	20	2½"-2"	49,0	2.158
GZA 65-50-160/7.5T (304)	10	380V		43	41	40,5	39	36	32	27,5	2½"-2"	60,0	2.422

TİP	HP	VOLT	m ³ /h	40,00	60,00	80,00	100,00	110,00	120,00	130,00	GİRİŞ ÇIKIŞ	AĞIRLIK	FİYATI (DOLAR)
			l/s	11,11	16,67	22,22	27,78	30,56	33,33	36,11			
GZA 80-65-160/11T (304)	15	380V	MSS	36	34	32	29	27	25	22	3"-2½"	-	3.135
GZA 80-65-160/15T (304)	20	380V		44	42	39	37	36	34	32	3"-2½"	-	3.542

SU SICAKLIĞI MAKSİMUM 110°C. SU İLE TEMAS EDEN YÜZEYLER PASLANMAZ ÇELİKTİR.

GÜNLÜK FİYAT ALINIZ

T15 İTHAL, YATIK MİLLİ ÇOK KADEMELİ PASLANMAZ ÇELİK SANTRİFÜJ POMPALAR

TİP	HP	VOLT	m³/h								GİRİŞ ÇIKIŞ	AĞIRLIK	FİYATI (DOLAR)		
			0,00	1,00	2,00	3,00	4,00	5,00	6,00						
CM 4-60 (304)	1,5	220V	0,00	0,28	0,56	0,83	1,11	1,39	1,67	1,11	1,39	1,67	1 1/4"-1"	12,2	668
CM 4-60 (316)	1,5	380V	0,00	0,28	0,56	0,83	1,11	1,39	1,67	1,11	1,39	1,67	1 1/4"-1"	12,2	739

NORİL FANLI, MİL VE GÖVDESİ 304-316 PASLANMAZ ÇELİKTİR. MAKSİMUM EMİŞ 4 m, SU SICAKLIĞI MAKSİMUM 40°C. 220V POMPALAR TERMİK KORUMALIDIR.

T15 İTHAL, YATIK MİLLİ ÇOK KADEMELİ KOMPLE PASLANMAZ ÇELİK SANTRİFÜJ POMPALAR

TİP	HP	VOLT	m³/h								GİRİŞ ÇIKIŞ	AĞIRLIK	FİYATI (DOLAR)		
			0,80	1,60	2,40	2,80	3,20	3,60	4,00						
CMI 2-3	0,5	220V	0,22	0,44	0,67	0,78	0,89	1,00	1,11	1,11	1,11	1,11	1"-1"	7,5	446

TİP	HP	VOLT	m³/h								GİRİŞ ÇIKIŞ	AĞIRLIK	FİYATI (DOLAR)		
			1,00	2,00	3,00	4,00	5,00	5,50	6,00						
CMI 4-7	2	220V	0,28	0,42	0,83	1,11	1,39	1,53	1,67	1,39	1,53	1,67	1 1/4"-1"	17	863
CMI 4-7T	2	380V	0,28	0,42	0,83	1,11	1,39	1,53	1,67	1,39	1,53	1,67	1 1/4"-1"	17	794

SU SICAKLIĞI MAKSİMUM 80 C. SU İLE TEMAS EDEN YÜZEYLER PASLANMAZ ÇELİKTİR.

T15 İTHAL, YATIK MİLLİ ÇOK KADEMELİ KOMPLE PASLANMAZ ÇELİK SANTRİFÜJ POMPALAR

TİP	HP	VOLT	m³/h								GİRİŞ ÇIKIŞ	AĞIRLIK	FİYATI (DOLAR)		
			0,00	1,00	1,50	2,00	2,50	3,00	3,50						
CMH 2-60 (304)	1	220V	0,00	0,28	0,42	0,56	0,69	0,83	0,97	0,83	0,97	0,97	1"-1"	11,5	627

TİP	HP	VOLT	m³/h								GİRİŞ ÇIKIŞ	AĞIRLIK	FİYATI (DOLAR)		
			0,00	2,00	3,00	4,00	5,00	6,00	7,00						
CMH 4-60 (304)	1,5	220V	0,00	0,56	0,83	1,11	1,39	1,67	1,94	1,39	1,67	1,94	1 1/4"-1"	13,0	713
CMH 4-60 (316)	1,5	220V	0,00	0,56	0,83	1,11	1,39	1,67	1,94	1,39	1,67	1,94	1 1/4"-1"	13,0	896

TİP	HP	VOLT	m³/h								GİRİŞ ÇIKIŞ	AĞIRLIK	FİYATI (DOLAR)		
			0,00	4,00	6,00	7,00	8,00	9,00	10,00						
CMH 8-40 (304)	3	220V	0,00	1,11	1,67	1,94	2,22	2,50	2,78	2,22	2,50	2,78	1 1/2"-1 1/2"	24,1	1.161
CMH 8-40 (304)	3	380V	0,00	1,11	1,67	1,94	2,22	2,50	2,78	2,22	2,50	2,78	1 1/2"-1 1/2"	24,1	916

TİP	HP	VOLT	m³/h								GİRİŞ ÇIKIŞ	AĞIRLIK	FİYATI (DOLAR)		
			7,00	9,00	11,00	14,00	15,00	16,00	17,00						
CMH 12-50 BT	4	380V	1,94	2,50	3,06	3,89	4,17	4,44	4,72	4,17	4,44	4,72	1 1/2"-1 1/2"	-	1.344

TİP	HP	VOLT	m³/h								GİRİŞ ÇIKIŞ	AĞIRLIK	FİYATI (DOLAR)		
			10,00	14,00	18,00	20,00	22,00	24,00	28,00						
CMH 20-40 T	5,5	380V	2,78	3,89	5,00	5,56	6,11	6,67	7,78	6,11	6,67	7,78	2"-2"	34,0	1.547

PASLANMAZ ÇELİK FAN VE DİFÜZÖR. MAKSİMUM EMİŞ 4 m, SU SICAKLIĞI MAKSİMUM 70°C. 220 V POMPALAR TERMİK KORUMALIDIR.

SU İLE TEMAS EDEN YÜZEYLER PASLANMAZ ÇELİKTİR. İZOLASYON SINIFI (F). CMH 20-40 T HARİÇTİR.

T15 İTHAL, TEK KADEMELİ SANTRİFÜJ POMPALAR

TİP	HP	VOLT	m³/h								GİRİŞ ÇIKIŞ	AĞIRLIK	FİYATI (DOLAR)		
			0,00	12,00	16,00	18,00	20,00	24,00	30,00						
SP1100	1,5	220V	0,00	3,33	4,44	5,00	5,56	6,67	8,33	-	-	-	1 1/2"-1 1/4"	15,0	550
SP1100T	1,5	380V	0,00	3,33	4,44	5,00	5,56	6,67	8,33	-	-	-	1 1/2"-1 1/4"	15,0	530
SP1500	2	220V	0,00	3,33	4,44	5,00	5,56	6,67	8,33	-	-	-	2"-1 1/2"	19,0	770
SP2200T	3	380V	0,00	3,33	4,44	5,00	5,56	6,67	8,33	-	-	-	2"-1 1/2"	20,0	709

PASLANMAZ FANLI, TERMİK KORUMALIDIR. MAKSİMUM EMİŞ 6 m, SU SICAKLIĞI MAKSİMUM 70°C.

ÖN GÖVDEYE ELEKTROFOREZ UYGULANMIŞTIR.



İTHAL, PLASTİK GÖVDELİ KİMYASAL SU TRANSFER POMPASI
T15


TİP	HP	VOLT	Flow Rate (m³/h)								GİRİŞ ÇIKIŞ	AĞIRLIK	FİYATI (DOLAR)
			0,00	1,20	2,40	3,00	3,60	4,00	4,80				
CN 142P	0,65	220V	I/s	0,00	0,33	0,67	0,83	1,00	1,11	1,33	1"-1"	12,2	330
			MSS	26	25	24	23	22	21	18			

FAN VE ARKA KAPAK PPO POMPA GÖVDESİ CAM ELYAF TAKVİYELİ PLASTİKTİR. MİLİ SS 304 PASLANMAZ ÇELİKTİR. MAKSİMUM EMİŞ 6 m, SU SICAKLIĞI MAKSİMUM 60°C.

İTHAL, PASLANMAZ ÇELİK GÖVDELİ YAĞ TRANSFER POMPALARI
T15


TİP	HP	VOLT	Flow Rate (m³/h)								GİRİŞ ÇIKIŞ	AĞIRLIK	FİYATI (DOLAR)
			0,00	0,60	0,90	1,20	1,80	3,00	3,40				
BEM 20 (2850 d/dk)	0,60	220V	I/s	0,00	0,17	0,25	0,33	0,50	0,83	0,94	3/4"-3/4"	5,0	440
BEM 35 (1450 d/dk)	1,1	220V	MSS	18	13	10	8	4	-	-			
				14	13	12	11	9	5	4	1 1/4"-1 1/4"	11,0	652

PASLANMAZ ÇELİK FAN VE POMPA GÖVDESİ. MEYVE SULARI, SİRKE, YAĞ VE ŞARAP GİBİ SIVI TRANSFERLERİNDE KULLANILIR. SU SICAKLIĞI MAKSİMUM 40°C. GIDAYA UYGUN İKİ YÖNLÜ ÇALIŞMA

İTHAL, PLASTİK GÖVDELİ TUZLU SU TRANSFER POMPALARI
T15


TDA75 Plastik Açık Fan

TİP	HP	VOLT	Flow Rate (m³/h)								GİRİŞ ÇIKIŞ	AĞIRLIK	FİYATI (DOLAR)
			0,00	3,00	6,00	7,50	8,50	10,00	11,00				
TDA 50	0,5	220V	I/s	0,00	0,83	1,67	2,08	2,36	2,78	3,06	2"-2"	6,0	334
TDA 75	0,75	220V	MSS	11,5	10	8	7	6	5	4			
				8	7	5,5	4,5	4	3	2	2"-2"	8,0	375

TİP	HP	VOLT	Flow Rate (m³/h)								GİRİŞ ÇIKIŞ	AĞIRLIK	FİYATI (DOLAR)
			0,00	7,00	12,00	14,00	18,00	19,00	23,00				
TDA 150	1,5	220V	I/s	0,00	1,94	3,33	3,89	5,00	5,28	6,39	2"-2"	-	538
			MSS	16	14	13	11	10	9	7			

TİP	HP	VOLT	Flow Rate (m³/h)								GİRİŞ ÇIKIŞ	AĞIRLIK	FİYATI (DOLAR)
			0,00	36,00	45,00	54,00	72,00	81,00	90,00				
WTB 400T	5,5	380V	I/s	0,00	10,00	12,50	15,00	20,00	22,50	25,00	3"-3"	12,2	998
			MSS	18	16	15	14	11	9	7			

PLASTİK FANLI (TDA 75 AÇIK FANLI) MİLİ 316 PASLANMAZ ÇELİKTİR. AÇ-KAPA ANAHTARLI, 1,5 METRE KABLOLU VE FIŞLIDIR. SU SICAKLIĞI MAKSİMUM 40°C. TERMİK KORUMALIDIR. MEKANİK SALMASTRA: KARBON/SİC/VİTON/SUS 316. POMPA MİLİ SU İLE TEMAS ETMEZ.

İTHAL, SÜS HAVUZU POMPALARI - 3 ÇEŞİT BAŞLIKLARLA BİRLİKTE
T15


TİP	WATT	VOLT	HM	DEBİ (m³/h)	GİRİŞ - ÇIKIŞ	FİYATI (DOLAR)
PPF50-2000	50	220V	2,5	2	-	149
PPF120-3600	120	220V	4,2	3,6	-	247

İTHAL, DİYAFRAMLİ (12V-24V-220V) MAZOT, YAĞ, ADBLUE, AUS32, UREA, SU POMPALARI
T15


Viton Gövde	TİP	WATT	VOLT	HM	DEBİ (m³/h)	GİRİŞ - ÇIKIŞ	FİYATI (DOLAR)
	GP 30012H	120	12V	20	2	1"-1"	534
	GP 30024H	180	24V	20	2	1"-1"	534
	GP 40230	330	220V	20	2,6	1"-1"	574

DİAFRAM EPDM'DİR, ÇEKVALF YAYI VE MOTOR MİLİ AISİ 316'DIR.

TİP	WATT	VOLT	HM	DEBİ (m³/h)	GİRİŞ - ÇIKIŞ	FİYATI (DOLAR)
DP 70012A	150	12V	12	2,1	1"-1"	391
DP 70230A	370	220V	16	4,2	1"-1"	403

DEVAMLİ ÇALIŞMA MAX. 30 DK.

İTHAL, DİYAFRAMLİ (12V-24V) OTOMATİK SU POMPALARI - TEKNE VE KARAVAN HİDROFORU
T15


Paletli Fan

Viton Gövde	TİP	WATT	VOLT	HM	DEBİ (m³/h)	GİRİŞ - ÇIKIŞ	FİYATI (DOLAR)
	GP 2612	120	12V	40	1,4	3/4"-3/4"	383
	GP 2624	120	24V	40	1,4	3/4"-3/4"	383

VİTON GÖVDE DİAFRAM EPDM. POMPA GÖVDESİ VE ÇEKVALF VİTON. ÇEKVALF YAYI VE MOTOR MİLİ AISİ 316 PASLANMAZ ÇELİKTİR.

GÜNLÜK FİYAT ALINIZ

T15 İTHAL, DİYAFRAMLİ (12V) OTOMATİK SU POMPALARI - TEKNE VE KARAVAN HİDROFORU

TİP	AMPER	VOLT	HM (MAKSİMUM)	DEBİ (LT/H)	GİRİŞ - ÇIKIŞ	FİYATI (DOLAR)
FL 20	2	12V	45	144	1¼"-1¼"	78
FL 40	18	12V	27	1020	¾"-¾"	220
FL 44	10	24V	27	1020	¾"-¾"	220
FL 60-12	20	12V	41	1134	¾"-¾"	241
FL 60-24	12	24V	41	1134	¾"-¾"	241



T15 İTHAL, SS 304 KROM MİLLİ 24V DC PASLANMAZ GÖVDELİ JET POMPA

TİP	HP	VOLT	DEBİ (m³/h)								GİRİŞ ÇIKIŞ	AĞIRLIK	FİYATI (DOLAR)
			0,00	0,90	1,50	2,00	2,40	2,80	3,00	3,00			
SYDC 400-50-1	0,75	24V	MSS	36	29	23	21	18	15	9	1"-1"	7,5	554



24 Volt DC

PLASTİK FANLI, MAKSİMUM EMİŞ 9 m, SU SICAKLIĞI MAKSİMUM 40°C. TERMİK KORUMALIDIR. MİLLİ PASLANMAZ ÇELİKTİR.

T15 İTHAL, 24 VOLT DC SANTRİFÜJ POMPA

TİP	HP	A	V	DEBİ (m³/h)								GİRİŞ ÇIKIŞ	AĞIRLIK	FİYATI (DOLAR)
				0,00	1,20	2,40	3,60	4,20	4,80	6,00	6,00			
WB70/055DC	0,75	24	24	MSS	21	21	20	19	19	18	17	1¼"-1"	9	843



24 Volt DC

SU SICAKLIĞI MAKSİMUM 70 C. SU İLE TEMAS EDEN YÜZEYLER PASLANMAZ ÇELİKTİR.

T15 İTHAL, 24 VOLT DC PASLANMAZ ÇELİK KAPALI FANLI SANTRİFÜJ POMPA

TİP	HP	VOLT	DEBİ (m³/h)								GİRİŞ ÇIKIŞ	AĞIRLIK	FİYATI (DOLAR)
			0,00	6,00	8,00	12,00	18,00	20,00	24,00	24,00			
BB250/0.55DC	0,75	24V	MSS	11	10,5	10	9	7	5	3	1½"-1½"	10,5	827



PASLANMAZ FANLI, SU SICAKLIĞI MAKSİMUM 80°C. MOTOR İZOLASYON SINIFI F. SU İLE TEMAS EDEN TÜM YÜZEYLER PASLANMAZ ÇELİKTİR.

T15 İTHAL, MAZOT, YAĞ TRANSFER POMPASI

TİP	WATT	VOLT	HM (MAKSİMUM)	DEBİ (m³/h)	GİRİŞ - ÇIKIŞ	AĞIRLIK	FİYATI (DOLAR)
DP120230A	1100	220V	40	7,2	1"-1"	10,5	631



DEVAMLILIK ÇALIŞMA MAKSİMUM 30 dk.

T15 İTHAL, DİŞLİ YAĞ TRANSFER POMPALARI

TİP	HP	VOLT	HM	DEBİ (m³/h)	GİRİŞ - ÇIKIŞ	FİYATI (DOLAR)
WCB 75M	1	220V	40	4,5	1"-1"	554
WCB 75T	1	380V	40	4,5	1"-1"	554



DEVAMLILIK ÇALIŞMA MAKSİMUM 30 dk.

T15 İTHAL, 12-24 VOLT DC-220 V MAZOT VE YAĞ POMPALARI

TİP	WATT	VOLT	HM (MAKSİMUM)	DEBİ (m³/h)	GİRİŞ - ÇIKIŞ	AĞIRLIK	FİYATI (DOLAR)
DYB-30-12V	150	12	10	2,4	1½"-1½"	2,5	147
DYB-30-24V	370	24	10	2,4	1½"-1½"	2,5	147
DYB-30-230V	370	220	10	2,4	1½"-1½"	2,5	147



DEVAMLILIK ÇALIŞMA MAKSİMUM 30 dk.

GÜNLÜK FİYAT ALINIZ


İTHAL, SİNTİNE POMPALARI (12V-24V)
T15

TİP	AMPER	VOLT	HM (MAKSİMUM)	DEBİ (m ³ /h)	GİRİŞ - ÇIKIŞ	FİYATI (DOLAR)
FP2000	9	12	4	7,6	1"	96
FP2000	6	24	4	7,6	1"	96
FP3500	10	12	8	13	1½"	178
FP3500	8	24	8	13	1½"	178
FP2000A	9	12	4	7,6	1"	163
FP2000A	6	24	4	7,6	1"	163
WWB-01301	12	12	6	7,6	1"	159
WWB-01301	6	24	7	7,6	1"	159
WWB-01501	17	12	8	15	1¼"	192
WWB-01501	8,5	24	8	15	1¼"	192
FP4700	16	12	8	17,7	2"	220
FP4700	11	24	8	17,7	2"	220

İTHAL, HİDROMAT KONTROLLÜ KADAMELİ SU POMPASI HİDROFORU
T15


TİP	HP	VOLT	DEBİ								GİRİŞ ÇIKIŞ	AĞIRLIK	FİYATI (DOLAR)
			m ³ /h	0,00	0,60	1,20	1,80	2,40	3,00	4,20			
MD 1100	1,5	220V	MSS	48	45	43	40	39	35	28	1"-1"	12,5	654

PLASTİK FANLI, MAKSİMUM EMİŞ 6 m, SU SICAKLIĞI MAKSİMUM 40°C. TERMİK KORUMALIDIR. ISINMAYA KARŞI DAYANIKLIDIR.

İTHAL, SS 304 KROM MİLLİ PLASTİK GÖVDELİ JET POMPA
T15


TİP	HP	VOLT	DEBİ								GİRİŞ ÇIKIŞ	AĞIRLIK	FİYATI (DOLAR)
			m ³ /h	0,00	0,60	1,00	1,60	2,00	2,50	3,00			
JGP 9007	1,2	220V	MSS	43	40	36	30	28	21	10	1"-1"	7,8	292

PLASTİK FANLI, MAKSİMUM EMİŞ 9 m, SU SICAKLIĞI MAKSİMUM 40°C. TERMİK KORUMALIDIR. MİLİ PASLANMAZ ÇELİKTİR. AÇ KAPA ANAHTARLI, 1 METRE KOBLOLU VE FIŞLIDIR.

İTHAL, PERİFERİK POMPA
T15


TİP	HP	VOLT	DEBİ								GİRİŞ ÇIKIŞ	AĞIRLIK	FİYATI (DOLAR)
			m ³ /h	0,00	0,60	1,20	1,80	2,40	3,00	3,60			
PM150	2	220V	MSS	88	80	70	60	50	40	30	1"-1"	11,5	440

PİRİNÇ FANLI, SU SICAKLIĞI MAKSİMUM 80°C. MAKSİMUM EMİŞ 6 m.

İTHAL, MEKANİK KUMANDALI, BASINÇ ARTTIRICI GÜNEŞ ENERJİSİ VE SICAK SU POMPASI
T15


TİP	WATT	VOLT	DEBİ								GİRİŞ	ÇIKIŞ	FİYATI (DOLAR)
			m ³ /h	0,00	0,40	0,60	0,80	1,00	1,30	1,50			
			lt/sn	0,00	0,11	0,17	0,22	0,28	0,36	0,42	inç	inç	
TSP60	260	220V	MSS	16	15	14	12	9	7	5	3/4"	3/4"	214

EMİŞ ÖZELLİĞİ YOKTUR, ORTAM SICAKLIĞI MAKSİMUM 50°C, SU SICAKLIĞI MAKSİMUM 100°C.

İTHAL, OTOMATİK HİDROFOR POMPASI
T15


TİP	HP	VOLT	DEBİ								GİRİŞ ÇIKIŞ	AĞIRLIK	FİYATI (DOLAR)
			m ³ /h	0,00	0,60	1,00	1,20	1,50	1,80	2,10			
GP 125A	0,5	220V	MSS	35	30	27	19	16	12	5	1"-1"	9,0	212

PİRİNÇ FANLI, SU SICAKLIĞI MAKSİMUM 80°C. TERMİK KORUMALIDIR.

GÜNLÜK FİYAT ALINIZ

T15 İTHAL, AKILLI TİP OTOMATİK HİRDORFOR POMPASI

TİP	HP	VOLT	DEBİ								GİRİŞ inç	ÇIKIŞ inç	AĞIRLIK kg	FİYATI (DOLAR)
			m³/h	0,00	0,60	1,00	1,20	1,50	1,80	2,10				
			lt/sn	0,00	0,17	0,28	0,33	0,42	0,50	0,58				
PHJ 370A	0,55	220V	MSS	35	31	25	23	20	17	8	1"	1"	9,8	324

PİRİNÇ FANLI, MAKSİMUM EMİŞ 6 m, SU SICAKLIĞI MAKSİMUM 80°C. TERMİK KORUMALIDIR. PASLANMAZ ÇELİK MİL VE YATAKLIDIR. SUSUZ KALINCA 6 DAKİKA İÇİNDE OTOMATİK DURMA ÖZELLİĞİ.

T15 İTHAL, MEKANİK SIVIÇLI SICAK SU POMPASI

TİP	WATT	VOLT	DEBİ								GİRİŞ inç	ÇIKIŞ inç	AĞIRLIK kg	FİYATI (DOLAR)
			m³/h	0,00	1,00	1,30	1,60	2,00	2,50	2,80				
			lt/sn	0,00	0,28	0,36	0,44	0,56	0,69	0,78				
PLX 169EA	200	220V	MSS	15	12	11	10	9	7	5	3/4"	3/4"	12,0	416

PASLANMAZ FANLI, SU SICAKLIĞI MAKSİMUM 100°C.

T15 İTHAL, PASLANMAZ ÇELİK MİLLİ SICAK SU POMPASI

TİP	HP	VOLT	DEBİ								GİRİŞ inç	ÇIKIŞ inç	AĞIRLIK kg	FİYATI (DOLAR)
			m³/h	0,00	0,60	1,20	1,80	2,40	3,00	3,60				
			lt/sn	0,00	0,17	0,33	0,50	0,67	0,83	1,00				
PH70	1	220V	MSS	46	44	38	30	24	16	10	1"	1"	10,0	383

PASLANMAZ FANLI, SU SICAKLIĞI MAKSİMUM 100°C.

T15 İTHAL, MEKANİK SIVIÇLI SICAK SU POMPASI

TİP	WATT	VOLT	m³/h	0,00	1,20	2,40	3,00	3,60	4,00	4,80	GİRİŞ ÇIKIŞ	AĞIRLIK	FİYATI (DOLAR)
			l/s	0,00	0,33	0,67	0,83	1,00	1,11	1,33			
CNG 100/EF	300	220V	MSS	13	11,5	10	9	7,5	7	-	1"-1"	10	318
CNG 130/EF	370	220V	MSS	20	19,5	19	18	17	16,5	15	1"-1"	12,5	381

PİRİNÇ FANLI, SU SICAKLIĞI MAKSİMUM 100°C.

T15 İTHAL, 6" PASLANMAZ GÖVDELİ KESON KUYU POMPALARI

TİP	HP	VOLT	m³/h	0,00	6,00	9,00	12,00	18,00	21,00	-	ÇIKIŞ	AĞIRLIK	FİYATI (DOLAR)
			l/s	0,00	1,67	2,50	3,33	5,00	5,83	-			
6MXS 1003	3	380V	MSS	50	43	39	35	24	15	-	1½"	30,0	1.173
6MXS 1004	4	380V	MSS	66	58	53	47	32	21	-	1½"	33,0	1.364

FANLAR 304 PASLANMAZ ÇELİK, DİFÜZÖRLER PLASTİK NORİL'DİR. MAKSİMUM DALDIRMA DERİNLİĞİ 15 m. ATABİLECEĞİ MAKSİMUM PARTİKÜL ÇAPI 2 MM. UZUN SÜRELİ ÇALIŞMAYA DAYANIKLI

T15 İTHAL, PASLANMAZ GÖVDELİ KESON KUYU POMPALARI

TİP	HP	VOLT	m³/h	0,00	2,00	8,00	10,00	14,00	18,00	-	ÇIKIŞ	AĞIRLIK	FİYATI (DOLAR)
			l/s	0,00	0,56	2,22	2,78	3,89	5,00	-			
KSM 2.4	0,55	220V	MSS	12	11,5	10,5	8	5	-	-	2"	16,0	892
KSM 2.75	1	220V	MSS	15	14,5	13	12	8	2,5	-	2"	18,0	924

YÜKSEK KROM ALAŞIMLI FAN. MAKSİMUM DALDIRMA DERİNLİĞİ 8 m. ATABİLECEĞİ MAKSİMUM PARTİKÜL ÇAPI 5 MM. KABLOLU VE FLATÖRLÜDÜR. UZUN SÜRELİ ÇALIŞMAYA DAYANIKLI

T15 İTHAL, DÖKÜM GÖVDELİ YARI AÇIK VORTEX FANLI DRENAJ POMPALARI

TİP	HP	VOLT	m³/h	0,00	13,00	24,00	28,00	35,00	40,00	46,00	54,00	ÇIKIŞ	AĞIRLIK	FİYATI (DOLAR)
			l/s	0,00	3,61	6,67	7,78	9,72	11,1	12,78	15,00			
WQD27-9-1.5F	2	220V	MSS	14	12	10	8	6	3	-	-	2½"	32,5	1.022
WQ30-11-2.2	3	380V	MSS	19	16	14	12	10	8	3	-	2½"	33,0	1.181

ATABİLECEĞİ MAX. PARÇACIK ÇAPI 30 mm. WQD27 FLATÖRLÜ VE PANOLUDUR.





Tabandan
2 mm'ye kadar
suyu emer


İTHAL, ÇELİK GÖVDELİ KESON KUYU POMPASI
T15

TİP	WATT	VOLT	DEBİ										GİRİŞ ÇIKIŞ	AĞIRLIK	FİYATI (DOLAR)		
			m³/h	0,00	2,00	8,00	10,00	14,00	18,00	22,00	26,00	l/s				0,00	0,56
FSM2.75	1	220V	MSS	15	14,5	13	12	8	2,5	-	--	2"	18,0	770			

KABLOLU VE FLATÖRLÜ, MOTOR İZOLASYON SINIFI:F, MAX. DALDIRMA DERİNLİĞİ 8 m.

İTHAL, SIFIRDAN EMİŞLİ ALÜMİNYUM GÖVDELİ ASANSÖR FLATÖRLÜ KESON KUYU POMPASI
T15

TİP	WATT	VOLT	DEBİ										GİRİŞ ÇIKIŞ	AĞIRLIK	FİYATI (DOLAR)		
			m³/h	0,00	3,00	5,50	7,00	8,50	9,00	10,00	12,00	l/s				0,00	0,83
FSM2.4A	0,55	220V	MSS	13	11	9	7	5	4	3	1	2"	14,0	839			

İTHAL, ÇELİK GÖVDELİ ASANSÖR FLATÖRLÜ KESON KUYU POMPASI
T15

TİP	WATT	VOLT	DEBİ										GİRİŞ ÇIKIŞ	AĞIRLIK	FİYATI (DOLAR)		
			m³/h	0,00	3,00	5,50	8,00	10,00	13,00	15,00	18,00	l/s				0,00	0,83
FSM2.75A	1	220V	MSS	15	14	13	12	11	8	6	3	2"	15,5	912			

YÜKSEK KROM ALAŞIMLI FAN KABLOLU VE FLATÖRLÜ, MOTOR İZOLASYON SINIFI:F, ATABİLECEĞİ MAX. PARÇACIK ÇAPI 6 mm. MAX. DALDIRMA DERİNLİĞİ 10 m.

İTHAL, PLASTİK GÖVDELİ OTOMATİK SIVIÇLİ DRENAJ POMPASI
T15

Deniz suyunda kullanılabilir.

TİP	WATT	VOLT	MSS	DEBİ							ÇIKIŞ	AĞIRLIK	FİYATI (DOLAR)
				m³/h	0,00	2,00	3,00	4,00	5,00	5,50			
				lt/sn	0,00	0,56	0,83	1,11	1,39	1,53			
M-100A	100	220	MSS	6,5	4,5	3	2,5	2	1	1"	4,5	235	

PLASTİK FANLIDIR. MAKSİMUM DALDIRMA DERİNLİĞİ 5 m. ATABİLECEĞİ MAKSİMUM PARTİKÜL ÇAPI 2 MM. 10 m. KABLOLU VE FIŞLİDİR. UZUN SÜRELİ ÇALIŞMAYA DAYANIKLI

TİP	WATT	VOLT	MSS	DEBİ						ÇIKIŞ	AĞIRLIK	FİYATI (DOLAR)	
				m³/h	0,00	3,00	6,00	9,00	12,00				18,00
				lt/sn	0,00	0,83	1,67	2,50	3,33	5,00			
M-400A	400	220	MSS	10	9	7,5	6	4,5	1	2"	9,5	517	

İÇTEN FLATÖRLÜDÜR. ATABİLECEĞİ MAKSİMUM PARTİKÜL ÇAPI 5 MM.

İTHAL, 304 PASLANMAZ GÖVDELİ OTOMATİK SIVIÇLİ DRENAJ POMPASI
T15

Deniz suyunda kullanılabilir.

TİP	WATT	VOLT	MSS	DEBİ						ÇIKIŞ	AĞIRLIK	FİYATI (DOLAR)	
				m³/h	0,00	3,00	6,00	9,00	12,00				18,00
				lt/sn	0,00	0,83	1,67	2,50	3,33	5,00			
50PSF-2.4S	400	220	MSS	9,6	8	6,5	5	4	1	2"	9	448	

PLASTİK FANLIDIR. MAKSİMUM DALDIRMA DERİNLİĞİ 5 m. ATABİLECEĞİ MAKSİMUM PARTİKÜL ÇAPI 25 MM. 10 m. KABLOLU VE FIŞLİDİR.

İTHAL, KOMPLE 304 PASLANMAZ OTOMATİK SIVIÇLİ DRENAJ POMPASI
T15

TİP	WATT	VOLT	MSS	DEBİ						ÇIKIŞ	AĞIRLIK	FİYATI (DOLAR)	
				m³/h	0,00	2,00	3,00	4,00	5,00				5,50
				lt/sn	0,00	0,56	0,83	1,11	1,39	1,53			
CSSF 250	120	220	MSS	7	5	4	3,5	2	1	1"	5,5	375	

PLASTİK FANLIDIR. MAKSİMUM DALDIRMA DERİNLİĞİ 5 m. ATABİLECEĞİ MAKSİMUM PARTİKÜL ÇAPI 2 MM. 10 m. KABLOLU VE FIŞLİDİR. UZUN SÜRELİ ÇALIŞMAYA DAYANIKLI

GÜNLÜK FİYAT ALINIZ

İTHAL SANTRİFÜJ VE DRENAJ POMPALARI

impo

T15 İTHAL, ASANSÖR FLATÖRLÜ DÖKÜM GÖVDELİ PARÇALAYICILI ATIK SU POMPASI

TİP	HP	VOLT	m ³ /h	0,00	4,00	8,00	12,00	14,00	15,00	-	ÇIKIŞ	AĞIRLIK	FİYATI (DOLAR)
			l/s	0,00	1,11	2,22	3,33	3,89	4,17	-			
VH100/40MA	1	220V	MSS	12	10	8	6	5	4,5	-	1½"	18,0	664

AÇIK TİP VORTEX DÖKÜM FANLIDIR. MAKSİMUM DALDIRMA DERİNLİĞİ 5 m. KABLOLU VE ASANSÖR FLATÖRLÜDÜR.

T15 İTHAL, ASANSÖR FLATÖRLÜ ÖĞÜTÜCÜLÜ TİP DÖKÜM GÖVDELİ DRENAJ POMPASI

TİP	HP	VOLT	m ³ /h	2,00	4,00	6,00	8,00	10,00	12,00	-	ÇIKIŞ	AĞIRLIK	FİYATI (DOLAR)
			l/s	0,56	1,11	1,67	2,22	2,78	3,33	-			
40G21.1SFA	1,5	220V	MSS	16	14	13	12	10	5	-	2"	30,0	1.171

AÇIK TİP VORTEX DÖKÜM FANLI VE ÖZEL ÖĞÜTÜCÜLÜDÜR. MAKSİMUM DALDIRMA DERİNLİĞİ 5 m. KABLOLU VE ASANSÖR FLATÖRLÜDÜR. LİFLİ MALZEMELERİ RAHATLIKLA ATABİLME ÖZELLİĞİ.

T15 İTHAL, ASANSÖR FLATÖRLÜ BIÇAKLI TİP KİRLİ SU DRENAJ POMPALARI

TİP	HP	VOLT	m ³ /h	3,50	10,00	12,00	13,00	16,00	18,00	-	ÇIKIŞ	AĞIRLIK	FİYATI (DOLAR)
			l/s	0,97	2,78	3,33	3,61	4,44	5,00	-			
V1100DFA	1,5	220V	MSS	7,5	6	5	4	3	2	-	2"	22,5	595
V1300DFA	1,8	220V		11	8	7	6	4	-	-	2"	26,0	692

AÇIK TİP VORTEX DÖKÜM FANLI VE BIÇAKLIDIR. MAKSİMUM DALDIRMA DERİNLİĞİ 5 m. KABLOLU VE ASANSÖR FLATÖRLÜDÜR. ATABİLECEĞİ MAKSİMUM PARTİKÜL ÇAP 12 MM. ÖZEL KAVİSLİ BIÇAK.

T15 İTHAL, ASANSÖR FLATÖRLÜ ÖĞÜTÜCÜLÜ TİP DRENAJ POMPASI

TİP	HP	VOLT	m ³ /h	0,00	4,00	6,50	9,00	12,00	13,00	-	ÇIKIŞ	AĞIRLIK	FİYATI (DOLAR)
			l/s	0,00	1,11	1,81	2,50	3,33	3,61	-			
V2200CA	3	380V	MSS	29	25	24	23	20	10	-	2"	33,0	1.364

AÇIK TİP VORTEX DÖKÜM FANLI VE ÖZEL ÖĞÜTÜCÜLÜDÜR. MAKSİMUM DALDIRMA DERİNLİĞİ 5 m. KABLOLU VE ASANSÖR FLATÖRLÜDÜR. LİFLİ MALZEMELERİ RAHATLIKLA ATABİLME ÖZELLİĞİ.

T15 İTHAL, ÖN FLİTRELİ HAVUZ POMPALARI

TİP	HP	VOLT	m ³ /h	0,00	9,00	12,00	18,00	21,00	24,00	30,00	GİRİŞ ÇIKIŞ	AĞIRLIK	FİYATI (DOLAR)
			l/s	0,00	2,50	3,33	5,00	5,83	6,67	8,33			
SUPA 100	1	220V	MSS	15	11	10	7	5	-	-	2"-2"	13,5	587
SUPA 100T	1	380V		15	11	10	7	5	-	-	2"-2"	13,5	603
SUPA 150	1,5	220V		18	15	14	11	10	7	-	2"-2"	15,5	644
SUPA 150T	1,5	380V		18	15	14	11	10	7	-	2"-2"	15,5	623
SUPA 200T	2	380V		20	17	16	14	13	11	8	2"-2"	19,5	717
SUPA 300T	3	380V		24	21,5	21	20	18	17	14	2"-2"	22,5	839

NORİL FANLI, EMİŞ ÖZELLİĞİ VARDIR, MOTOR İZALASYON SINIFI F



PAKET HİDROFORLAR
T15

TİP	HP	VOLT	m ³ /h	0,00	0,30	0,90	1,20	1,50	2,00	2,20	3,00	ÇIKIŞ	KAT DAİRE	FİYATI (DOLAR)
			l/s	0,00	0,08	0,25	0,33	0,42	0,56	0,61	0,83			
PM45 AUTO E	0,50	220V	MSS	35	33	24	18	10	6	2	-	1"-1"	2K-1D	230

MAKSİMUM EMİŞ 6 m.
ELEKTRONİK HİDROMATLI 2 METRE KABLOLU VE FİŞLİDİR.

TİP	HP	VOLT	m ³ /h	0,00	0,30	1,20	1,50	1,80	2,00	3,00	-	ÇIKIŞ	KAT DAİRE	FİYATI (DOLAR)
			l/s	0,00	0,08	0,33	0,42	0,50	0,56	0,83	-			
PM50 AUTO E	1	220V	MSS	60	55	43	40	35	29	5	-	1"-1"	5K-3D	312

MAKSİMUM EMİŞ 6 m.
ELEKTRONİK HİDROMATLI 2 METRE KABLOLU VE FİŞLİDİR.

TİP	HP	VOLT	m ³ /h	0,00	1,00	1,20	1,80	2,50	3,00	3,40	3,60	ÇIKIŞ	KAT DAİRE	FİYATI (DOLAR)
			l/s	0,00	0,28	0,33	0,50	0,69	0,83	0,94	1,00			
STP50/H AUTO	1	220V	MSS	48	40	37	36	35	20	15	10	1"-1"	4K-4D	493

MAKSİMUM EMİŞ 9 m.
24 LİTRE YATIK TANK KİTİ (60 CM. FLEXİ HORTUM 11 CM. 5 YOLLU T, MANOMETRE, ŞALTER). TERMİKLİ PASLANMAZ FANLI, 2 METRE KABLOLU VE FİŞLİDİR.

TİP	HP	VOLT	m ³ /h	0,00	0,30	0,90	1,20	1,50	2,00	2,20	3,00	ÇIKIŞ	KAT DAİRE	FİYATI (DOLAR)
			l/s	0,00	0,08	0,25	0,33	0,42	0,56	0,61	0,83			
PM45 AUTO	0,50	220V	MSS	35	33	24	18	10	6	2	-	1"-1"	2K-1D	296

MAKSİMUM EMİŞ 6 m.
24 LİTRE KÜRE TANK KİTİ (11 CM. 5 YOLLU T, MANOMETRE, ŞALTER). TERMİKLİ BRONZ FANLI, 2 METRE KABLOLU VE FİŞLİDİR.

TİP	HP	VOLT	m ³ /h	0,00	0,30	1,20	1,80	2,40	3,00	3,60	4,80	ÇIKIŞ	KAT DAİRE	FİYATI (DOLAR)
			l/s	0,00	0,08	0,33	0,50	0,67	0,83	1,00	1,33			
M-80V AUTO	1	220V	MSS	50	46	40	36	32	28	-	-	1"-1"	4K-4D	399

MAKSİMUM EMİŞ 9 m.
24 LİTRE KÜRE TANK KİTİ (11 CM. 5 YOLLU T, MANOMETRE, ŞALTER). TERMİKLİ PLASTİK FANLI, 2 METRE KABLOLU VE FİŞLİDİR.

TİP	HP	VOLT	m ³ /h	0,00	0,30	1,20	1,80	2,40	3,00	3,60	4,80	ÇIKIŞ	KAT DAİRE	FİYATI (DOLAR)
			l/s	0,00	0,08	0,33	0,50	0,67	0,83	1,00	1,33			
M-80H AUTO	1	220V	MSS	50	46	40	36	32	28	-	-	1"-1"	4K-4D	440

MAKSİMUM EMİŞ 9 m.
24 LİTRE YATIK TANK KİTİ (60 CM. FLEXİ HORTUM 11 CM. 5 YOLLU T, MANOMETRE, ŞALTER). TERMİKLİ, PLASTİK FANLI, 2 METRE KABLOLU VE FİŞLİDİR.

TİP	HP	VOLT	m ³ /h	0,00	0,30	1,20	1,80	2,40	3,00	3,60	4,80	ÇIKIŞ	KAT DAİRE	FİYATI (DOLAR)
			l/s	0,00	0,08	0,33	0,50	0,67	0,83	1,00	1,33			
M-80E AUTO	1	220V	MSS	50	46	40	36	32	28	-	-	1"-1"	2K-4D	338

MAKSİMUM EMİŞ 9 m.
ELEKTRONİK HİDROMATLI, PLASTİK FANLI, 2 METRE KABLOLU VE FİŞLİDİR.

GÜNLÜK FİYAT ALINIZ


TİP	HP	VOLT	m ³ /h	0,00	0,60	1,00	1,60	2,00	2,30	2,60	3,00	ÇIKIŞ	KAT DAİRE	FİYATI (DOLAR)
			l/s	0,00	0,17	0,28	0,44	0,56	0,64	0,72	0,83			
JGP 9007 AUTO	1	220V	MSS	38	37	36	35	33	30	28	20	1"-1"	3K-3D	497

MAKSİMUM EMİŞ 9 m.

24 LİTRE YATIK TANK KİTİ (60 CM. FLEXİ HORTUM, 11 CM. 5 YOLLU T, MANOMETRE, ŞALTER). TERMİKLİ PLASTİK FANLI, 2 METRE KABLOLU VE FİŞLİDİR.

TİP	HP	VOLT	m ³ /h	0,00	1,20	2,40	3,60	4,80	6,00	7,20	8,40	ÇIKIŞ	KAT DAİRE	FİYATI (DOLAR)
			l/s	0,00	0,33	0,67	1,00	1,33	1,67	2,00	2,33			
SCM2-52 AUTO	1,5	220V	MSS	45	40	35	29	22	15	6	-	1¼"-1"	5K-8D	794
SCM2-55 AUTO	2	220V		50	47	42	38	31	25	17	5,5	1¼"-1"	6K-10D	819
SCM2-60 AUTO	3	220V		63	60	56	50	44	37	28	18	1¼"-1"	7K-12D	996
SCM2-60T AUTO	3	380V		63	60	56	50	44	37	28	18	1¼"-1"	7K-12D	1.136

MAKSİMUM EMİŞ 6 m.

50 LİTRE YATIK TANK KİTİ (70 CM. FLEXİ HORTUM, 11 CM. 5 YOLLU T, MANOMETRE, ŞALTER). TERMİKLİ BRONZ FANLI, 2 METRE KABLOLU VE FİŞLİDİR.

** SCM2-60 MODELLERİNDE 100 LİTRE YATIK TANKLIDIR

TİP	HP	VOLT	m ³ /h	0,00	0,30	1,20	1,80	2,40	3,00	3,60	4,20	ÇIKIŞ	KAT DAİRE	FİYATI (DOLAR)
			l/s	0,00	0,08	0,33	0,50	0,67	0,83	1,00	1,17			
JCP50 AUTO	1	220V	MSS	50	46	40	36	32	28	-	-	1"-1"	4K-4D	503
JET150 AUTO	1,5	220V		58	56	50	45	38	31	22	10	1¼"-1"	5K-6D	709
JET200 AUTO	2	220V		62	60	54	48	44	38	34	15	1¼"-1"	6K-8D	723

MAKSİMUM EMİŞ 9 m.

50 LİTRE YATIK TANK KİTİ (70 CM. FLEXİ HORTUM, 11 CM. 5 YOLLU T, MANOMETRE, ŞALTER). TERMİKLİ BRONZ FANLI, 2 METRE KABLOLU VE FİŞLİDİR.

TİP	HP	VOLT	m ³ /h	0,00	1,20	2,40	3,60	4,80	6,00	7,20	8,40	ÇIKIŞ	KAT DAİRE	FİYATI (DOLAR)
			l/s	0,00	0,33	0,67	1,00	1,33	1,67	2,00	2,33			
YMP6-60 AUTO	1,5	220V	MSS	63	59	55	47	37	23	-	-	1¼"-1"	6K-12D	857
YMP6-80 AUTO	2	220V		82	77	70	60	47	27	-	-	1¼"-1"	8K-16D	1.040
YMP9-70 AUTO	3	220V		77	72	66	60	54	43	33	22	1½"-1¼"	8K-20D	1.228
YMP9-70 AUTO	3	380V		77	72	66	60	54	43	33	22	1½"-1¼"	8K-20D	1.419

MAKSİMUM EMİŞ 4 m.

50 LİTRE YATIK TANK KİTİ (70 CM. FLEXİ HORTUM, 11 CM. 5 YOLLU T, MANOMETRE, ŞALTER). TERMİKLİ NORİL FANLI, 2 METRE KABLOLU VE FİŞLİDİR.

** YMP6-80 VE YMP9-70 MODELLERİNDE 100 LİTRE YATIK TANKLIDIR

TİP	HP	VOLT	m ³ /h	0,00	0,60	1,20	1,80	2,40	3,00	4,00	4,80	ÇIKIŞ	KAT DAİRE	FİYATI (DOLAR)	
			l/s	0,00	0,17	0,33	0,50	0,67	0,83	1,11	1,33				
BJZ060 AUTO-24	0,75	220V	MSS	44	34	28	23	17	-	-	-	1"-1"	2K-2D	566	
BJZ900-B AUTO-50	1	220V		50	44	37	29	25	22	12	-	-	1"-1"	4K-6D	697
ÇJEXM150 AUTO-50	1,8	220V		59	58	50	48	42	38	28	20	1¼"-1"	6K-8D	916	

70 CM. FLEXİ HORTUM, 5 YOLLU ÇEKVALF, MANOMETRE.

** AUTO 24 - 50 - 100 TANK HACİMLERİNİ BELİRTMEKTEDİR

TİP	HP	VOLT	m ³ /h	0,00	1,50	2,50	3,00	4,00	7,00	9,00	10,00	ÇIKIŞ	KAT DAİRE	FİYATI (DOLAR)
			l/s	0,00	0,42	0,69	0,83	1,11	1,94	2,50	2,78			
CMH2-60 AUTO-24	1	220V	MSS	56	48	38	32	15	-	-	-	1"-1"	4K-5D	839
CMH4-60 AUTO-50	1,5	220V		58	55	52	50	45	24	-	-	1¼"-1"	6K-16D	963
CMH8-40 AUTO-100	3	380V		68	67,5	67	66	65	50	42	34	1½"-1½"	8K-32D	1.604

70 CM. FLEXİ HORTUM, 5 YOLLU ÇEKVALF, MANOMETRE.

** AUTO 24 - 50 - 100 TANK HACİMLERİNİ BELİRTMEKTEDİR




PAKET HİDROFORLAR
T15

TİP	HP	VOLT	m ³ /h	0,00	1,00	1,50	2,00	2,50	5,00	7,00	9,00	ÇIKIŞ	KAT DAİRE	FİYATI (DOLAR)
			l/s	0,00	0,28	0,42	0,56	0,69	1,39	1,94	2,50			
DW2-60/075D AUTO-24	1	220V	MSS	57	50	47	44	40	-	-	-	1"-1"	4K-5D	920
DW2-60/075D AUTO-50	1	220V		57	50	47	44	40	-	-	-	1"-1"	4K-5D	965

70 CM. FLEXİ HORTUM, 5 YOLLU ÇEKVALF, MANOMETRE.
** AUTO 24 - 50 - 100 TANK HACİMLERİNİ BELİRTMEKTEDİR



TİP	HP	VOLT	m ³ /h	0,00	1,00	1,50	2,00	2,50	5,00	7,00	9,00	ÇIKIŞ	KAT DAİRE	FİYATI (DOLAR)
			l/s	0,00	0,28	0,42	0,56	0,69	1,39	1,94	2,50			
DW2-60/075D AUTO-P-24	1	220V	MSS	57	50	47	44	40	-	-	-	1"-1"	4K-5D	1.071
DW2-60/075D AUTO-P-50	1	220V		57	50	47	44	40	-	-	-	1"-1"	4K-5D	1.254
SY400DC-50-1 MARINA AUTO-P-24	0,75	24DC		36	28	23	21	17	-	-	-	1"-1"	2K-2D	920

70 CM. FLEXİ HORTUM, 5 YOLLU ÇEKVALF, MANOMETRE.
** AUTO 24 - 50 - 100 TANK HACİMLERİNİ BELİRTMEKTEDİR



TİP	HP	VOLT	m ³ /h	0,00	1,20	2,40	3,60	4,80	6,00	7,20	8,40	ÇIKIŞ	KAT DAİRE	FİYATI (DOLAR)
			l/s	0,00	0,33	0,67	1,00	1,33	1,67	2,00	2,33			
WB2-70/150D AUTO-50	2	220V	MSS	57	54	52	50	47	43			1¼"-1"	5K-16D	1.323
WB2-70/185 AUTO-50	2,5	380V		64	61	58	56	52	48			1¼"-1"	6K-18D	1.555
WB2-120/260 AUTO-100	3,5	380V		65	63	60	58	56	53	50	47	1¼"-1"	6K-32D	1.893
WB2-120/300 AUTO-100	4	380V		68	66	65	63	61	58	55	52	1¼"-1"	8K-22D	1.995

70 CM. FLEXİ HORTUM, 5 YOLLU ÇEKVALF, MANOMETRE. PC 26 ŞALTER, 2 METRE KABLOLU VE FİŞLİDİR.
** AUTO 24 - 50 - 100 TANK HACİMLERİNİ BELİRTMEKTEDİR

24 VOLT DC PAKET HİDROFORLAR (MARİNA POMPASI)
T15


TİP	HP	VOLT	m ³ /h	0,00	0,90	1,50	2,00	2,40	2,80	3,00	-	ÇIKIŞ	KAT DAİRE	FİYATI (DOLAR)
			l/s	0,00	0,25	0,42	0,56	0,67	0,78	0,83	-			
SYDC 400-50-1 AUTO-P8	0,75	24V	MSS	36	29	23	21	18	15	9	-	1"-1"	2K-1D	874
SYDC 400-50-1 AUTO-524	0,75	24V		36	29	23	21	18	15	9	-	1"-1"	2K-1D	825

PASLANMAZ GÖVDELİ PAKET HİDROFORLAR
T15


TİP	HP	VOLT	m ³ /h	0,00	0,60	1,20	1,80	2,00	2,20	2,40	-	ÇIKIŞ	KAT DAİRE	FİYATI (DOLAR)
			l/s	0,00	0,17	0,33	0,50	0,56	0,61	0,67	-			
BJZ060 AUTO P8	0,75	220V	MSS	44	34	28	23	21	19	17	-	1"-1"	2K-1D	648
BJZ060 AUTO S24	0,75	220V		44	34	28	23	21	19	17	-	1"-1"	2K-1D	635

70 CM. FLEXİ HORTUM, 5 YOLLU ÇEKVALF, MANOMETRE. PC 26 ŞALTER, 2 METRE KABLOLU VE FİŞLİDİR.
** AUTO 24 - 50 - 100 TANK HACİMLERİNİ BELİRTMEKTEDİR

GÜNLÜK FİYAT ALINIZ

T15 İTHAL, DC SOLAR SİSTEM DALGIÇ POMPALAR

TİP	W	V	A	m³/h	0,00	0,50	1,00	1,50	2,00	2,30	2,50	2,80	GİRİŞ ÇIKIŞ	AĞIRLIK	FİYATI (DOLAR)
				l/s	0,00	0,14	0,28	0,42	0,56	0,64	0,69	0,78			
SYDC-120V	1100	120	8.3	MSS	90	87	85	80	74	60	57	43	3/4"	14	1.140
SYDC-72V	600	72	8.3		60	57	53	40	30	25	19	10	3/4"	17	550

TİP	W	V	A	m³/h	0,00	0,50	1,00	1,50	2,00	2,30	2,50	2,80	GİRİŞ ÇIKIŞ	AĞIRLIK	FİYATI (DOLAR)
				l/s	0,00	0,14	0,28	0,42	0,56	0,64	0,69	0,78			
SYDC-150V	1300	150	8	MSS	70	65	60	55	50	44	35	15	1½"	18	1.161

20 m KABLOLUDUR.
125'LİK SONDAJ BORUSU İÇERİSİNE GİREBİLİR.
İNVERTER KULLANMADAN GÜNEŞ PANELİ İLE DİREKT BAĞLANIR.

T15 İTHAL, 3" DALGIÇ POMPA

TİP	HP	VOLT	m³/h	0,00	0,30	0,50	0,80	1,00	1,50	2,00	2,50	GİRİŞ ÇIKIŞ	AĞIRLIK	FİYATI (DOLAR)
			l/s	0,00	0,08	0,14	0,22	0,28	0,42	0,56	0,69			
3QG02-103-0.75	1	220V	MSS	103	84	75	60	49	30	-	-	1"	11	344

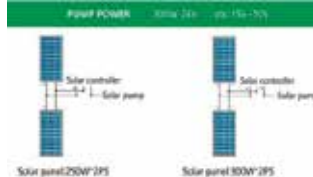
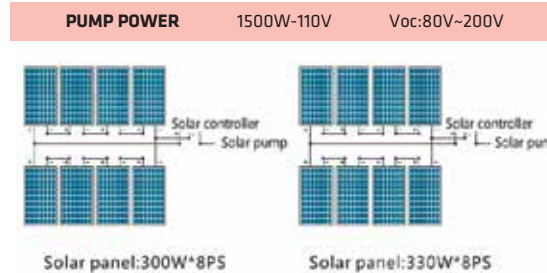



FAN VE DİFÜZÖRLER PLASTİKTİR. KONTROL PANOLU VE 15 m KABLOLUDUR.
KUMLU KUYULARDA KULLANIMA UYGUN DEĞİLDİR.

T15 İTHAL, DC SOLAR FIRÇASIZ İNVERTÖRLÜ DALGIÇ POMPALAR

TİP	W	V	A	m³/h	0,00	0,50	1,00	1,50	2,00	2,20	2,40	2,50	GİRİŞ ÇIKIŞ	AĞIRLIK	FİYATI (DOLAR)
				l/s	0,00	0,14	0,28	0,42	0,56	0,61	0,67	0,69			
3DSC3-33-24-300	300	24	14	MSS	33	29	26	22	16	14	12	9	1"	11,5	1.008
3DSC3-70-72-600	600	72	14		70	65	62	53	39	37	30	21	1"	13	1.079
3DSC3-90-72-750	750	72	11		90	83	77	65	48	44	40	28	1"	14	1.132

TİP	W	V	A	m³/h	0,00	0,50	1,00	2,00	3,00	3,50	4,00	5,00	GİRİŞ ÇIKIŞ	AĞIRLIK	FİYATI (DOLAR)
				l/s	0,00	0,14	0,28	0,56	0,83	0,97	1,11	1,39			
4DSC6-88-110-1100	1100	110	10.5	MSS	88	85	83	77	66	60	52	34	1½"	12	1.445
4DSC6-125-110-1500	1500	110	14.2		125	120	115	105	89	80	67	43	1½"	14	1.791

SOLAR PANEL BAĞLANTI ŞEMASI





impo

YERLİ, SANTRÜFÜJ TANKER - YAĞMURLAMA POMPALARI VE TOPLU ÇEKVALFLER



YERLİ, SANTRİFÜJ POMPALAR

168
173

YERLİ, TRAKTÖR - KAMYON TANKER, POMPALARI

174
175

YERLİ, TRAKTÖR - PANCAR YAĞMURLAMA POMPALARI

176
177

YERLİ, TOPLU ÇEKVALFLER

178

**YERLİ
SANTRİFÜJ POMPALAR
TRAKTÖR VE KAMYON TANKER POMPALARI
TRAKTÖR VE PANCAR YAĞMURLAMA POMPALARI
VE TOPLU ÇEKVALFLER**



YERLİ, SANTRİFÜJ POMPALAR
1 HP - 1"
T15


TİP	HP	DEBİ									GİRİŞ	ÇIKIŞ	FİYATI (TL)	
		m³/h	0,00	0,80	2,60	4,90	5,40	5,50	5,60	5,70			MONOFAZE	TRİFAZE
		lt/sn	0,00	0,22	0,72	1,36	1,50	1,53	1,56	1,58				
STP 1-1	1	MSS	29	28	26	21	16	11	6	1	1"	1"	14.802	13.049

1 HP - 1½"
T15


TİP	HP	DEBİ									GİRİŞ	ÇIKIŞ	FİYATI (TL)	
		m³/h	0,00	4,20	7,50	10,90	19,00	-	-	-			MONOFAZE	TRİFAZE
		lt/sn	0,00	1,17	2,08	3,03	5,28	-	-	-				
STP 1-1.5	1	MSS	18	17	15	13	3	-	-	-	1½"	1½"	14.802	13.049

1 HP - 2"
T15


TİP	HP	DEBİ									GİRİŞ	ÇIKIŞ	FİYATI (TL)	
		m³/h	0,00	1,00	8,00	10,40	19,20	-	-	-			MONOFAZE	TRİFAZE
		lt/sn	0,00	0,28	2,22	2,89	5,33	-	-	-				
STP 1-2	1	MSS	18	17	15	13	3	-	-	-	2"	2"	14.802	13.049

1,5 HP - 1"
T15


TİP	HP	DEBİ									GİRİŞ	ÇIKIŞ	FİYATI (TL)	
		m³/h	0,00	1,30	1,70	3,60	5,10	5,40	5,60	5,80			MONOFAZE	TRİFAZE
		lt/sn	0,00	0,36	0,47	1,00	1,42	1,50	1,56	1,61				
STP 1.5-1	1,5	MSS	31	29	28	26	21	16	11	6	1"	1"	16.555	13.828

1,5 HP - 1½"
T15


TİP	HP	DEBİ									GİRİŞ	ÇIKIŞ	FİYATI (TL)	
		m³/h	0,00	2,30	6,90	8,70	9,70	10,80	12,40	-			MONOFAZE	TRİFAZE
		lt/sn	0,00	0,64	1,92	2,42	2,69	3,00	3,44	-				
STP 1.5-1.5	1,5	MSS	33	31	28	23	18	13	3	-	1½"	1½"	16.555	13.828

GÜNLÜK FİYAT ALINIZ

YERLİ, SANTRİFÜJ POMPALAR

T15 1,5 HP - 2"

TİP	HP	DEBİ									GİRİŞ	ÇIKIŞ	FİYATI (TL)	
		m ³ /h	0,00	4,40	11,20	15,50	17,50	19,00	-	-			MONOFAZE	TRİFAZE
		lt/sn	0,00	1,22	3,11	4,31	4,86	5,28	-	-				
STP 1.5-2	1,5	MSS	29	27	23	19	13	3	-	-	2"	2"	16.652	13.925



T15 1,5 HP - 3" - 2½"

TİP	HP	DEBİ									GİRİŞ	ÇIKIŞ	FİYATI (TL)	
		m ³ /h	0,00	2,40	14,00	30,00	44,00	-	-	-			MONOFAZE	TRİFAZE
		lt/sn	0,00	0,67	3,89	8,33	12,22	-	-	-				
STP 1.5-3	1,5	MSS	16	15	13	8	3	-	-	-	3"	2½"	17.236	14.607



T15 2 HP - 1½"

TİP	HP	DEBİ									GİRİŞ	ÇIKIŞ	FİYATI (TL)	
		m ³ /h	0,00	3,70	9,60	13,40	17,00	18,00	-	-			MONOFAZE	TRİFAZE
		lt/sn	0,00	1,03	2,67	3,72	4,72	5,00	-	-				
STP 2-1.5	2	MSS	33	30	28	23	18	13	-	-	1½"	1½"	17.334	16.068



T15 2 HP - 2"

TİP	HP	DEBİ									GİRİŞ	ÇIKIŞ	FİYATI (TL)	
		m ³ /h	0,00	4,20	9,10	15,00	17,60	18,50	19,50	-			MONOFAZE	TRİFAZE
		lt/sn	0,00	1,17	2,53	4,17	4,89	5,14	5,42	-				
STP 2-2	2	MSS	33	31	28	23	18	13	3	-	2"	2"	17.528	16.165



T15 2 HP - 3" - 2½"

TİP	HP	DEBİ									GİRİŞ	ÇIKIŞ	FİYATI (TL)	
		m ³ /h	0,00	14,00	21,00	47,00	60,00	-	-	-			MONOFAZE	TRİFAZE
		lt/sn	0,00	3,89	5,83	13,06	16,67	-	-	-				
STP 2-3	2	MSS	15	14	13	8	3	-	-	-	3"	2½"	18.035	16.691



GÜNLÜK FİYAT ALINIZ

YERLİ, SANTRİFÜJ POMPALAR
3 HP - 2" (2 KADEME)
T15


TİP	HP	DEBİ										GİRİŞ	ÇIKIŞ	FİYATI (TL)	
		m³/h	0,00	3,50	10,70	12,90	15,70	17,70	18,60	19,50	MONOFAZE			TRİFAZE	
		lt/sn	0,00	0,97	2,97	3,58	4,36	4,92	5,17	5,42					
STP2 3-2	3	MSS	45	42	35	30	25	20	15	5	2"	2"	21.131	19.865	

3 HP - 2"
T15


TİP	HP	DEBİ										GİRİŞ	ÇIKIŞ	FİYATI (TL)	
		m³/h	0,00	4,80	8,10	16,30	17,80	18,90	19,00	23,00	MONOFAZE			TRİFAZE	
		lt/sn	0,00	1,33	2,25	4,53	4,94	5,25	5,28	6,39					
STP 3-2	3	MSS	38	35	33	28	23	18	13	3	2"	2"	19.476	18.113	

3 HP - 3" - 2½"
T15


TİP	HP	DEBİ										GİRİŞ	ÇIKIŞ	FİYATI (TL)	
		m³/h	0,00	5,80	13,00	37,50	64,00	-	-	-	MONOFAZE			TRİFAZE	
		lt/sn	0,00	1,61	3,61	10,42	17,78	-	-	-					
STP 3-3	3	MSS	19	18	17	13	3	-	-	-	3"	2½"	20.060	18.697	

3 HP - 2" DAMLAMA
T15


TİP	HP	DEBİ										GİRİŞ	ÇIKIŞ	FİYATI (TL)	
		m³/h	0,00	4,10	6,80	10,00	12,00	17,00	19,00	23,00	MONOFAZE			TRİFAZE	
		lt/sn	0,00	1,14	1,89	2,78	3,33	4,72	5,28	6,39					
STPD 3-2	3	MSS	34	32	30	25	20	15	10	3	2"	2"	20.644	19.281	

3 HP - 3"- 2½" DAMLAMA
T15


TİP	HP	DEBİ										GİRİŞ	ÇIKIŞ	FİYATI (TL)	
		m³/h	0,00	10,00	12,00	21,00	28,00	35,00	37,00	40,00	MONOFAZE			TRİFAZE	
		lt/sn	0,00	2,78	3,33	5,83	7,78	9,72	10,28	11,11					
STPD 3-3	3	MSS	28	26	25	20	15	10	5	0,5	3"	2½"	20.761	19.417	

2 HP - 2" ÜSTTEN KLEPELİ
T15


TİP	HP	DEBİ										GİRİŞ	ÇIKIŞ	FİYATI (TL)	
		m³/h	0,00	7,70	12,00	15,00	19,00	20,00	21,00	23,00	MONOFAZE			TRİFAZE	
		lt/sn	0,00	2,14	3,33	4,17	5,28	5,56	5,83	6,39					
STPÜK 2-2	2	MSS	26	24	22	20	16	10	5	0,5	2"	2"	23.760	22.436	

GÜNLÜK FİYAT ALINIZ

YERLİ, SANTRİFÜJ POMPALAR

T15 2 HP - 3" - 2½" ÜSTTEN KLEPELİ

TİP	HP	DEBİ										GİRİŞ	ÇIKIŞ	FİYATI (TL)	
		m³/h	0,00	1,40	9,00	13,00	23,00	28,00	31,00	32,0	MONOFAZE			TRİFAZE	
		lt/sn	0,00	0,39	2,50	3,61	6,39	7,78	8,61	8,89					
STPÜK 2-3	2	MSS	23	22	20	17	12	7	5	0,5	3"	2½"	23.760	22.436	



T15 3 HP - 3" - 2½" ÜSTTEN KLEPELİ

TİP	HP	DEBİ										GİRİŞ	ÇIKIŞ	FİYATI (TL)	
		m³/h	0,00	3,80	20,00	28,00	34,00	36,00	37,00	38,00	MONOFAZE			TRİFAZE	
		lt/sn	0,00	1,06	5,56	7,78	9,44	10,00	10,28	10,56					
STPÜK 3-3	3	MSS	27	26	25	20	15	10	5	0,5	3"	2½"	25.572	24.345	



T15 4 HP - 2"

TİP	HP	DEBİ										GİRİŞ	ÇIKIŞ	FİYATI (TL)	
		m³/h	0,00	1,50	9,80	11,00	12,00	14,00	17,00	20,00	TRİFAZE				
		lt/sn	0,00	0,42	2,72	3,06	3,33	3,89	4,72	5,56					
STP 4-2	4	MSS	43	41	38	33	28	23	18	13	2"	2"	22.397		



T15 4 HP - 3" - 2½"

POMPA TİPİ	HP	DEBİ										GİRİŞ	ÇIKIŞ	FİYATI (TL)	
		m³/h	0,00	19,00	23,00	33,00	37,00	41,00	43,00	44,00	TRİFAZE				
		lt/sn	0,00	5,28	6,39	9,17	10,28	11,39	11,94	12,22					
STP 4-3	4	MSS	39	29	28	23	18	13	8	3	3"	2½"	22.592		



T15 5,5 HP - 3" - 2½" JUNIOR

TİP	HP	DEBİ										GİRİŞ	ÇIKIŞ	FİYATI (TL)	
		m³/h	0,00	25,00	34,00	39,00	41,00	44,00	46,00	-	TRİFAZE				
		lt/sn	0,00	6,94	9,44	10,83	11,39	12,22	12,78	-					
STPJ 5.5-3	5,5	MSS	36	33	28	23	18	13	3	-	3"	2½"	27.266		



T15 5,5 HP - 3"

TİP	HP	DEBİ										GİRİŞ	ÇIKIŞ	FİYATI (TL)	
		m³/h	0,00	19,00	28,00	41,00	50,00	53,00	56,00	57,00	TRİFAZE				
		lt/sn	0,00	5,28	7,78	11,39	13,89	14,72	15,56	15,83					
STP 5.5-3	5,5	MSS	32	30	28	23	18	13	8	3	3"	3"	33.011		



GÜNLÜK FİYAT ALINIZ

YERLİ, SANTRİFÜJ POMPALAR
7.5 HP - 3"
T15


TİP	HP	DEBİ										GİRİŞ	ÇIKIŞ	FİYATI (TL)
		m ³ /h	0,00	5,00	10,00	32,00	40,00	51,00	56,00	59,0				
		lt/sn	0,00	1,39	2,78	8,89	11,11	14,17	15,56	16,39				
STP 7.5-3	7,5	MSS	35	34	33	28	23	18	13	8	3"	3"	42.905	

10 HP - 3"
T15


TİP	HP	DEBİ										GİRİŞ	ÇIKIŞ	FİYATI (TL)
		m ³ /h	0,00	35,00	51,00	68,00	79,00	80,00	81,00	85,00				
		lt/sn	0,00	9,72	14,17	18,89	21,94	22,22	22,50	23,61				
STP 10-3	10	MSS	38	36	33	28	23	18	8	3	3"	3"	46.060	

15 HP - 3"
T15


POMPA TİPİ	HP	DEBİ										GİRİŞ	ÇIKIŞ	FİYATI (TL)
		m ³ /h	0,00	24,00	32,00	58,00	70,00	76,00	77,00	79,00				
		lt/sn	0,00	6,67	8,89	16,11	19,44	21,11	21,39	21,94				
STP 15-3	15	MSS	46	44	43	38	33	28	18	8	3"	3"	69.917	

7.5 HP - 4" (1500d/d)
T15


TİP	HP	DEBİ										GİRİŞ	ÇIKIŞ	FİYATI (TL)
		m ³ /h	0,00	31,00	100,00	135,00	-	-	-	-				
		lt/sn	0,00	8,61	27,78	37,50	-	-	-	-				
STP 7.5-4	7,5	MSS	19	18	13	8	-	-	-	-	4"	4"	50.636	

10 HP - 5" (1500d/d)
T15


TİP	HP	DEBİ										GİRİŞ	ÇIKIŞ	FİYATI (TL)
		m ³ /h	0,00	48,00	67,00	116,00	170,00	195,00	-	-				
		lt/sn	0,00	13,33	18,61	32,22	47,22	54,17	-	-				
STP 10-5	10	MSS	14	13	12	10	5	2	-	-	5"	5"	62.029	

15 HP - 6" (1500d/d)
T15


TİP	HP	DEBİ										GİRİŞ	ÇIKIŞ	FİYATI (TL)
		m ³ /h	0,00	74,00	199,00	260,00	320,00	-	-	-				
		lt/sn	0,00	20,56	55,28	72,22	88,89	-	-	-				
STP 15-6	15	MSS	18	17	12	7	3	-	-	-	6"	6"	91.340	

GÜNLÜK FİYAT ALINIZ

YERLİ, TONAJLI VE BASINÇLI ELEKTROPOMP 3000 d/d (MEKANİK SALMASTRALI)

T15 20 HP - 3" (3000 d/d)

TİP	DEVİR	DEBİ							GİRİŞ	ÇIKIŞ	FİYATI (TL)
		m ³ /h	9,00	68,00	80,00	82,00	83,00	85,00			
		lt/sn	2,50	18,89	22,22	22,78	23,06	23,61			
STP95-220	3000 d/d	MSS	58	50	40	30	20	10	3"	3"	76.052



T15 25 HP - 3" (3000 d/d)

TİP	DEVİR	DEBİ							GİRİŞ	ÇIKIŞ	FİYATI (TL)
		m ³ /h	57,00	102,00	128,00	138,00	145,00	-			
		lt/sn	15,83	28,33	35,56	38,33	40,28	-			
STP100-220	3000 d/d	MSS	48	40	30	20	10	-	4"	3"	85.255



T15 30 HP - 3" (3000 d/d)

TİP	DEVİR	DEBİ							GİRİŞ	ÇIKIŞ	FİYATI (TL)
		m ³ /h	53,00	112,00	128,00	134,00	140,00	145,00			
		lt/sn	14,72	31,11	35,56	37,22	38,89	40,28			
STP110-220	3000 d/d	MSS	60	50	40	30	20	10	4"	3"	104.388



GÜNLÜK FİYAT ALINIZ


TRAKTÖR TANKER POMPASI
T15

TİP	DEVİR	DEBİ						GİRİŞ	ÇIKIŞ	FİYATI (TL)
		m ³ /h	15,00	23,00	26,00	30,00	-			
		lt/sn	4,17	6,39	7,22	8,33	-			
TTP 2-2	300 d/d	MSS	34	31	15	5	-	2"	2"	21.852


TRAKTÖR TANKER POMPASI
T15

TİP	DEVİR	DEBİ						GİRİŞ	ÇIKIŞ	FİYATI (TL)
		m ³ /h	12,00	39,00	46,00	49,00	-			
		lt/sn	3,33	10,83	12,78	13,61	-			
TTP 3-2.5	300 d/d	MSS	33	27	20	7	-	3"	2½"	24.734


TRAKTÖR TANKER POMPASI
T15

TİP	DEVİR	DEBİ						GİRİŞ	ÇIKIŞ	FİYATI (TL)
		m ³ /h	11,00	20,00	22,00	24,00	-			
		lt/sn	3,06	5,56	6,11	6,67	-			
TTPA63 2-2	600 d/d	MSS	124	91	67	41	-	2"	2"	25.494


TRAKTÖR TANKER POMPASI
T15

TİP	DEVİR	DEBİ						GİRİŞ	ÇIKIŞ	FİYATI (TL)
		m ³ /h	20,00	42,00	45,00	49,00	-			
		lt/sn	5,56	11,67	12,50	13,61	-			
TTPA63 3-2.5	350 d/d	MSS	40	34	23	8	-	3"	2½"	28.396


KAMYON TANKER POMPASI (PROFİL TAŞLAMA DİŞLİ)
T15

TİP	DEVİR	DEBİ						GİRİŞ	ÇIKIŞ	FİYATI (TL)
		m ³ /h	0,00	19,00	24,00	25,00	28,00			
		lt/sn	0,00	5,28	6,67	6,94	7,78			
KTPA63 2-2	750 d/d	MSS	35	33	27	18	8	2"	2"	30.421

KAMYON TANKER POMPASI (PROFİL TAŞLAMA DİŞLİ)
T15

TİP	DEVİR	DEBİ						GİRİŞ	ÇIKIŞ	FİYATI (TL)
		m ³ /h	0,00	20,00	45,00	47,00	48,00			
		lt/sn	0,00	5,56	12,50	13,06	13,33			
KTPA63 3-2.5	750 d/d	MSS	44	40	25	15	7	3"	2½"	32.057

GÜNLÜK FİYAT ALINIZ

TRAKTÖR KUYRUK MİLLİ HAREKETLİ YAĞMURLAMA POMPASI (SALMASTRALI)

T15 Kuyruk Mili Devri: 485 d/d • Pompa Devri: 2437 d/d • Motor Saati: 1200 d/d

Salmastralı

TİP	DEBİ									GİRİŞ	ÇIKIŞ	FİYATI (TL)
	m ³ /h	7,00	63,00	92,00	109,00	131,00	136,00	138,00	140,00			
	lt/sn	1,94	17,50	25,56	30,28	36,39	37,78	38,33	38,89			
TKM P-100-90S	MSS	70	65	60	55	45	35	25	15	4"	3"	64.698

Traktör gücü en az 55 Hp olmalıdır.

Salmastralı

T15 Kuyruk Mili Devri: 540 d/d • Pompa Devri: 2700 d/d • Motor Saati: 1600 d/d

TİP	DEBİ									GİRİŞ	ÇIKIŞ	FİYATI (TL)
	m ³ /h	-	60,00	121,00	136,00	142,00	144,00	145,00	146,00			
	lt/sn	-	16,67	33,61	37,78	39,44	40,00	40,28	40,56			
TKM P-100-90S	MSS	80	75	65	55	45	35	25	15	4"	3"	64.698

Traktör gücü en az 55 Hp olmalıdır.

Salmastralı

T15 Kuyruk Mili Devri: 700 d/d • Pompa Devri: 3500 d/d • Motor Saati: 1800 d/d

TİP	DEBİ									GİRİŞ	ÇIKIŞ	FİYATI (TL)
	m ³ /h	85,00	110,00	115,00	125,00	130,00	134,00	136,00	138,00			
	lt/sn	23,61	30,56	31,94	34,72	36,11	37,22	37,78	38,33			
TKM P-100-90S	MSS	100	90	80	60	50	40	30	20	4"	3"	64.698

Traktör gücü en az 55 Hp olmalıdır.



Pompa fiyatlarına şaft dahildir. Şaftların tümü muhafazalıdır.

GÜNLÜK FİYAT ALINIZ

YERLİ, TRAKTÖR VE PANCAR, YAĞMURLAMA POMPALARI
TRAKTÖR YAĞMURLAMA POMPASI
T15


TİP	DEVİR	DEBİ					GİRİŞ	ÇIKIŞ	FİYATI (TL)
		m ³ /h	17,00	87,00	89,00	90,00			
		lt/sn	4,72	24,17	24,72	25,00			
TYP 3-3	450 d/d	MSS	58	45	30	15	3"	3"	54.629

Traktör gücü en az 40 Hp olmalıdır.

TRAKTÖR YAĞMURLAMA POMPASI (2 KADEME)
T15


TİP	DEVİR	DEBİ					GİRİŞ	ÇIKIŞ	FİYATI (TL)
		m ³ /h	30,00	81,00	86,00	90,00			
		lt/sn	8,33	22,50	23,89	25,00			
TYP2 3-3	450 d/d	MSS	92	80	55	25	3"	3"	64.269

Traktör gücü en az 55 Hp olmalıdır.

TRAKTÖR YAĞMURLAMA POMPASI (3 KADEME)
T15


TİP	DEVİR	DEBİ					GİRİŞ	ÇIKIŞ	FİYATI (TL)
		m ³ /h	45,00	59,00	60,00	61,00			
		lt/sn	12,50	16,39	16,67	16,94			
TYP3 3-3	450 d/d	MSS	168	125	91	59	3"	3"	71.767

Traktör gücü en az 80 Hp olmalıdır.

TRAKTÖR YAĞMURLAMA POMPASI
T15


TİP	DEVİR	DEBİ					GİRİŞ	ÇIKIŞ	FİYATI (TL)
		m ³ /h	40,00	70,00	90,00	110,00			
		lt/sn	11,11	19,44	25,00	30,56			
TYP 4-3	450 d/d	MSS	65	45	35	25	4"	3"	58.913

Traktör gücü en az 40 Hp olmalıdır.

TRAKTÖR YAĞMURLAMA POMPASI
T15


TİP	DEVİR	DEBİ					GİRİŞ	ÇIKIŞ	FİYATI (TL)
		m ³ /h	58,00	112,00	118,00	120,00			
		lt/sn	16,11	31,11	32,78	33,33			
TYP 4-4	450 d/d	MSS	53	48	30	15	4"	4"	64.172

Traktör gücü en az 55 Hp olmalıdır.

GÜNLÜK FİYAT ALINIZ

YERLİ, SANTRÜFÜJ - TANKER - YAĞMURLAMA POMPALARI

YERLİ, TRAKTÖR VE PANCAR, YAĞMURLAMA POMPALARI

T15 TRAKTÖR YAĞMURLAMA POMPASI

TİP	DEVİR	DEBİ					GİRİŞ	ÇIKIŞ	FİYATI (TL)
		m³/h	83,00	160,00	180,00	195,00			
		lt/sn	23,06	44,44	50,00	54,17			
TYP 5-4	450 d/d	MSS	60	52	43	21	5"	4"	67.385

Traktör gücü en az 55 Hp olmalıdır.

T15 TRAKTÖR YAĞMURLAMA POMPASI

TİP	DEVİR	DEBİ					GİRİŞ	ÇIKIŞ	FİYATI (TL)
		m³/h	75,00	172,00	185,00	190,00			
		lt/sn	20,83	47,78	51,39	52,78			
TYP 5-5	500 d/d	MSS	73	61	52	24	5"	5"	70.073

Traktör gücü en az 55 Hp olmalıdır.

T15 TRAKTÖR YAĞMURLAMA POMPASI

TİP	DEVİR	DEBİ					GİRİŞ	ÇIKIŞ	FİYATI (TL)
		m³/h	135,00	230,00	265,00	280,00			
		lt/sn	37,50	63,89	73,61	77,78			
TYP 6-5	350 d/d	MSS	31	27	22	19	6"	5"	79.109

Traktör gücü en az 55 Hp olmalıdır.

T15 TRAKTÖR YAĞMURLAMA POMPASI

TİP	DEVİR	DEBİ					GİRİŞ	ÇIKIŞ	FİYATI (TL)
		m³/h	90,00	210,00	240,00	300,00			
		lt/sn	25,00	58,33	66,67	83,33			
TYP 6-6	420 d/d	MSS	44	40	37	21	6"	6"	81.524

Traktör gücü en az 55 Hp olmalıdır.

T15 PANCAR YAĞMURLAMA POMPASI

TİP	GÜÇ	DEVİR	DEBİ		GİRİŞ	ÇIKIŞ	FİYATI (TL)
			m³/h	50,00			
			lt/sn	4,72			
PYP 3-2.5	10 HP	2300 d/d	MSS	40	3"	2½"	11.686

Traktör gücü en az 55 Hp olmalıdır.

TİP	GÜÇ	DEVİR	DEBİ		GİRİŞ	ÇIKIŞ	FİYATI (TL)
			m³/h	60,00			
			lt/sn	4,72			
PYP 4-2.5	15 HP	2300 d/d	MSS	40	4"	2½"	11.686

Traktör gücü en az 55 Hp olmalıdır.

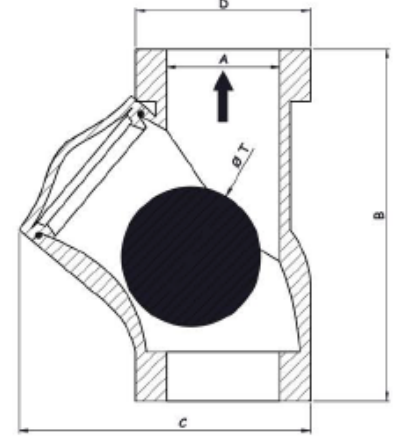
GÜNLÜK FİYAT ALINIZ




DİŞLİ TİP TOPLU ÇEKVALF
T15

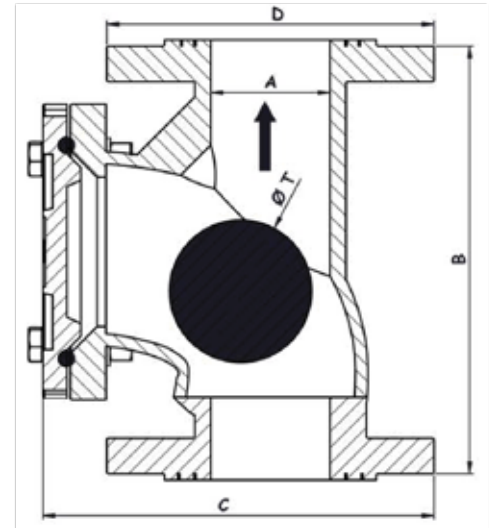
TİP	DN	INCH	A (mm)	B (mm)	C (mm)	D (mm)	ØT (mm)	Ağırlık	FİYATI (TL)
ORT-CVT 100	DN32	1 ¼"	39	138	102	51	44	1,4	869
ORT-CVT 150	DN40	1 ½"	40	150	120	70	53	2,1	1.308
ORT-CVT 200	DN50	2"	50	180	140	82	60	3,2	1.434
ORT-CVT 250	DN65	2½"	65	205	180	100	80	4,6	2.068

Gövde GGG50 Sfero Döküm
 Kapak GGG50 Sfero Döküm
 Top NBR Kaplama
 O-Ring NBR


FLANŞLI TİP TOPLU ÇEKVALF
T15


TİP	DN	INCH	A(mm)	B(mm)	C(mm)	D(mm)	ØT(mm)	Ağırlık	FİYATI (TL)
ORT-CVT050F	DN50	2"	50	200	192	167	60	9,8	3.210
ORT-CVT065F	DN65	2½"	65	240	215	187	80	13,6	4.605
ORT-CVT080F	DN80	3"	80	265	235	200	94	18,3	5.873
ORT-CVT0100F	DN100	4"	90	310	285	220	100	25,9	8.653

Gövde GGG50 Sfero Döküm
 Kapak GGG50 Sfero Döküm
 Top NBR Kaplama
 O-Ring NBR


GÜNLÜK FİYAT ALINIZ

Kalite Belgeleri

Sertifika

Certificate



İMPO MOTOR POMPA SAN. VE TİC. A.Ş.

İnönü Mah. 166.Sk. No: 3 Ayrencılar Torbalı İzmir - TÜRKİYE

kuruluşu KAS Sertifikasyon tarafından değerlendirilmiş ve

has been assessed by KAS Certification and confirmed to comply with the requirements of

ISO 9001:2015

Kalite Yönetim Sistemi

Quality Management System

standardının gerekliliklerini aşağıdaki faaliyet kapsamında karşıladığı tespit edilmiştir:
standard for following scope:

Pompalar, elektrik motorları ve kumanda panolarının tasarımı, üretimi, satışı ve satış sonrası hizmetleri

Design, manufacture, sales and after sales of pumps, electric motors and control boxes

Sertifika İlk Yayın Tarihi *Date of initial issue* : 20.12.2017

Sertifika Yayın Tarihi *Date of issue* : 06.01.2022

Sertifika Geçerlilik Tarihi *Date of validity* : 19.12.2022

Sertifika No *Certificate No* : KAS-201217-1154

Sertifika geçerlilik süresi her yıl yapılan gözetim tetkiki sonucu başarılı ise 1 yıl uzatılır.
If annual surveillance audit result is successful, certificate validity is extended for 1 year.

Onay Authorised *Uğur Ekin*

Genel Müdür *Executive Manager*

06/01/2022



TÜRKAK BDS NO
YS-D16E-E864



KAS CERT



Belgelendirmenin yenilenebilmesi için 3 yıllık sertifika çevriminin dolduğu tarih olan 19/12/2023 tarihinden önce müşteri 'yeniden belgelendirme' tetkikini başarılı olarak tamamlamış olmalıdır.
In order to renew the certification, recertification audit shall be successfully completed by 19/12/2023, before 3 years of certification cycle is expired.

Bu belgenin doğruluğunu <https://www.kascert.com/belgesori> adresinden veya mobil cihazlarınıza yükleyeceğimiz karekod okuyucu programı ile yukarıdaki karekodu okutarak yapabilirsiniz.
You can verify the accuracy of this document at <https://www.kascert.com/belgesori> or by reading the above QR code with the QR code reader program you will install on your mobile devices.

KAS Uluslararası Sertifikasyon Göz. Tek. Kont. Hiz. Ltd. Şti.
Kurtuluş Cad. No: 27 K: 3 Bornova İzmir-Türkiye

info@kascert.com www.kascert.com

Sertifika

Certificate



İMPO MOTOR POMPA SAN. VE TİC. A.Ş.

İnönü Mah. 166.Sk. No: 3 Ayrancılar Torbalı İzmir - TÜRKİYE

kuruluşu KAS Sertifikasyon tarafından değerlendirilmiş ve

has been assessed by KAS Certification and confirmed to comply with the requirements of

ISO 14001:2015

Çevre Yönetim Sistemi

Environmental Management System

standardının gerekliliklerini aşağıdaki faaliyet kapsamında karşıladığı tespit edilmiştir:
standard for following scope:

Pompalar, elektrik motorları ve kumanda panolarının tasarımı, üretimi, satışı ve satış sonrası hizmetleri

Design, manufacture, sales and after sales of pumps, electric motors and control boxes

Sertifika İlk Yayın Tarihi *Date of initial issue* : 20.12.2017

Sertifika Yayın Tarihi *Date of issue* : 06.01.2022

Sertifika Geçerlilik Tarihi *Date of validity* : 19.12.2022

Sertifika No *Certificate No* : KAS-201217-2142

Sertifika geçerlilik süresi her yıl yapılan gözetim tetkiki sonucu başarılı ise 1 yıl uzatılır.
If annual surveillance audit result is successful, certificate validity is extended for 1 year.

Onay Authorised 

Genel Müdür *Executive Manager*

06/01/2022



TÜRKAK BDS NO
YS-4987-7FA9



Belgelendirmenin yenilenebilmesi için 3 yıllık sertifika çevriminin dolduğu tarih olan 19/12/2023 tarihinden önce müşteri 'yeniden belgelendirme' tetkikini başarılı olarak tamamlamış olmalıdır.
In order to renew the certification, recertification audit shall be successfully completed by 19/12/2023, before 3 years of certification cycle is expired.

Bu belgenin doğruluğunu <https://www.kascert.com/belgesor/> adresinden veya mobil cihazlarınıza yükleyeceğiniz karekod okuyucu programı ile yukarıdaki karekodu okutarak yapabilirsiniz.
You can verify the accuracy of this document at <https://www.kascert.com/belgesor/> or by reading the above QR code with the QR code reader program you will install on your mobile devices.

KAS Uluslararası Sertifikasyon Göz. Tek. Kont. Hiz. Ltd. Şti.
Kurtuluş Cad. No: 27 K: 3 Bornova İzmir-Türkiye

info@kascert.com www.kascert.com

KAS CERT



Sertifika

Certificate



İMPO MOTOR POMPA SAN. VE TİC. A.Ş.

İnönü Mah. 166.Sk. No: 3 Ayrancılar Torbalı İzmir - TÜRKİYE

kuruluşu KAS Sertifikasyon tarafından değerlendirilmiş ve

has been assessed by KAS Certification and confirmed to comply with the requirements of

ISO 45001:2018

İş Sağlığı ve Güvenliği Yönetim Sistemi

Occupational Health and Safety Management System

standardının gerekliliklerini aşağıdaki faaliyet kapsamında karşıladığı tespit edilmiştir:
standard for following scope:

Pompalar, elektrik motorları ve kumanda panolarının tasarımı, üretimi, satışı ve satış sonrası hizmetleri

Design, manufacture, sales and after sales of pumps, electric motors and control boxes

Sertifika İlk Yayın Tarihi *Date of initial issue* : 30.12.2021

Sertifika Yayın Tarihi *Date of issue* : 06.01.2022

Sertifika Geçerlilik Tarihi *Date of validity* : 29.12.2022

Sertifika No *Certificate No* : KAS-301221-40436

Sertifika geçerlilik süresi her yıl yapılan gözetim tetkiki sonucu başarılı ise 1 yıl uzatılır.
If annual surveillance audit result is successful, certificate validity is extended for 1 year.

Onay Authorised *İlhan Ekin*

Genel Müdür *Executive Manager*

06/01/2022



KAS CERT



Belgelendirmenin yenilenebilmesi için 3 yıllık sertifika çevriminin dolduğu tarih olan 29/12/2024 tarihinden önce müşteri 'yeniden belgelendirme' tetkikini başarılı olarak tamamlamış olmalıdır.
In order to renew the certification, recertification audit shall be successfully completed by 29/12/2024, before 3 years of certification cycle is expired.

Bu belgenin doğruluğunu <https://www.kascert.com/belgesor/> adresinden veya mobil cihazlarınıza yükleyeceğimiz karekod okuyucu programı ile yukarıdaki karekodu okutarak yapabilirsiniz.
You can verify the accuracy of this document at <https://www.kascert.com/belgesor/> or by reading the above QR code with the QR code reader program you will install on your mobile devices.

KAS Uluslararası Sertifikasyon Güz. Tek. Kont. Hiz. Ltd. Şti.
Kurtuluş Cad. No: 27 K: 3 Bornova İzmir-Türkiye

info@kascert.com www.kascert.com

Sertifika

Certificate



İMPO MOTOR POMPA SAN. VE TİC. A.Ş.

İnönü Mah. 166.Sk. No: 3 Ayrancılar Torbalı İzmir - TÜRKİYE

kuruluşu KAS Sertifikasyon tarafından değerlendirilmiş ve
has been assessed by KAS Certification and confirmed to comply with the requirements of

ISO 10002:2018

**Kalite Yönetimi-Müşteri Memnuniyeti-Kuruluşlarda Şikayetlerin
Ele Alınması İçin Klavuz Bilgiler**
*Quality Management-Customer Satisfaction-Guidelines for Complaints
Handling in-Organizations*

standardının gerekliliklerini aşağıdaki faaliyet kapsamında karşıladığı tespit edilmiştir:
standard for following scope:

**Pompalar, elektrik motorları ve kumanda panolarının tasarımı, üretimi, satışı ve
satış sonrası hizmetleri**
Design, manufacture, sales and after sales of pumps, electric motors and control boxes

Sertifika ilk yayın tarihi: 30/12/2016
Date of issue:

Sertifika geçerlilik tarihi: 29/12/2022
Date of validity:

Sertifika no: KAS-301216-1404
Certificate no:

Sertifika geçerlilik süresi her yıl yapılan gözetim tetkiki sonucu başarılı ise 1 yıl uzatılır.
If annual surveillance audit result is successful, certificate validity is extended for 1 year.

Onay
Authorized 

Genel Müdür
Executive Manager
06/01/2022



Belgelendirmenin yenilenebilmesi için 3 yıllık sertifika çevriminin dolduğu tarih olan 29/12/2022 tarihinden
önce müşteri 'yeniden belgelendirme' tetkikini başarılı olarak tamamlamış olmalıdır.
*In order to renew the certification, recertification audit shall be successfully completed by 29/12/2022, before 3 years of
certification cycle is expired.*

KAS Uluslararası Sertifikasyon Göz. Tek. Kont. Hiz. Ltd. Şti.
Kurtuluş Cad. No: 27 K: 3 Bornova İzmir-Türkiye



Markanın Tanımı Description of the Mark
TSE  **TSE** 

BELGE NUMARASI REFERENCE NUMBER OF LICENCE	027336-TSE-01/02
BELGENİN İLK VERİLİŞ TARİHİ DATE OF FIRST ISSUE OF LICENCE	31.05.2000
BELGENİN SON GEÇERLİLİK TARİHİ LICENCE VALID UNTIL	31.05.2022
BELGE SAHİBİ KURULUŞUN ADI NAME OF THE LICENCE HOLDER	İMPO MOTOR POMPA SANAYİ VE TİCARET ANONİM ŞİRKETİ
BELGE SAHİBİ KURULUŞUN ADRESİ ADDRESS OF THE LICENCE HOLDER	İNÖNÜ MAHALLESİ 166 SK. NO:3/1 TORBALI İZMİR/TÜRKİYE
ÜRETİM YERİ ADI NAME OF THE MANUFACTURING PLACE	İMPO MOTOR POMPA SANAYİ VE TİCARET ANONİM ŞİRKETİ
ÜRETİM YERİ ADRESİ ADDRESS OF THE MANUFACTURING PLACE	İNÖNÜ MAHALLESİ 166 SK. NO:3/1 TORBALI İZMİR / TÜRKİYE
İPTAL EDİLEN BELGE NUMARASI (Varsa) INDICATION OF SUPERSEDED LICENCE (if any)	027336-TSE-01/01
TESCİLLİ TİCARİ MARKASI REGISTERED TRADE MARK	impo
İLGİLİ TÜRK STANDARDI RELATED TURKISH STANDARD	TS 11146 / 16.04.2014
BELGE KAPSAMI SCOPE OF LICENCE	S SERİSİ -RADYAL AKIŞLI/KARIŞIK AKIŞLI,TEK FAZLI/ÜÇ FAZLI,DİREKT YOL VERMELİ/MILDIZ-ÜÇGEN YOL VERMELİ, SS SERİSİ -RADYAL AKIŞLI/KARIŞIK AKIŞLI,TEK FAZLI/ÜÇ FAZLI, DİREKT YOL VERMELİ/MILDIZ-ÜÇGEN YOL VERMELİ, SN SERİSİ -RADYAL AKIŞLI/KARIŞIK AKIŞLI,TEK FAZLI/ÜÇ FAZLI, DİREKT YOL VERMELİ/MILDIZ-ÜÇGEN YOL VERMELİ.



e-İmza ile signed

04.06.2021

Belgelendirme Merkezi Başkanı Adına
Ahmet NAMLI

İzmir Belgelendirme Müdürü

*Bu belge, belgelendiren ürünün, ürün yerinin Enstitümüzün belirlediği şartları karşıladığını da gösterir.
 *Bu belge, hiç bir suretle tahrif edilemez, kısmen veya tamamen zorlaştıracak şekilde çoğaltılamaz, kopyası ve satışı yapılamaz.
 *TSE İZMİR BELGELENDİRME MÜDÜRLÜĞÜ * Adres: 8780/1 sokak No:3 Çiğli / İZMİR * Telefon: 0232 376 24 25(3H) * Faks: 0 232 445 42 32
 *TSE BELGELENDİRME MERKEZ BAŞKANLIĞI. Adres: Necatibey Cad. No.112 06100 Beşanlık/ANKARA - Telefon: 0 312 416 64 61 / 416 64 27. Faks:0 312 416 66 17 E-posta: tse@tse.org.tr , web : www.tse.org.tr

<https://evrakkontrol.tse.org.tr/BelgeDogrulama.aspx?pr=956y7ec> adresinden belgenin doğruluğunu ve geçerliliğini sorgulayınız.



1 / 1

TÜRK STANDARDLARI ENSTİTÜSÜ



HİZMET YETERLİLİK BELGESİ

Belge No	:35-HYB-5150
İlk Veriliş Tarihi	:12.03.2013
Son Geçerlilik Tarihi	:12.03.2023
Firmanın Adı	:İMPO MOTOR POMPA SANAYİ VE TİCARET ANONİM ŞİRKETİ
Firmanın Adresi	:İSMET KAPTAN MAH. GAZİ OSMAN PAŞA BLV. NO:3 /503 KONAK İZMİR/TÜRKİYE
Hizmet Yeri Adresi	:İNÖNÜ MAHALLESİ 166 SK. NO: 3/1 TORBALI İZMİR/TÜRKİYE
Sicil No	:38526922

Verilen Hizmetin Kapsamı

1. TS 12873 (29.04.2019) YETKİLİ SERVİSLER - POMPALAR (ATIK VE TEMİZ SU, YAĞ, AKARYAKIT, LPG, CNG) - KURALLAR STANDARDINA UYGUN HİZMET VEREN KAPSAM: TEMİZ VE ATIK SU POMPALARI

* İMPO MOTOR POMPA SANAYİ VE TİCARET YETKİLİ SERVİSİ (137234)
(11.03.2013) (İMPO) MARKALI

2. TS 12842 (12.06.2013) YETKİLİ SERVİSLER - MOTORLAR (ELEKTRİKLİ) İÇİN - KURALLAR STANDARDINA UYGUN HİZMET VEREN

* İMPO MOTOR POMPA SANAYİ VE TİCARET YETKİLİ SERVİSİ (137234)
(11.03.2013) (İMPO) MARKALI



Türk Standardları Enstitüsü Hizmet Belgelendirme Yönergesine göre yapılan inceleme neticesinde; firma işyerinin, kapsamında belirtilen hizmetler için yeterli olduğu tespit edilerek bu belge verilmiştir.

e-İmza/e-signed

22.03.2022

Ahmet NAMLI

İzmir Belgelendirme Müdürü



8780/1 sokak No:5 Çiğli / İZMİR Telefon: 0232 376 24 25(3H) Faks: 0 232 445 42 32

Bu belge hiçbir suretle tahrif edilemez, kısmen veya okunmasını zorlaştıracak şekilde çoğaltılamaz, kazınmaz ve silinmez. Sayfa : 1 / 1

<https://evrakkontrol.tse.org.tr/BelgeDogrulama.aspx?p=lnkwmov> adresinden belgenin doğruluğunu ve geçerliliğini sorgulayınız.

Firmaya ait diğer güncel bilgileri <https://basvuruportal.tse.org.tr/Genel/FirmaArama.aspx> adresinden sorgulayabilirsiniz.



**T.C.
TİCARET BAKANLIĞI**

**TÜKETİCİNİN KORUNMASI VE
PİYASA GÖZETİMİ GENEL
MÜDÜRLÜĞÜ**

**SATIŞ SONRASI HİZMET YETERLİLİK
BELGESİ**

Belgenin Veriliş Tarihi ve
Sayısı: 28.09.2021 / 60718
Belgenin Geçerlilik Tarihi: 28.09.2023

İmalatçı ve İthalatçı Firmanın

Ünvanı : İMPO MOTOR POMPA SANAYİ VE TİCARET ANONİM ŞİRKETİ
Merkez Adresi : İNÖNÜ MAHALLESİ 166 SK. NO: 3/1 TORBALI İZMİR
Verilen Hizmetin Kapsamı : TS 12873 Yetkili Servisler - Pompalar (atık ve temiz su, yağ, akaryakıt,
LPG, CNG) - Kurallar

Bu belgenin kullanılmasına; 6502 sayılı Tüketicinin Korunması Hakkında Kanun uyarınca, T.C. Ticaret Bakanlığı Tüketicinin Korunması ve Piyasa Gözetimi Genel Müdürlüğü tarafından izin verilmiştir.

Fazıl ŞAL
Bakan a.
Daire Başkanı





PROJENİZİN GÖRÜNMEYEN KISMI



GİZLİ ORTAK



VERİMLİ DAYANIKLI GENİŞ ÜRÜN YELPAZESİ



TÜRK AKREDİTASYON KURUMU

AKREDİTASYON SERTİFİKASI

Deney Laboratuvarı olarak faaliyet gösteren,

İMPO MOTOR POMPA SANAYİ TİCARET A.Ş.

İNÖNÜ MH.166.SK.NO:3/1 AYRANCILAR İZMİR / TÜRKİYE

TÜRKAK tarafından yapılan denetim sonucunda TS EN ISO/IEC 17025:2017 Standardına göre Ek'te yer alan kapsamlarda akredite edilmiştir.

Akreditasyon No : AB-1604-T

Akreditasyon Tarihi : 12 Ocak 2021

Bu Sertifika, yukarıda açık adı ve adresi yazılı Kuruluşun TS EN ISO/IEC 17025:2017 Standardına, ilgili Yönetmelik ve Tebliğlere uygunluğunu sürdürmesi halinde, **11 Ocak 2025** tarihine kadar geçerlidir.



Banültepe
G. Banu MÜDERRİSOĞLU
Genel Sekreter

Türk Akreditasyon Kurumu (TÜRKAK) ISO/IEC 17025 alanında Avrupa Akreditasyon Birliği (EA) ve Uluslararası Laboratuvar Akreditasyon Birliği (ILAC) ile çok taraflı anlaşma (MLA/MRA) imzalamıştır.

ATTESTATION DE CONFORMITE SANITAIRE

Certificate of sanitary conformity

Conformément à l'arrêté du 29 mai 1997 modifié et à la circulaire du Ministère de la Santé
Direction Générale de la Santé DGS/SD7A N° 571 du 25 Novembre 2002

Coordonnées du demandeur d'ACS /

Contact details of the ACS owner :

IMPO MOTOR POMPA SANAYI VE TICARET A.Ş.
İnonü Mahallesi 166 Sokak No:3 Ayrancılar
35860 İZMİR
Turquie

Nom de l'accessoire représentatif / Reference of the representative accessory :

Pompe Verticale Series SS - SS 642 / 09

N° de dossier attribué par le laboratoire habilité / File reference : **18 ACC NY 116**

Date de réalisation des essais d'inertie selon la norme XP P41-280 : du 09 au 24 Avril 2018

Tests date (according to the standard XP P 41-280) : from April 09 to 24, 2018

Commentaires / Comments :

Les essais d'inertie réalisés n'ont fait apparaître aucune anomalie. Les résultats sont conformes aux exigences de la circulaire DGS/SD7A 2002 n° 571 du 25 novembre 2002.

The migration test do not bring out any anomaly. The results are in accordance with the requirements of the circular DGS/SD7A 2002 n° 571 of 25th november 2002.

Famille d'accessoires couverte par l'ACS / Accessories' family covered by this certificate :

POMPES VERTICALES SERIES SS - IMPO MOTOR POMPA

Références / References : (17 articles et leurs variantes)

Pompes - 6" :

SS 609 / xx
SS 612 / xx
SS 615 / xx
SS 624 / xx
SS 630 / xx

SS 636 / xx
SS 642 / xx
SS 660 / xx
SS 675 / xx
SS 690 / xx

Pompes - 8" :

SS 872 / xx
SS 894 / xx
SS 896 / xx

Pompes - 10" :

SS 10108 / xx
SS 10120 / xx
SS 10160 / xx
SS 10215 / xx

où xx indique le nombre d'étages.

Attestation délivrée par / Certificate issue by :

Clémence Tafforeau
Chef de Service / Materials Department Manager

Signature :

Date de délivrance / Date of issue : 25 mai 2018

Date d'expiration / Expiry date : 04 mai 2023

Commentaires / Comments : Ce document est une mise à jour de l'ACS délivrée le 04 mai 2018 pour ajout de références. Il garde par conséquent la même date d'expiration. This document is an update of the ACS issued the 4 May 2018 (references addition). Consequently, its expiry date remains the same.



AB UYGUNLUK BEYANI
EU DECLARATION OF CONFORMITY

ÜRETİCİ / MANUFACTURER :

İmpo Motor Pompa San. Ve Tic. A.Ş. / İnönü Mah. 166 Sk. No:3 Ayrancılar Torbalı İzmir

ÜRETİM YERİ / PRODUCTION SITE :

İmpo Motor Pompa San. Ve Tic. A.Ş. / İnönü Mah. 166 Sk. No:3 Ayrancılar Torbalı İzmir

MARKA / BRAND :

IMPO

ÜRÜN / PRODUCT :

Dalgıç Elektropomp Grup Serisi / Submersible Electropump Group Series

TİP & MODEL / TYPE & VARIANTS :

4", 5", 6", 7", 8", 10"

İLGİLİ YÖNETMELİKLER / DIRECTIVES APPLIED

(2006/42/AT) Makine Emniyeti Yönetmeliği / (2006/42/EC) Machinery Safety Directive

(2014/35/AB) Alçak Gerilim Yönetmeliği / (2014/35/EU) Low Voltage Directive

(2014/30/AB) Elektromanyetik Uyumluluk Yön. / (2014/30/EU) Electromagnetic Compability Directive

REFERANS DOKÜMANLAR / REFERANCE DOCUMENTS

Registration No: A 1199 21859 00 AC

Registration No: M 1199 21859 01 00 NY

Registration No: L 1199 21859 00 NY

Teknik Dokümantasyon / Technical File

Kullanım Kılavuzu / User Manual



UYGULANAN STANDARTLAR / STANDARDS APPLIED

EN ISO 12100:2010	EN 61000-4-2:2009
EN 809:1998+A1:2009+AC:2010	EN 61000-4-3:2006/A2:2010
EN 60335-1:2012+A11:2014+AC:2014	EN 61000-4-4:2012
EN 60335-2-41:2003+A1:2004+A2:2010	EN 61000-4-5:2014
EN 61000-3-2:2014	EN 61000-4-6:2014/AC:2015
EN 61000-3-3:2013	EN 61000-4-8:2010
EN 61000-6-4:2007/A1:2011	EN 61000-4-11:2004
EN 61000-6-2:2005	

CE İşaretinin İliştirildiği Yılın Son İki Rakamı: (The Last Two Digit of Year Which CE Mark Affixed) 19

Biz "İmpo Motor Pompa San. Ve Tic. A.Ş." olarak, yukarıda tanımlanmış olan ürün için 2006/42/AT Makine Emniyeti Yönetmeliği, 2014/35/EU Alçak Gerilim Yönetmeliği ve 2014/30/EU Elektromanyetik Uyumluluk Yönetmeliği temel gerekliliklerinin yerine getirildiğini ve sorumluluğun alınmış olduğunu beyan eder, AB Konsey yönergesi 2006/42/AT ye uygun olarak yukarıda bilgileri verilen makinenin tarafımızdan piyasaya sürüldüğü, tasarlandığı, yapılandırıldığı şekliyle ilgili AB yönergesinin gereken güvenlik ve sağlık şartlarına uygun olduğunu işbu belge ile onaylıyoruz.

Yukarıda tanımlanan beyanın nesnesi ilgili uyumlaştırılmış AB mevzuatı ile uyumludur.

Bu uygunluk beyanı yalnızca imalatçının sorumluluğu altında düzenlenir.

We "İmpo Motor Pompa San. Ve Tic. A.Ş." hereby declare that the equipment specified above conforms to the directives 2006/42/EC Machinery Safety Directive, 2014/35/EU Low Voltage Directive and 2014/30/EU Electromagnetic Compability Directive; in compliance with the EC Council Directive 2006/42/EC we hereby confirm that due to its design and construction and in the type marketed by us the machine designated above conforms with the pertinent essential safety and health requirements of the relative EC directive.


Object desribed above is compatible with declaration on harmonised EU legislation.

This declaration of conformity is only documented under the manufacturer responsibility.

Teknik Dosyadan Sorumlu Kişi: (Person authorized to prepare the technical file)

Murat Dönmez / İnönü Mah. 166 Sk No: 3 Ayrancılar Torbalı İzmir

İmza & Kaşe / Sign & Stamp

İşletme Müdürü / Administrative Manager

İmpo motor pompa
 Sanayi ve Ticaret A.Ş.
 İnönü Mah 166 Sk. No:3
 Ayrancılar İZMİR Tel: 854 89 65
 Beyan Yeri ve Tarih / Declaration Site & Date 003 4988

İmpo Motor Pompa AŞ - İzmir / 25.02.2019



AB UYGUNLUK BEYANI

EU DECLARATION OF CONFORMITY

ÜRETİCİ / MANUFACTURER :

İmpo Motor Pompa San. Ve Tic. A.Ş. / İnönü Mah. 166 Sk. No:3 Ayrancılar Torbalı İzmir

ÜRETİM YERİ / PRODUCTION SITE :

İmpo Motor Pompa San. Ve Tic. A.Ş. / İnönü Mah. 166 Sk. No:3 Ayrancılar Torbalı İzmir

MARKA / BRAND :

IMPO

ÜRÜN / PRODUCT :

Dalgıç Motor Serisi / Submersible Motors Series

TİP & MODEL / TYPE & VARIANTS :

4", 5", 6", 7", 8", 10"

İLGİLİ YÖNETMELİKLER / DIRECTIVES APPLIED

(2006/42/AT) Makine Emniyeti Yönetmeliği / (2006/42/EC) Machinery Safety Directive

(2014/35/AB) Alçak Gerilim Yönetmeliği / (2014/35/EU) Low Voltage Directive

(2014/30/AB) Elektromanyetik Uyumluluk Yön. / (2014/30/EU) Electromagnetic Compability Directive

REFERANS DOKÜMANLAR / REFERANCE DOCUMENTS

Registration No: A 1199 21859 00 AC

Registration No: M 1199 21859 01 00 NY

Registration No: L 1199 21859 00 NY

Teknik Dokümantasyon / Technical File

Kullanım Kılavuzu / User Manual



UYGULANAN STANDARTLAR / STANDARDS APPLIED

EN ISO 12100:2010	EN 61000-4-2:2009
EN 60335-1:2012+A11:2014+AC:2014	EN 61000-4-3:2006/A2:2010
EN 60335-2-41:2003+A1:2004+A2:2010	EN 61000-4-4:2012
EN 61000-3-2:2014	EN 61000-4-5:2014
EN 61000-3-3:2013	EN 61000-4-6:2014/AC:2015
EN 61000-6-4:2007/A1:2011	EN 61000-4-8:2010
EN 61000-6-2:2005	EN 61000-4-11:2004

CE İşaretinin İliştirildiği Yılın Son İki Rakamı: (The Last Two Digit of Year Which CE Mark Affixed) 19

Biz "İmpo Motor Pompa San. Ve Tic. A.Ş." olarak, yukarıda tanımlanmış olan ürün için 2006/42/AT Makine Emniyeti Yönetmeliği, 2014/35/EU Alçak Gerilim Yönetmeliği ve 2014/30/EU Elektromanyetik Uyumluluk Yönetmeliği temel gerekliliklerinin yerine getirildiğini ve sorumluluğun alınmış olduğunu beyan eder, AB Konsey yönergesi 2006/42/AT ye uygun olarak yukarıda bilgileri verilen makinenin tarafımızdan piyasaya sürüldüğü, tasarlandığı, yapılandırıldığı şekliyle ilgili AB yönergesinin gereken güvenlik ve sağlık şartlarına uygun olduğunu işbu belge ile onaylıyoruz.

Yukarıda tanımlanan beyanın nesnesi ilgili uyumlaştırılmış AB mevzuatı ile uyumludur.

Bu uygunluk beyanı yalnızca imalatçının sorumluluğu altında düzenlenir.

We "İmpo Motor Pompa San. Ve Tic. A.Ş." hereby declare that the equipment specified above conforms to the directives 2006/42/EC Machinery Safety Directive, 2014/35/EU Low Voltage Directive and 2014/30/EU Electromagnetic Compability Directive; in compliance with the EC Council Directive 2006/42/EC we hereby confirm that due to its design and construction and in the type marketed by us the machine designated above conforms with the pertinent essential safety and health requirements of the relative EC directive.

Object desribed above is compatible with declaration on harmonised EU legislation.

This declaration of conformity is only documented under the manufacturer responsibility.

Teknik Dosyadan Sorumlu Kişi: (Person authorized to prepare the technical file)

Murat Dönmez / İnönü Mah. 166 Sk No: 3 Ayrancılar Torbalı İzmir

İmza & Kaşe / Sign & Stamp

İşletme Müdürü / Administrative Manager

Kürşat ORAL



BEYAN YERİ VE TARİH / Declaration Site & Date

İmpo Motor Pompa AŞ - İzmir / 25.02.2019



AB ÜRETİCİ BEYANI

EU DECLARATION OF INCORPORATION

ÜRETİCİ / MANUFACTURER :

İmpo Motor Pompa San. Ve Tic. A.Ş. / İnönü Mah. 166 Sk. No:3 Ayrancılar Torbalı İzmir

ÜRETİM YERİ / PRODUCTION SITE :

İmpo Motor Pompa San. Ve Tic. A.Ş. / İnönü Mah. 166 Sk. No:3 Ayrancılar Torbalı İzmir

MARKA / BRAND :

IMPO

ÜRÜN / PRODUCT :

Dalgıç Pompa Gövdesi Grup Serileri / Submersible Pump Body Group Series

TİP & MODEL / TYPE & VARIANTS :

4", 5", 6", 7", 8", 10"

İLGİLİ YÖNETMELİKLER / DIRECTIVES APPLIED

(2006/42/AT) Makine Emniyeti Yönetmeliği / (2006/42/EC) Machinery Safety Directive

REFERANS DOKÜMANLAR / REFERENCE DOCUMENTS

Registration No: M 1199 21859 01 00 NY

Teknik Dokümantasyon / Technical File

Kullanım Kılavuzu / User Manual

UYGULANAN STANDARTLAR / STANDARDS APPLIED

TS 11146

EN ISO 12100:2010

EN 809:1998+A1: 2009

**CE İşaretinin İliştirildiği Yılın Son İki Rakamı: (The Last Two Digit of Year Which CE Mark Affixed) 19**

Biz "İmpo Motor Pompa San. Ve Tic. A.Ş." olarak, yukarıda tanımlanmış olan ürün için 2006/42/AT Makine Emniyeti Yönetmeliği temel gerekliliklerinin yerine getirildiğini ve sorumluluğun alınmış olduğunu beyan eder, AB Konsey yönergesi 2006/42/AT ye uygun olarak yukarıda bilgileri verilen makinenin tarafımızdan piyasaya sürüldüğü, tasarlandığı, yapılandırıldığı şekliyle ilgili AB yönergesinin gereken güvenlik ve sağlık şartlarına uygun olduğunu işbu belge ile onaylıyoruz.

Yukarıda tanımlanan beyanın nesnesi ilgili uyumlaştırılmış AB mevzuatı ile uyumludur.

Bu uygunluk beyanı yalnızca imalatçının sorumluluğu altında düzenlenir.

We "İmpo Motor Pompa San. Ve Tic. A.Ş." hereby declare that the equipment specified above conforms to the directives 2006/42/EC Machinery Safety Directive; in compliance with the EC Council Directive 2006/42/EC we hereby confirm that due to its design and construction and in the type marketed by us the machine designated above conforms with the pertinent essential safety and health requirements of the relative EC directive.

Object described above is compatible with declaration on harmonised EU legislation.

This declaration of conformity is only documented under the manufacturer responsibility.

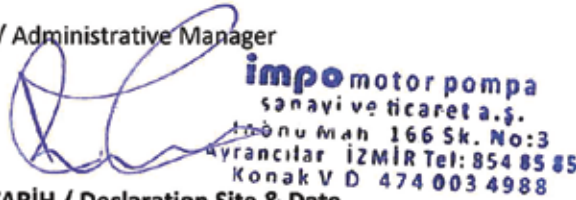
Teknik Dosyadan Sorumlu Kişi: (Person authorized to prepare the technical file)

Murat Dönmez / İnönü Mah. 166 Sk No: 3 Ayrancılar Torbalı İzmir

İmza & Kaşe / Sign & Stamp

İşletme Müdürü / Administrative Manager

Kürşat ORAL



BEYAN YERİ VE TARİH / Declaration Site & Date

İmpo Motor Pompa AŞ - İzmir / 25.02.2019



T.C.
TARIM VE ORMAN BAKANLIĞI
Tarım Reformu Genel Müdürlüğü

Belge No: 313/2020-496

.. / .. /2020

ZİRAİ KREDİLENDİRME BELGESİ

İMPO Motor Pompa Sanayi ve Tic. A.Ş. (İnönü Mah. 166 Sk. No:3 Ayrancılar/İZMİR) tarafından imal edilen ve aşağıda nitelikleri, deney raporu tarih ve numarası belirtilen tarımsal mekanizasyon aracının deney raporuna istinaden düzenlenmiş bu belge, 11 Ekim 2000 tarih ve 24197 sayılı Resmi Gazete'de yayımlanarak yürürlüğe giren "Tarımsal Mekanizasyon Araçlarının Kredili Satışına Esas Deney ve Denetimlerle İlgili Tebliğ" (Tebliğ No: 2000/37) hükümleri gereğince, sözkonusu aracın zirai kredili satışına esas olmak üzere verilmiştir. İşbu belge, Deney Raporunun düzenlenme tarihinden itibaren 5 (Beş) yıl süre ile geçerlidir.

Aracın Cinsi, Markası ve Modeli : İMPO Marka, SK 402 4" Pompa Anma Çaplı ve 1 1/4" Çıkış Ağız Anma Çaplı Tip, Dalgıç Pompa
Deney Yapan Kuruluş : Ege Üniversitesi Ziraat Fakültesi Dekanlığı İZMİR
Deney Raporu Tarih ve No'su : 23/06/2020 3247
Ek Deney Raporu Tarih ve No'su :

Muhsin YAZICI
Bakan a.
Genel Müdür Yardımcısı

Not: 5070 sayılı Elektronik İmza Kanunu gereği bu belge elektronik imza ile imzalanmıştır.



T.C.
TARIM VE ORMAN BAKANLIĞI
Tarım Reformu Genel Müdürlüğü

Belge No: 313/2020-495

.. / .. /2020

ZİRAİ KREDİLENDİRME BELGESİ

İMPO Motor Pompa Sanayi ve Tic. A.Ş. (İnönü Mah. 166 Sk. No:3 Ayrancılar/İZMİR) tarafından imal edilen ve aşağıda nitelikleri, deney raporu tarih ve numarası belirtilen tarımsal mekanizasyon aracının deney raporuna istinaden düzenlenmiş bu belge, 11 Ekim 2000 tarih ve 24197 sayılı Resmi Gazete'de yayımlanarak yürürlüğe giren "Tarımsal Mekanizasyon Araçlarının Kredili Satışına Esas Deney ve Denetimlerle İlgili Tebliğ" (Tebliğ No: 2000/37) hükümleri gereğince, sözkonusu aracın zirai kredili satışına esas olmak üzere verilmiştir. İşbu belge, Deney Raporunun düzenlenme tarihinden itibaren 5 (Beş) yıl süre ile geçerlidir.

Aracın Cinsi, Markası ve Modeli : İMPO Marka, RN 615 6" Pompa Anma Çaplı ve 2 1/2" Çıkış Ağız Anma Çaplı Tip, Dalgıç Pompa
Deney Yapan Kuruluş : Ege Üniversitesi Ziraat Fakültesi Dekanlığı İZMİR
Deney Raporu Tarih ve No'su : 23/06/2020 3246
Ek Deney Raporu Tarih ve No'su :

Muhsin YAZICI
Bakan a.
Genel Müdür Yardımcısı

Not: 5070 sayılı Elektronik İmza Kanunu gereği bu belge elektronik imza ile imzalanmıştır.



T.C.
TARIM VE ORMAN BAKANLIĞI
Tarım Reformu Genel Müdürlüğü

Belge No: 313/2020-497

.../.../2020

ZİRAİ KREDİLENDİRME BELGESİ

İMPO Motor Pompa Sanayi ve Tic. A.Ş. (İnönü Mah. 166 Sk. No:3 Ayrancılar/İZMİR) tarafından imal edilen ve aşağıda nitelikleri, deney raporu tarih ve numarası belirtilen tarımsal mekanizasyon aracının deney raporuna istinaden düzenlenmiş bu belge, 11 Ekim 2000 tarih ve 24197 sayılı Resmi Gazete'de yayımlanarak yürürlüğe giren "Tarımsal Mekanizasyon Araçlarının Kredili Satışına Esas Deney ve Denetimlerle İlgili Tebliğ" (Tebliğ No: 2000/37) hükümleri gereğince, sözkonusu aracın zirai kredili satışına esas olmak üzere verilmiştir. İşbu belge, Deney Raporunun düzenlenme tarihinden itibaren 5 (Beş) yıl süre ile geçerlidir.

Aracın Cinsi, Markası ve Modeli : İMPO Marka, SS 624 6" Pompa Anma Çaplı ve 3" Çıkış Ağızlı Anma Çaplı Tip, Dalgıç Pompa
Deney Yapan Kuruluş : Ege Üniversitesi Ziraat Fakültesi Dekanlığı İZMİR
Deney Raporu Tarih ve No'su : 23/06/2020 3248
Ek Deney Raporu Tarih ve No'su :

Muhsin YAZICI
Bakan a.
Genel Müdür Yardımcısı

Not: 5070 sayılı Elektronik İmza Kanunu gereği bu belge elektronik imza ile imzalanmıştır.



T.C.
TARIM VE ORMAN BAKANLIĞI
Tarım Reformu Genel Müdürlüğü

Belge No: 313/2020-498

.../.../2020

ZİRAİ KREDİLENDİRME BELGESİ

İMPO Motor Pompa Sanayi ve Tic. A.Ş. (İnönü Mah. 166 Sk. No:3 Ayrancılar/İZMİR) tarafından imal edilen ve aşağıda nitelikleri, deney raporu tarih ve numarası belirtilen tarımsal mekanizasyon aracının deney raporuna istinaden düzenlenmiş bu belge, 11 Ekim 2000 tarih ve 24197 sayılı Resmi Gazete'de yayımlanarak yürürlüğe giren "Tarımsal Mekanizasyon Araçlarının Kredili Satışına Esas Deney ve Denetimlerle İlgili Tebliğ" (Tebliğ No: 2000/37) hükümleri gereğince, sözkonusu aracın zirai kredili satışına esas olmak üzere verilmiştir. İşbu belge, Deney Raporunun düzenlenme tarihinden itibaren 5 (Beş) yıl süre ile geçerlidir.

Aracın Cinsi, Markası ve Modeli : İMPO Marka, SS 10160 10" Pompa Anma Çaplı ve 6" Çıkış Ağızlı Anma Çaplı Tip, Dalgıç Pompa
Deney Yapan Kuruluş : Ege Üniversitesi Ziraat Fakültesi Dekanlığı İZMİR
Deney Raporu Tarih ve No'su : 23/06/2020 3249
Ek Deney Raporu Tarih ve No'su :

Muhsin YAZICI
Bakan a.
Genel Müdür Yardımcısı

Not: 5070 sayılı Elektronik İmza Kanunu gereği bu belge elektronik imza ile imzalanmıştır.



Belge No: 313/2020-499

T.C.
TARIM VE ORMAN BAKANLIĞI
Tarım Reformu Genel Müdürlüğü

.. / .. /2020

ZİRAİ KREDİLENDİRME BELGESİ

İMPO Motor Pompa Sanayi ve Tic. A.Ş. (İnönü Mah. 166 Sk. No:3 Ayrancılar/İZMİR) tarafından imal edilen ve aşağıda nitelikleri, deney raporu tarih ve numarası belirtilen tarımsal mekanizasyon aracının deney raporuna istinaden düzenlenmiş bu belge, 11 Ekim 2000 tarih ve 24197 sayılı Resmi Gazete'de yayımlanarak yürürlüğe giren "Tarımsal Mekanizasyon Araçlarının Kredili Satışına Esas Deney ve Denetimlerle İlgili Tebliğ" (Tebliğ No: 2000/37) hükümleri gereğince, sözkonusu aracın zirai kredili satışına esas olmak üzere verilmiştir. İşbu belge, Deney Raporunun düzenlenme tarihinden itibaren 5 (Beş) yıl süre ile geçerlidir.

Aracın Cinsi, Markası ve Modeli : İMPO Marka, S 630 6" Pompa Anma Çaplı ve 3" Çıkış Ağız Anma Çaplı Tip, Dalgıç Pompa
Deney Yapan Kuruluş : Ege Üniversitesi Ziraat Fakültesi Dekanlığı İZMİR
Deney Raporu Tarih ve No'su : 23/06/2020 3250
Ek Deney Raporu Tarih ve No'su :

Muhsin YAZICI
Bakan a.
Genel Müdür Yardımcısı

Not: 5070 sayılı Elektronik İmza Kanunu gereği bu belge elektronik imza ile imzalanmıştır.



Belge No: 313/2020-500

T.C.
TARIM VE ORMAN BAKANLIĞI
Tarım Reformu Genel Müdürlüğü

.. / .. /2020

ZİRAİ KREDİLENDİRME BELGESİ

İMPO Motor Pompa Sanayi ve Tic. A.Ş. (İnönü Mah. 166 Sk. No:3 Ayrancılar/İZMİR) tarafından imal edilen ve aşağıda nitelikleri, deney raporu tarih ve numarası belirtilen tarımsal mekanizasyon aracının deney raporuna istinaden düzenlenmiş bu belge, 11 Ekim 2000 tarih ve 24197 sayılı Resmi Gazete'de yayımlanarak yürürlüğe giren "Tarımsal Mekanizasyon Araçlarının Kredili Satışına Esas Deney ve Denetimlerle İlgili Tebliğ" (Tebliğ No: 2000/37) hükümleri gereğince, sözkonusu aracın zirai kredili satışına esas olmak üzere verilmiştir. İşbu belge, Deney Raporunun düzenlenme tarihinden itibaren 5 (Beş) yıl süre ile geçerlidir.

Aracın Cinsi, Markası ve Modeli : İMPO Marka, S 8120 8" Pompa Anma Çaplı ve 5" Çıkış Ağız Anma Çaplı Tip, Dalgıç Pompa
Deney Yapan Kuruluş : Ege Üniversitesi Ziraat Fakültesi Dekanlığı İZMİR
Deney Raporu Tarih ve No'su : 23/06/2020 3251
Ek Deney Raporu Tarih ve No'su :

Muhsin YAZICI
Bakan a.
Genel Müdür Yardımcısı

Not: 5070 sayılı Elektronik İmza Kanunu gereği bu belge elektronik imza ile imzalanmıştır.



GARANTİ BELGESİ

Nakliye sırasında ve/veya malın tüketiciye tesliminden sonra oluşan hasarlar garanti kapsamı dışındadır.

Elektrik motorlu ürünlerde voltaj düşmesi ve yükselmesi ya da hatalı elektrik tesisatından kaynaklanan arızalar kapsam dışıdır.

Kuyudan çekilen suyun içindeki kum miktarı

- 4" Dalgıç grubu 25 gr/m³ olmalıdır.
- 5" - 6" - 7" - 8" - 10" Dalgıç grubu 50 gr/m³ olmalıdır.

Saatte maksimum yol verme sayısı 4" ve 5" motorlarda 20, 6" motorlarda 10, 8" motorlarda 7, 10" motorlarda 5 dir.

Arızanın garanti kapsamında olup olmadığına İMPO yetkili servisi karar verir. Rapor tanziminde İMPO yetkilidir.

Yetkililer dışında yapılan tamir ve değişiklikler ya da mamülün herhangi bir şekilde kurcalanması, ayar yapmak istenmesinden doğacak hasar ve arızalar kapsam dışındadır.

Garanti, pompaya ait elektrikli panosunun İMPO dan alınması halinde geçerlidir.

Garanti, bu ürünle ilgili verilen montaj, işletmeye alma, kullanma ve bakım talimatlarında müşteriye düşen sorumlulukların eksiksiz yerine getirilmesi halinde yürürlüğe girer.

Garanti belgesi üzerinde tahrifat yapıldığı, ürün üzerindeki orjinal seri no'su kaldırıldığı veya tahrif edildiği takdirde garanti kapsamından çıkar.

Garanti süresi dolan mamülünüz için de yetkili servislerimiz hizmetinizdedir.

Arızanın giderilmesi ürünün bulunduğu yerde, yetkili servisimize veya fabrikamızda yapılabilir. Müşterinin buna muvafakati şarttır.

İMALATÇI VEYA İTHALATÇI FİRMA

Unvan : İMPO Motor Pompa San. Ve Tic. A.Ş.
 Adres : İnönü Mah. 166 Sok. No.3 Ayrancılar 35860 İzmir
 Tel : 0 232 854 84 44
 Fax : 0 232 854 85 86
 Fatura Tarihi :
 Fatura No :
 Sanayi Sicil No : 407 637 25
 Firma Yetkilisinin İmza ve Kaşesi :

MAMÜLÜN

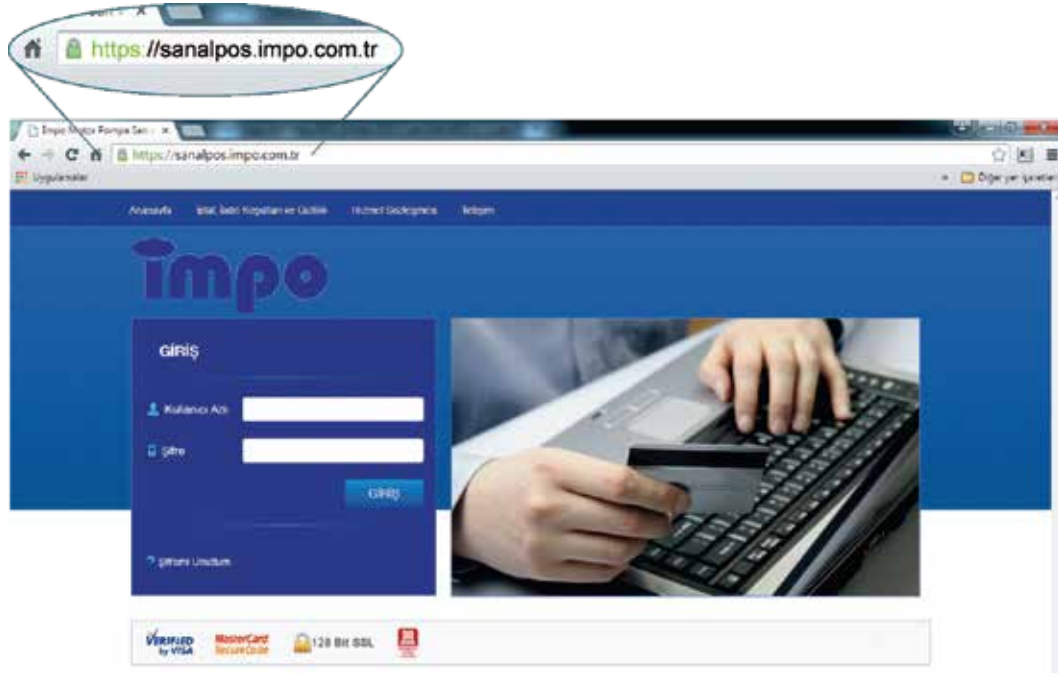
Cinsi :
 Markası :
 Modeli :
 Seri No :
 Teslim Tarihi ve Yeri :

SATICI FİRMA

Unvan :
 Adres :
 Tel :
 Fatura Tarihi :
 Fatura No :
 Satış Tarihi :
 Kaşe ve İmzası :

SANAL POS veya MAIL ORDER
Sistemi ile firmanızın ve müşterilerinizin
anlaşmalı kredi kartlarına

TAKSİT İMKANI



+bonus
AXESS

WORLD

maximum

FINANSBANK

Ziraat Bankası



TÜRKİYE BANKASI

(DBS)

YapıKredi

DOĞRUDAN BORÇLANDIRMA SİSTEMİ İLE ÖDEME İMKANI

(GTS)

ZİRAAT BANKASI GÜVENLİ TİCARET SİSTEMİ İLE ÖDEME İMKANI

TEKNİK BİLGİLER

MOTOR GÜCÜNE GÖRE, JENERATÖR SEÇİM CETVELİ

MOTOR GÜCÜ		JENERATÖR GÜCÜ		MOTOR GÜCÜ		JENERATÖR GÜCÜ	
		DİREKT KALKIŞ				YILDIZ ÜÇGEN KALKIŞ	
HP	KW	KW	KVA	HP	KW	KW	KVA
3	2,2	6	7,5	-	-	-	-
4	3	8	10	4	3	8	7,5
5,5	4	10	12,5	5,5	4	8	10
7,5	5,5	12,5	15,6	7,5	5,5	10,8	13,5
10	7,5	15	18,8	10	7,5	14	17,5
12,5	9,2	18,8	23,5	12,5	9,2	17,2	21,5
15	11	22,5	28	15	11	20,5	25,5
17,5	13	26,4	33	17,5	13	23,6	29,5
20	15	30	38	20	15	27	34
25	18,5	40	50	25	18,5	33	42
30	22	45	57	30	22	40	50
35	26	52	65	35	26	45	57
40	30	60	75	40	30	52	65
50	37	75	94	50	37	65	81
60	45	90	112	60	45	77	97
70	51,5	105	131	70	51,5	90	112
75	55	120	150	75	55	102	128
90	66	135	170	90	66	115	144
100	75	150	190	100	75	128	160
125	92	185	230	125	92	158	198
150	110	210	260	150	110	190	237
180	132	260	323	180	132	228	284
200	147	280	360	200	147	254	316
225	165	325	404	225	165	285	354
250	185	365	454	250	185	320	398
275	200	390	485	275	200	345	429
300	220	430	535	300	220	380	472
330	240	470	584	330	240	415	516
360	265	520	646	360	265	458	569

SU BORULARINDAKİ SÜRTÜNME KAYBI HESAP CETVELİ

PLASTİK BORU DIŞ ÇAPI			25	32	40	50	63	75	90	110	140	160	200	225	280
PLASTİK BORU ANMA ÇAPI			20	25	32	40	50	65	80	100	125	150	175	200	250
METAL SU BORULARI			3/4"	1"	1 ¼"	1 ½"	2"	2 ½"	3"	4"	5"	6"	7"	8"	10"
m³/h	lt/dk	lt/sn	DÜZ DÖKÜM BORULARIN HER 100 METRESİNDEKİ SÜRTÜNME KAYBI (Metre)												
1,2	20,0	0,3	10,4	3,7	1,0	0,3									
1,5	25,0	0,4	15,8	5,7	1,5	0,5									
1,8	30,0	0,5	22,3	8,0	2,1	0,7									
2,1	35,0	0,6	29,8	10,8	2,8	0,9	0,3								
2,4	40,0	0,7	38,2	13,8	2,7	1,2	0,4								
3,0	50,0	0,8	58,2	21,1	8,0	1,8	0,6								
3,6	60,0	1,0	82,0	30,0	10,8	2,5	0,9								
4,2	70,0	1,2		40,0	13,9	3,3	1,1								
4,8	80,0	1,3		51,5	17,5	4,3	1,5								
5,4	90,0	1,5		64,0	21,4	5,4	1,8	0,5							
6,0	100,0	1,7		79,0	33,0	6,6	2,2	0,6							
7,5	125,0	2,1			47,0	10,0	3,4	0,9							
9,0	150,0	2,5			63,0	14,2	4,7	1,2	0,4						
10,5	175,0	2,9			82,0	19,0	6,3	1,6	0,6						
12,0	200,0	3,3				24,5	8,1	2,1	0,7						
15,0	250,0	4,2				37,5	12,3	3,2	1,1	0,4					
18,0	300,0	5,0				53,0	17,3	4,5	1,6	0,5					
24,0	400,0	6,7					29,5	7,8	2,7	0,9					
30,0	500,0	8,3					44,8	12,0	4,1	1,4	0,5				
36,0	600,0	10,0						16,9	5,8	1,9	0,7				
42,0	700,0	11,7						22,6	7,8	2,6	0,9				
48,0	800,0	13,3						29,0	10,0	3,4	1,2	0,4			
54,0	900,0	15,0						36,0	12,5	4,2	1,5	0,5			
60,0	1000,0	16,7							15,2	5,1	1,8	0,7			
75,0	1250,0	20,8							23,0	7,9	2,7	1,0	0,5		
90,0	1500,0	25,0							32,6	11,2	3,8	1,4	0,7		
105,0	1750,0	29,2								15,0	5,0	1,9	0,9	0,5	
120,0	2000,0	33,3								19,4	6,5	2,4	1,2	0,6	
150,0	2500,0	41,7								30,0	9,8	3,8	1,8	0,9	
180,0	3000,0	50,0									13,8	5,3	2,5	1,3	
240,0	4000,0	66,7									23,8	9,1	4,4	2,2	0,7
300,0	5000,0	83,3										13,9	6,6	3,3	1,1
360,0	6000,0	100,0										20,0	9,5	4,7	1,6
420,0	7000,0	116,7											12,8	6,4	2,1
480,0	8000,0	133,3												21,0	10,5

KABLO SEÇİM CETVELİ - 1

GÜÇ			DİREKT KALKIŞ													
HP	kW	VOLTAJ	KABLO KESİDİ 3 X ...mm ²													
			1,5	2,5	4	6	10	16								
			MAKSİMUM UZUNLUK (Metre)													
0,50	0,37	220V	80	130												
0,75	0,55		55	90	140											
1,00	0,75		40	80	105	160										
1,50	1,10		30	50	75	115	190									
2,00	1,50		20	35	60	90	145	235								
3,00	2,20			30	50	70	120	185								

GÜÇ			DİREKT KALKIŞ													
HP	kW	VOLTAJ	KABLO KESİDİ 3 X ...mm ²													
			1,5	2,5	4	6	10	16	25	35	50	70	95	120	150	
			MAKSİMUM UZUNLUK (Metre)													
1,00	0,75	380V	230													
1,50	1,10		180	235												
2,00	1,50		135	225	360											
3,00	2,20			190	300	460										
4,00	3,00			150	240	360										
5,50	4,00			110	170	260	450									
7,50	5,50			80	130	190	340	540								
10,00	7,50			60	100	150	250	410								
12,50	9,20			50	80	120	205	330	510							
15,00	11,00				60	100	170	280	440							
17,50	13,00					90	150	245	385							
20,00	15,00					80	130	210	330	460	660					
25,00	18,50						100	170	260	370	530					
30,00	22,00						90	140	220	310	440					
35,00	26,00							120	190	270	380	540				
40,00	30,00								100	170	230	330	460			
50,00	37,00									130	190	270	380	520		
60,00	45,00										110	160	230	320	440	550
70,00	52,00											140	200	280	385	480
75,00	55,00											120	170	240	330	410
80,00	59,00												115	160	230	310
90,00	66,00													110	150	220
100,00	75,00														96	140
110,00	81,00															125
125,00	92,00															110
150,00	110,00															130
180,00	132,00															150
200,00	150,00														130	
225,00	165,00														125	
250,00	185,00														170	
275,00	200,00														160	

Tabloda belirtilen maksimum kablo uzunlukları %3'lük voltaj düşmesi temel alınarak ve 25 °C sıcaklıkta hesaplanmıştır.

VERİMLİ - DAYANIKLI GENİŞ ÜRÜN YELPAZESİ

İMPO MOTOR POMPA SANAYİ ve TİCARET A.Ş.
İnönü Mahallesi 166 Sokak No.3 Ayrancılar 35860 Torbalı - İZMİR
Tel: 0232 854 84 44
satis@impoas.com www.impo.com.tr